

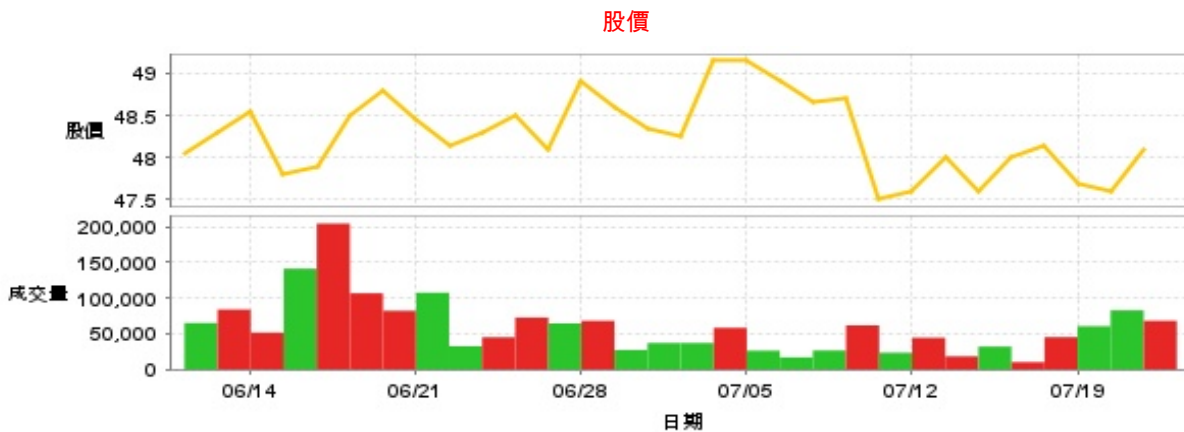
紡織纖維

48.1 ▲ 0.5 最高48.55 | 最低 48.1 【+/-/X表示漲/跌/不比價】

公司基本資料

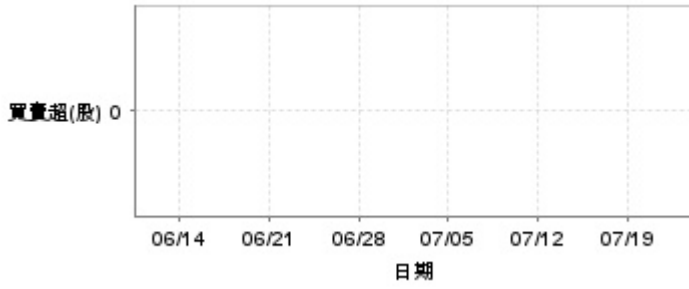
公司名稱	新光紡織股份有限公司
公司發言人	柯夙娟
公司網址	http://www.sktextile.com.tw
實收資本額	新台幣 3,000,412,800
主要經營業務	紡織品之製造、加工買賣業務 紡織品成衣加工、製造、買賣及門市零售業務 委託營造廠興建商業大樓及國民住宅出租出售業務
上市日期	1977/03/14
產業類別	紡織纖維

股價資訊

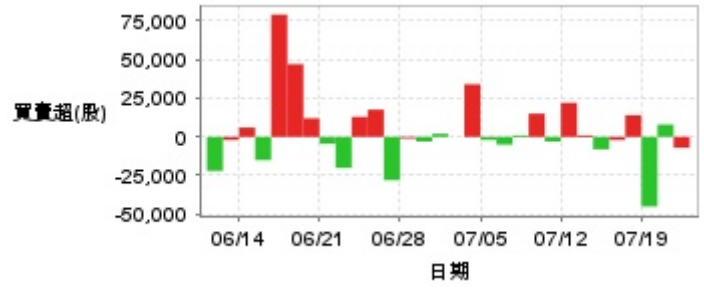


日期	收盤價	成交股數	日期	收盤價	成交股數	日期	收盤價	成交股數
7/23	48.1	68,229	7/9	48.65	26,611	6/25	48.3	45,113
7/22	47.6	82,851	7/8	48.9	17,001	6/24	48.15	32,601
7/19	47.7	60,618	7/5	49.15	26,315	6/21	48.45	107,601
7/18	48.15	45,301	7/4	49.15	58,380	6/20	48.8	82,257
7/17	48.0	10,281	7/3	48.25	37,062	6/19	48.5	106,787
7/16	47.6	32,033	7/2	48.35	37,101	6/18	47.9	204,461
7/15	48.0	18,376	7/1	48.6	27,267	6/17	47.8	141,241
7/12	47.6	44,437	6/28	48.9	68,187	6/14	48.55	51,627
7/11	47.5	23,453	6/27	48.1	64,559	6/13	48.3	84,032
7/10	48.7	61,858	6/26	48.5	72,789	6/12	48.05	65,163

投信買賣超



外資及陸資買賣超

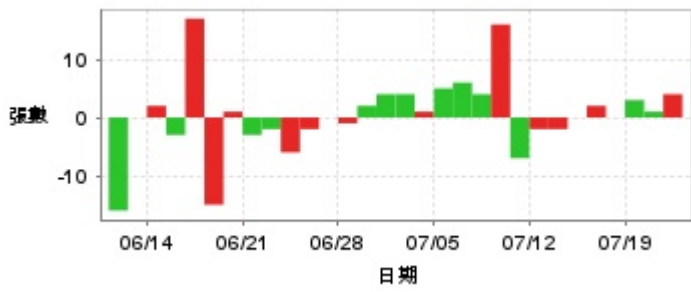


自營商買賣超

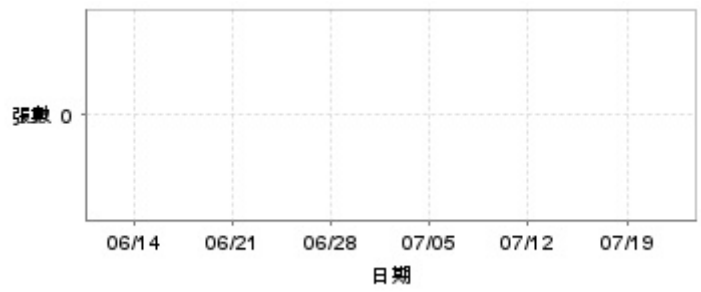


日期	投信買(+)/賣(-)超	自營商買(+)/賣(-)超	外資及陸資買(+)/賣(-)超	日期	投信買(+)/賣(-)超	自營商買(+)/賣(-)超	外資及陸資買(+)/賣(-)超
7/23	0	-2,973	-7,000	7/2	0	0	+2,000
7/22	0	+19,011	+8,000	7/1	0	+9,001	-3,000
7/19	0	-3,000	-45,000	6/28	0	+8,000	-1,000
7/18	0	0	+14,000	6/27	0	-6,000	-28,000
7/17	0	+11	-2,000	6/26	0	0	+17,600
7/16	0	+1,000	-8,000	6/25	0	+8,000	+13,000
7/15	0	-5,000	+1,000	6/24	0	0	-20,000
7/12	0	0	+22,000	6/21	0	+1,000	-4,400
7/11	0	-2,045	-3,000	6/20	0	+11,000	+12,000
7/10	0	-1,000	+15,000	6/19	0	+1,000	+47,000
7/9	0	+1,176	+1,000	6/18	0	+6,000	+79,000
7/8	0	0	-5,000	6/17	0	+1,000	-15,000
7/5	0	-30	-2,000	6/14	0	-1,000	+6,000
7/4	0	+4,080	+34,000	6/13	0	+4,000	-2,000
7/3	0	+10,000	0	6/12	0	+6,000	-22,000

融資



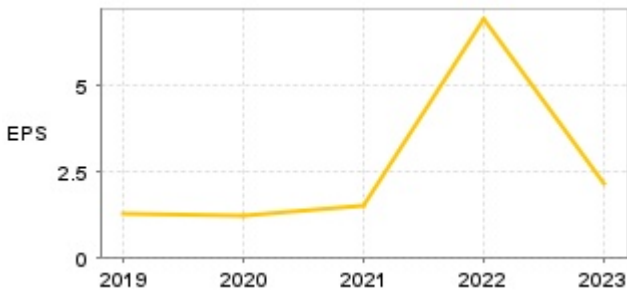
融券



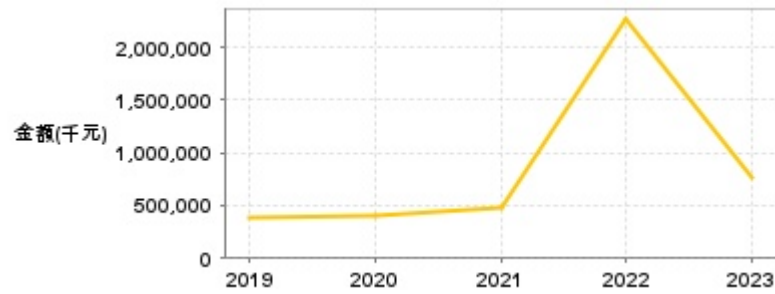
日期	融資張數	融券張數	日期	融資張數	融券張數	日期	融資張數	融券張數
7/23	+4	0	7/9	+4	0	6/25	-6	0
7/22	+1	0	7/8	+6	0	6/24	-2	0
7/19	+3	0	7/5	+5	0	6/21	-3	0
7/18	0	0	7/4	+1	0	6/20	+1	0
7/17	+2	0	7/3	+4	0	6/19	-15	0
7/16	0	0	7/2	+4	0	6/18	+17	0
7/15	-2	0	7/1	+2	0	6/17	-3	0
7/12	-2	0	6/28	-1	0	6/14	+2	0
7/11	-7	0	6/27	0	0	6/13	0	0
7/10	+16	0	6/26	-2	0	6/12	-16	0

公司財務資訊彙整

每股盈餘

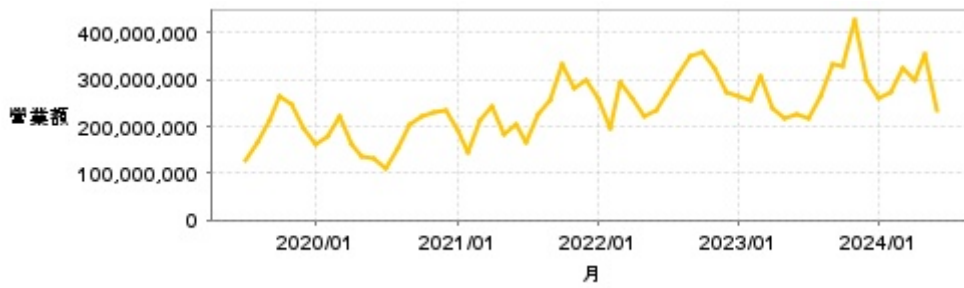


繼續營業單位稅前淨利



年度	第一季		半年度		前三季		全年度	
	每股盈餘	繼續營業單位稅前淨利(千元)	每股盈餘	繼續營業單位稅前淨利(千元)	每股盈餘	繼續營業單位稅前淨利(千元)	每股盈餘	繼續營業單位稅前淨利(千元)
2024年	0.30	116,808	-	-	-	-	-	-
2023年	0.30	105,421	0.86	349,841	1.83	666,310	2.17	772,967
2022年	4.77	1,557,774	5.71	1,848,818	6.59	2,153,414	6.92	2,263,521
2021年	0.22	73,631	0.32	112,965	1.34	419,267	1.51	485,073
2020年	0.05	18,390	0.09	31,081	0.93	287,723	1.22	395,956
2019年	-0.01	-5,882	0.17	48,361	1.13	334,133	1.29	377,792

月營收



月	營收	月	營收	月	營收	月	營收	月	營收
2024/06	232,638,000	2023/06	226,608,000	2022/06	234,378,000	2021/06	206,225,000	2020/06	131,116,000
2024/05	355,089,000	2023/05	216,761,000	2022/05	220,239,000	2021/05	183,301,000	2020/05	137,126,000
2024/04	300,444,000	2023/04	239,631,000	2022/04	259,024,000	2021/04	244,757,000	2020/04	162,217,000
2024/03	324,322,000	2023/03	307,556,000	2022/03	294,277,000	2021/03	213,510,000	2020/03	222,376,000
2024/02	275,048,000	2023/02	256,959,000	2022/02	194,672,000	2021/02	143,826,000	2020/02	180,755,000
2024/01	262,255,000	2023/01	264,387,000	2022/01	260,430,000	2021/01	192,552,000	2020/01	163,148,000
2023/12	296,946,000	2022/12	271,690,000	2021/12	299,528,000	2020/12	232,948,000	2019/12	194,686,000
2023/11	429,749,000	2022/11	324,541,000	2021/11	282,768,000	2020/11	229,060,000	2019/11	246,266,000
2023/10	327,793,000	2022/10	357,743,000	2021/10	334,325,000	2020/10	220,587,000	2019/10	264,084,000
2023/09	334,093,000	2022/09	349,765,000	2021/09	257,212,000	2020/09	202,648,000	2019/09	214,712,000
2023/08	266,298,000	2022/08	312,131,000	2021/08	223,987,000	2020/08	155,070,000	2019/08	166,996,000
2023/07	216,163,000	2022/07	270,399,000	2021/07	166,922,000	2020/07	112,340,000	2019/07	126,294,000

本益比



日期	本益比	日期	本益比	日期	本益比
7/23	22.17	7/9	22.42	6/25	22.26
7/22	21.94	7/8	22.53	6/24	22.19
7/19	21.98	7/5	22.65	6/21	22.33
7/18	22.19	7/4	22.65	6/20	22.49
7/17	22.12	7/3	22.24	6/19	22.35
7/16	21.94	7/2	22.28	6/18	22.07
7/15	22.12	7/1	22.40	6/17	22.03
7/12	21.94	6/28	22.53	6/14	22.37
7/11	21.89	6/27	22.17	6/13	22.26
7/10	22.44	6/26	22.35	6/12	22.14

重大訊息

(詳細請參考 [MOPS](#) 網站)

主旨	發表時間
▶公告本公司現金股利除息基準日相關事宜	2024/06/25 15:17:40
▶代本公司之重要子公司-新光資產管理(股)公司 公告現金股利除息基準日相關事宜	2024/06/25 15:19:56
▶代重要子公司-新光資產管理(股)公司 公告總經理異動	2024/06/12 17:12:04
▶公告本公司113年股東常會重要決議事項	2024/05/28 15:47:59
▶代重要子公司-新光資產管理(股)公司公告改選董事長	2024/05/27 18:07:34

配股配息

股利年度	股東會日期	期別	現金股利(元/股)	盈餘配股(元/股)
112	-	112	1.20000	0.00000
111	-	111	1.50000	0.00000
110	-	110	1.00000	0.00000
109	-	109	1.00000	0.00000
108	-	108	1.00000	0.00000