

紡織纖維

21.3 ▲ 0.4 最高21.3 | 最低20.6 【+/-/X表示漲/跌/不比價】

公司基本資料

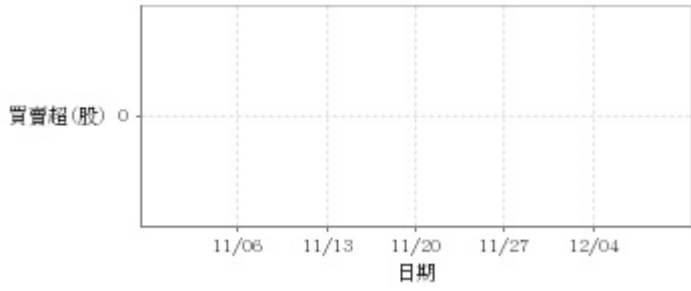
公司名稱	東華龍股份有限公司
公司發言人	葉燕玲
公司網址	www.tonghwa.com.tw
實收資本額	新台幣 568,343,090
主要經營業務	聚丙烯青合成纖維.聚丙烯青梳毛條之製造及內外銷 生產聚丙烯青紗內外銷 聚尿酸系纖維及其原料之製造.加工及內外銷
上市日期	1977/02/14
產業類別	紡織纖維

股價資訊



日期	收盤價	成交股數	日期	收盤價	成交股數	日期	收盤價	成交股數
12/8	21.3	31,184	11/24	20.9	86,433	11/10	21.45	14,068
12/7	20.9	69,018	11/23	20.8	18,710	11/9	21.5	33,028
12/6	20.85	41,211	11/22	20.75	23,152	11/8	21.7	13,924
12/5	20.9	58,011	11/21	20.75	16,246	11/7	21.65	37,108
12/4	21.0	7,192	11/20	20.7	24,948	11/6	21.9	8,109
12/1	21.0	222,001	11/17	20.4	6,784	11/3	22.0	4,220
11/30	21.15	346,303	11/16	20.7	18,894	11/2	22.0	23,136
11/29	20.85	219,197	11/15	20.75	17,620	11/1	22.25	7,218
11/28	20.95	14,176	11/14	20.7	61,139	10/31	22.25	1,031
11/27	21.6	7,601	11/13	21.5	11,013	10/30	22.25	8,021

投信買賣超



外資及陸資買賣超

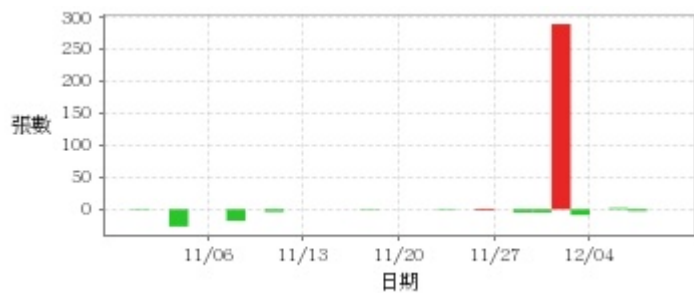


自營商買賣超

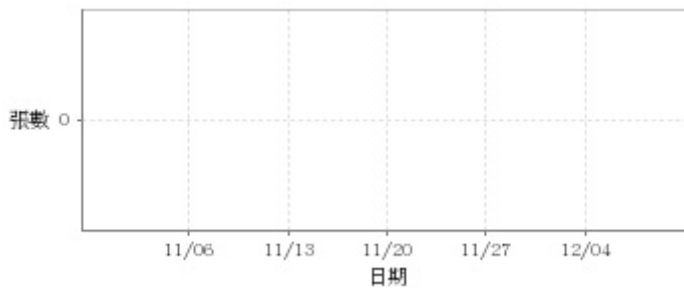


日期	投信買(+)/賣(-)超	自營商買(+)/賣(-)超	外資及陸資買(+) /賣(-)超	日期	投信買(+)/賣(-)超	自營商買(+)/賣(-)超	外資及陸資買(+) /賣(-)超
12/8	0	0	-2,000	11/17	0	0	0
12/7	0	0	+3,000	11/16	0	0	+1,000
12/6	0	+3,000	+5,000	11/15	0	+2,000	+1,000
12/5	0	-4	+7,000	11/14	0	+1,000	+7,000
12/4	0	+269	0	11/13	0	0	-1,000
12/1	0	0	-1,000	11/10	0	0	0
11/30	0	0	+8,000	11/9	0	0	0
11/29	0	-1	-1,000	11/8	0	0	-2,000
11/28	0	0	0	11/7	0	0	-2,000
11/27	0	0	0	11/6	0	0	-1,000
11/24	0	0	0	11/3	0	0	+1
11/23	0	0	-1,000	11/2	0	0	+1,000
11/22	0	0	-4,000	11/1	0	0	-2,000
11/21	0	0	0	10/31	0	0	0
11/20	0	0	+7,000	10/30	0	0	-1,000

融資



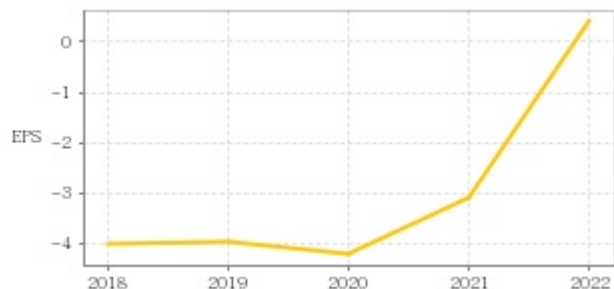
融券



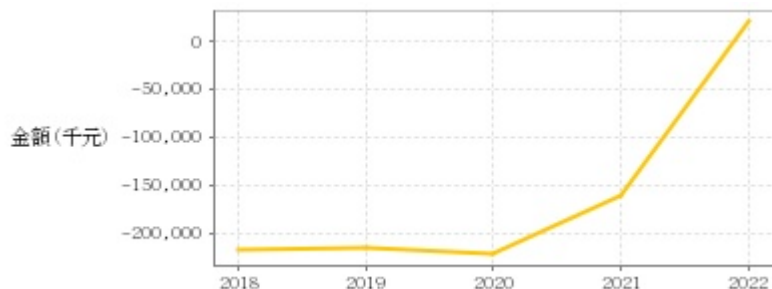
日期	融資張數	融券張數	日期	融資張數	融券張數	日期	融資張數	融券張數
12/8	0	0	11/24	-2	0	11/10	0	0
12/7	0	0	11/23	0	0	11/9	-4	0
12/6	-3	0	11/22	-1	0	11/8	0	0
12/5	+2	0	11/21	0	0	11/7	-18	0
12/4	0	0	11/20	0	0	11/6	0	0
12/1	-9	0	11/17	0	0	11/3	0	0
11/30	+290	0	11/16	+1	0	11/2	-27	0
11/29	-5	0	11/15	0	0	11/1	0	0
11/28	-5	0	11/14	0	0	10/31	-1	0
11/27	0	0	11/13	0	0	10/30	0	0

公司財務資訊彙整

每股盈餘

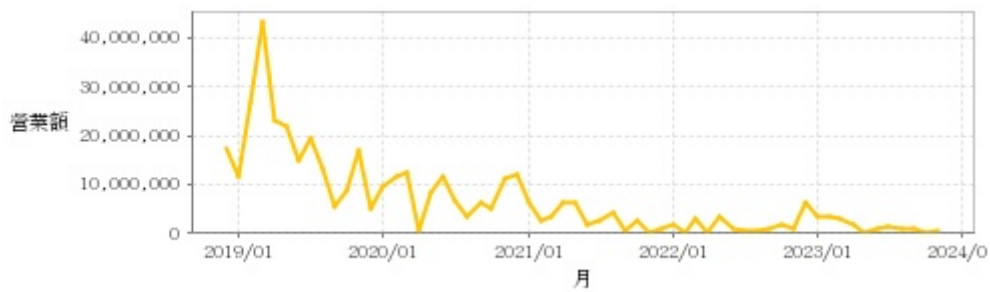


繼續營業單位稅前淨利



年度	第一季		半年度		前三季		全年度	
	每股盈餘	繼續營業單位稅前淨利(千元)	每股盈餘	繼續營業單位稅前淨利(千元)	每股盈餘	繼續營業單位稅前淨利(千元)	每股盈餘	繼續營業單位稅前淨利(千元)
2023年	-0.42	-22,835	-0.97	-52,635	-1.37	-74,186	-	-
2022年	-0.50	-27,316	-1.01	-54,947	-1.50	-81,267	0.40	21,165
2021年	-2.66	-138,781	-3.58	-188,909	-4.18	-221,593	-3.10	-159,652
2020年	-1.10	-59,340	-2.32	-125,607	-3.44	-186,831	-4.20	-221,282
2019年	-0.75	-40,811	-1.72	-93,586	-2.87	-155,689	-3.94	-214,139
2018年	-1.11	-60,304	-1.77	-95,974	-2.82	-153,106	-4.01	-217,775

月營收



月	營收	月	營收	月	營收	月	營收	月	營收
2023/11	739,000	2022/11	883,000	2021/11	146,000	2020/11	11,414,000	2019/11	17,183,000
2023/10	258,000	2022/10	1,761,000	2021/10	2,780,000	2020/10	5,172,000	2019/10	8,824,000
2023/09	1,137,000	2022/09	891,000	2021/09	747,000	2020/09	6,159,000	2019/09	5,508,000
2023/08	1,069,000	2022/08	701,000	2021/08	4,421,000	2020/08	3,575,000	2019/08	13,287,000
2023/07	1,580,000	2022/07	427,000	2021/07	2,766,000	2020/07	6,940,000	2019/07	19,541,000
2023/06	1,190,000	2022/06	1,101,000	2021/06	1,922,000	2020/06	11,660,000	2019/06	14,833,000
2023/05	244,000	2022/05	3,275,000	2021/05	6,456,000	2020/05	8,505,000	2019/05	21,933,000
2023/04	1,724,000	2022/04	70,000	2021/04	6,270,000	2020/04	772,000	2019/04	22,990,000
2023/03	3,082,000	2022/03	3,199,000	2021/03	3,669,000	2020/03	12,667,000	2019/03	43,377,000
2023/02	3,373,000	2022/02	245,000	2021/02	2,740,000	2020/02	11,758,000	2019/02	27,041,000
2023/01	3,598,000	2022/01	1,751,000	2021/01	6,471,000	2020/01	9,629,000	2019/01	11,785,000
2022/12	6,450,000	2021/12	909,000	2020/12	11,891,000	2019/12	5,238,000	2018/12	17,454,000

本益比



日期	本益比	日期	本益比	日期	本益比
12/8	40.19	11/24	39.43	11/10	48.75
12/7	39.43	11/23	39.25	11/9	48.86
12/6	39.34	11/22	39.15	11/8	49.32
12/5	39.43	11/21	39.15	11/7	49.20
12/4	39.62	11/20	39.06	11/6	49.77
12/1	39.62	11/17	38.49	11/3	50.00
11/30	39.91	11/16	39.06	11/2	50.00
11/29	39.34	11/15	39.15	11/1	50.57
11/28	39.53	11/14	39.06	10/31	50.57
11/27	40.75	11/13	40.57	10/30	50.57

重大訊息

(詳細請參考 [MOPS](#) 網站)

主旨	發表時間
▶公告本公司變動公司治理主管事宜	2023/11/06 15:01:10
▶公告本公司提報董事會之112年第3季合併財務報告	2023/11/06 14:39:25
▶補充公告本公司新竹縣竹北市東華段土地合建分屋案之增補契約書	2023/10/16 16:22:15
▶公告本公司董事會決議通過授權董事長購置不動產案	2023/08/08 16:33:11
▶公告本公司提報董事會之112年第2季合併財務報告	2023/08/08 15:40:36

配股配息

股利年度	股東會日期	期別	現金股利(元/股)	盈餘配股(元/股)
111	2023/06/27	111	0.00000	0.00000
110	2022/06/27	110	0.00000	0.00000
109	2021/06/23	109	0.00000	0.00000
108	2020/06/17	108	0.00000	0.00000
107	2019/06/21	107	0.00000	0.00000