

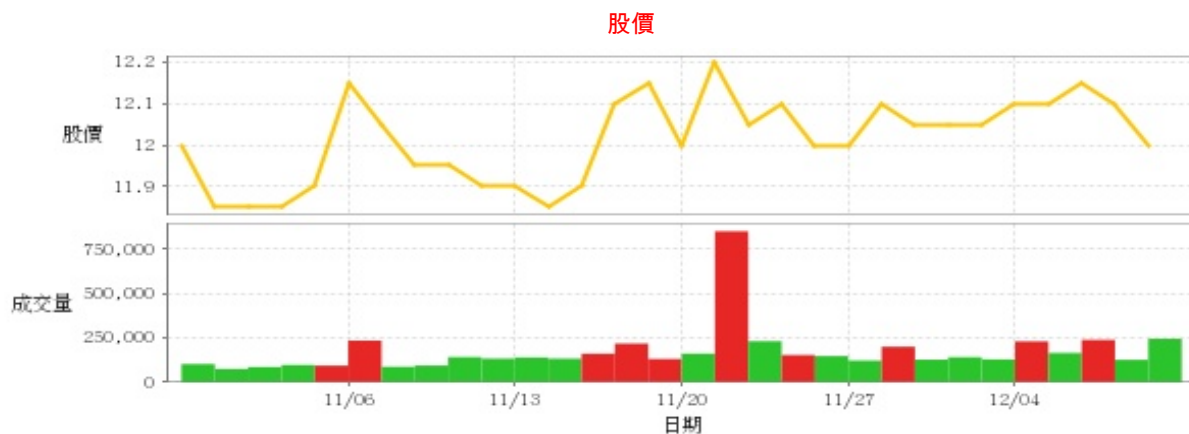
紡織纖維

12.0 ▼ 0.1 最高12.1 | 最低11.95 【+/-/X表示漲/跌/不比價】

公司基本資料

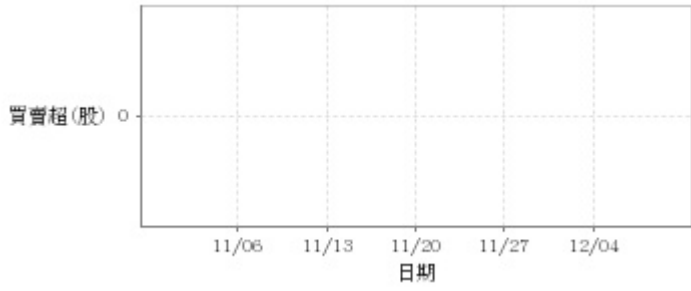
| | |
|--------|---|
| 公司名稱 | 嘉裕股份有限公司 |
| 公司發言人 | 葉美玲 |
| 公司網址 | https://www.carnival.com.tw/index.php?lang=tw |
| 實收資本額 | 新台幣 1,899,418,400 |
| 主要經營業務 | 男女成衣 |
| 上市日期 | 1976/12/28 |
| 產業類別 | 紡織纖維 |

股價資訊



| 日期 | 收盤價 | 成交股數 | 日期 | 收盤價 | 成交股數 | 日期 | 收盤價 | 成交股數 |
|-------|-------|---------|-------|-------|---------|-------|-------|---------|
| 12/8 | 12.0 | 245,422 | 11/24 | 12.0 | 147,937 | 11/10 | 11.9 | 133,693 |
| 12/7 | 12.1 | 126,600 | 11/23 | 12.1 | 153,852 | 11/9 | 11.95 | 142,229 |
| 12/6 | 12.15 | 239,156 | 11/22 | 12.05 | 231,651 | 11/8 | 11.95 | 94,598 |
| 12/5 | 12.1 | 165,481 | 11/21 | 12.2 | 850,966 | 11/7 | 12.05 | 87,884 |
| 12/4 | 12.1 | 230,691 | 11/20 | 12.0 | 161,559 | 11/6 | 12.15 | 235,325 |
| 12/1 | 12.05 | 129,410 | 11/17 | 12.15 | 131,735 | 11/3 | 11.9 | 94,153 |
| 11/30 | 12.05 | 141,800 | 11/16 | 12.1 | 218,606 | 11/2 | 11.85 | 98,033 |
| 11/29 | 12.05 | 127,641 | 11/15 | 11.9 | 161,160 | 11/1 | 11.85 | 86,614 |
| 11/28 | 12.1 | 200,695 | 11/14 | 11.85 | 133,528 | 10/31 | 11.85 | 75,158 |
| 11/27 | 12.0 | 122,570 | 11/13 | 11.9 | 140,133 | 10/30 | 12.0 | 103,028 |

投信買賣超



外資及陸資買賣超



自營商買賣超

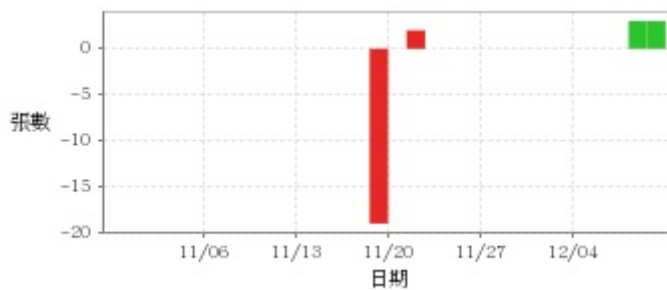


| 日期 | 投信買(+)/賣(-)超 | 自營商買(+)/賣(-)超 | 外資及陸資買(+))/賣(-)超 | 日期 | 投信買(+)/賣(-)超 | 自營商買(+)/賣(-))/超 | 外資及陸資買(+))/賣(-)超 |
|-------|--------------|---------------|----------------------|-------|--------------|---------------------|----------------------|
| 12/8 | 0 | 0 | -1,000 | 11/17 | 0 | -1,000 | +2,000 |
| 12/7 | 0 | -6,000 | -18,000 | 11/16 | 0 | 0 | +81,000 |
| 12/6 | 0 | 0 | +7,000 | 11/15 | 0 | +3,000 | +9,000 |
| 12/5 | 0 | 0 | -2,000 | 11/14 | 0 | 0 | -3,000 |
| 12/4 | 0 | 0 | +28,000 | 11/13 | 0 | +8,000 | +14,000 |
| 12/1 | 0 | 0 | -2,000 | 11/10 | 0 | 0 | -4,000 |
| 11/30 | 0 | 0 | +10,000 | 11/9 | 0 | 0 | -2,000 |
| 11/29 | 0 | 0 | -10,000 | 11/8 | 0 | -2,000 | -17,000 |
| 11/28 | 0 | 0 | +45,000 | 11/7 | 0 | 0 | -16,000 |
| 11/27 | 0 | 0 | -19,000 | 11/6 | 0 | +2,000 | +18,501 |
| 11/24 | 0 | 0 | -25,000 | 11/3 | 0 | 0 | +13,001 |
| 11/23 | 0 | 0 | -18,000 | 11/2 | 0 | +1,000 | -5,000 |
| 11/22 | 0 | 0 | -57,000 | 11/1 | 0 | 0 | -17,000 |
| 11/21 | 0 | 0 | +45,000 | 10/31 | 0 | -6,000 | -13,000 |
| 11/20 | 0 | 0 | +16,000 | 10/30 | 0 | +2,000 | +3,000 |

融資



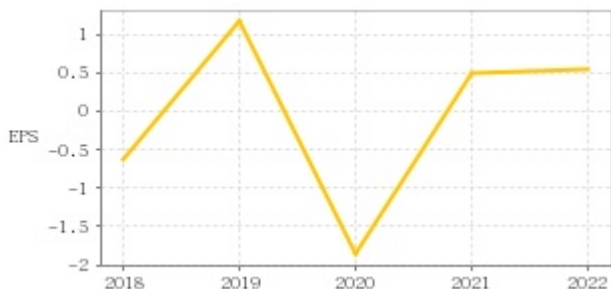
融券



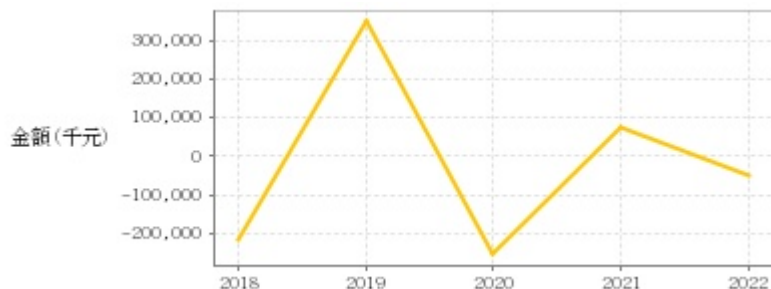
| 日期 | 融資張數 | 融券張數 | 日期 | 融資張數 | 融券張數 | 日期 | 融資張數 | 融券張數 |
|-------|------|------|-------|------|------|-------|------|------|
| 12/8 | +6 | +3 | 11/24 | +9 | 0 | 11/10 | -6 | 0 |
| 12/7 | +5 | +3 | 11/23 | +5 | 0 | 11/9 | -2 | 0 |
| 12/6 | +1 | 0 | 11/22 | -1 | 0 | 11/8 | 0 | 0 |
| 12/5 | +3 | 0 | 11/21 | -12 | +2 | 11/7 | +8 | 0 |
| 12/4 | +24 | 0 | 11/20 | +7 | 0 | 11/6 | +11 | 0 |
| 12/1 | +6 | 0 | 11/17 | -6 | -19 | 11/3 | -13 | 0 |
| 11/30 | -3 | 0 | 11/16 | -1 | 0 | 11/2 | +4 | 0 |
| 11/29 | +6 | 0 | 11/15 | -21 | 0 | 11/1 | 0 | 0 |
| 11/28 | +8 | 0 | 11/14 | -25 | 0 | 10/31 | +2 | 0 |
| 11/27 | +6 | 0 | 11/13 | -1 | 0 | 10/30 | -12 | 0 |

公司財務資訊彙整

每股盈餘

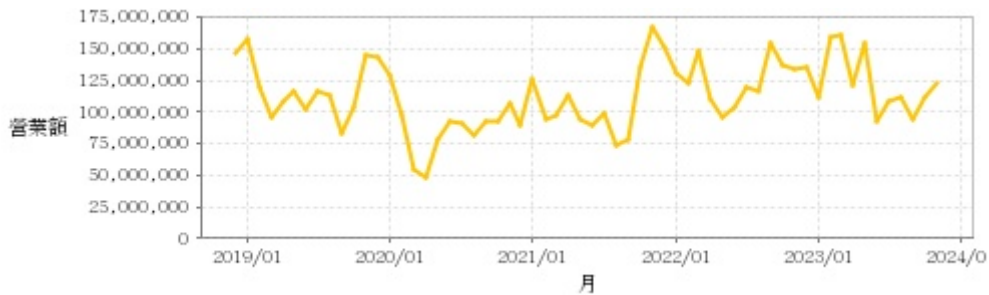


繼續營業單位稅前淨利



| 年度 | 第一季 | | 半年度 | | 前三季 | | 全年度 | |
|-------|-------|----------------|-------|----------------|-------|----------------|-------|----------------|
| | 每股盈餘 | 繼續營業單位稅前淨利(千元) | 每股盈餘 | 繼續營業單位稅前淨利(千元) | 每股盈餘 | 繼續營業單位稅前淨利(千元) | 每股盈餘 | 繼續營業單位稅前淨利(千元) |
| 2023年 | 0.07 | 9,529 | 0.10 | 11,504 | 0.08 | 19,912 | - | - |
| 2022年 | 0.04 | 9,227 | 0.05 | 11,933 | 0.32 | 62,524 | 0.56 | -48,473 |
| 2021年 | 0.52 | 84,118 | 0.70 | 119,136 | 0.83 | 143,831 | 0.51 | 77,506 |
| 2020年 | -0.32 | -58,551 | -0.46 | -86,710 | -1.69 | -203,970 | -1.86 | -253,368 |
| 2019年 | -0.12 | -43,499 | -0.11 | -30,519 | -0.21 | -47,441 | 1.18 | 348,914 |
| 2018年 | -0.16 | -50,808 | -0.23 | -70,416 | -0.39 | -132,389 | -0.61 | -216,895 |

月營收



| 月 | 營收 | 月 | 營收 | 月 | 營收 | 月 | 營收 | 月 | 營收 |
|---------|-------------|---------|-------------|---------|-------------|---------|-------------|---------|-------------|
| 2023/11 | 122,909,000 | 2022/11 | 133,803,000 | 2021/11 | 167,809,000 | 2020/11 | 107,100,000 | 2019/11 | 144,440,000 |
| 2023/10 | 112,364,000 | 2022/10 | 137,357,000 | 2021/10 | 135,528,000 | 2020/10 | 92,852,000 | 2019/10 | 103,663,000 |
| 2023/09 | 94,040,000 | 2022/09 | 154,084,000 | 2021/09 | 78,757,000 | 2020/09 | 92,872,000 | 2019/09 | 83,236,000 |
| 2023/08 | 111,755,000 | 2022/08 | 117,306,000 | 2021/08 | 74,018,000 | 2020/08 | 81,197,000 | 2019/08 | 113,433,000 |
| 2023/07 | 108,193,000 | 2022/07 | 120,361,000 | 2021/07 | 99,009,000 | 2020/07 | 90,463,000 | 2019/07 | 117,389,000 |
| 2023/06 | 92,878,000 | 2022/06 | 103,180,000 | 2021/06 | 89,594,000 | 2020/06 | 93,304,000 | 2019/06 | 102,072,000 |
| 2023/05 | 154,036,000 | 2022/05 | 95,800,000 | 2021/05 | 93,885,000 | 2020/05 | 79,310,000 | 2019/05 | 115,889,000 |
| 2023/04 | 121,853,000 | 2022/04 | 111,074,000 | 2021/04 | 113,051,000 | 2020/04 | 49,007,000 | 2019/04 | 108,302,000 |
| 2023/03 | 161,679,000 | 2022/03 | 148,058,000 | 2021/03 | 97,834,000 | 2020/03 | 55,200,000 | 2019/03 | 96,359,000 |
| 2023/02 | 159,979,000 | 2022/02 | 122,388,000 | 2021/02 | 93,957,000 | 2020/02 | 97,360,000 | 2019/02 | 119,313,000 |
| 2023/01 | 112,648,000 | 2022/01 | 131,332,000 | 2021/01 | 126,957,000 | 2020/01 | 129,664,000 | 2019/01 | 157,899,000 |
| 2022/12 | 136,189,000 | 2021/12 | 152,265,000 | 2020/12 | 90,121,000 | 2019/12 | 143,657,000 | 2018/12 | 146,547,000 |

本益比



| 日期 | 本益比 | 日期 | 本益比 | 日期 | 本益比 |
|-------|-------|-------|-------|-------|-------|
| 12/8 | 37.50 | 11/24 | 37.50 | 11/10 | 37.19 |
| 12/7 | 37.81 | 11/23 | 37.81 | 11/9 | 37.34 |
| 12/6 | 37.97 | 11/22 | 37.66 | 11/8 | 37.34 |
| 12/5 | 37.81 | 11/21 | 38.12 | 11/7 | 19.75 |
| 12/4 | 37.81 | 11/20 | 37.50 | 11/6 | 19.92 |
| 12/1 | 37.66 | 11/17 | 37.97 | 11/3 | 19.51 |
| 11/30 | 37.66 | 11/16 | 37.81 | 11/2 | 19.43 |
| 11/29 | 37.66 | 11/15 | 37.19 | 11/1 | 19.43 |
| 11/28 | 37.81 | 11/14 | 37.03 | 10/31 | 19.43 |
| 11/27 | 37.50 | 11/13 | 37.19 | 10/30 | 19.67 |

重大訊息

(詳細請參考 [MOPS](#) 網站)

| 主旨 | 發表時間 |
|---------------------------------------|---------------------|
| ▶代重要子公司凱納爾國際貿易(上海)有限公司公告董監事異動 | 2023/11/30 17:06:46 |
| ▶代重要子公司凱納爾國際貿易(上海)有限公司公告總經理異動 | 2023/11/30 17:07:10 |
| ▶本公司受邀參加由富邦證券舉辦之線上法人說明會 | 2023/11/15 18:21:34 |
| ▶代重要子公司英屬維京群島嘉裕國際有限公司 公告董事會決議通過辦理現金減資 | 2023/11/15 18:22:27 |
| ▶公告本公司內部稽核主管異動 | 2023/11/08 18:10:27 |

配股配息

| 股利年度 | 股東會日期 | 期別 | 現金股利(元/股) | 盈餘配股(元/股) |
|------|------------|-----|-----------|-----------|
| 111 | 2023/06/28 | 111 | 0.37000 | 0.00000 |
| 110 | 2022/06/29 | 110 | 0.35000 | 0.00000 |
| 109 | 2021/06/18 | 109 | 0.30000 | 0.00000 |
| 108 | 2020/06/17 | 108 | 0.50000 | 0.00000 |
| 107 | 2019/06/14 | 107 | 0.00000 | 0.00000 |