

紡織纖維

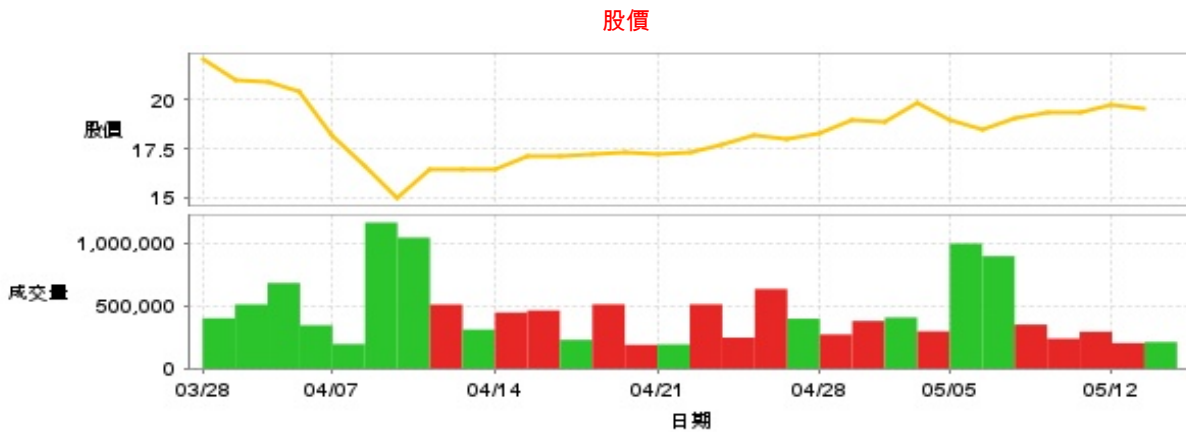
19.55 ▼ 0.2 最高19.8 | 最低
19.4

【+/-/X表示漲/跌/不比價】

公司基本資料

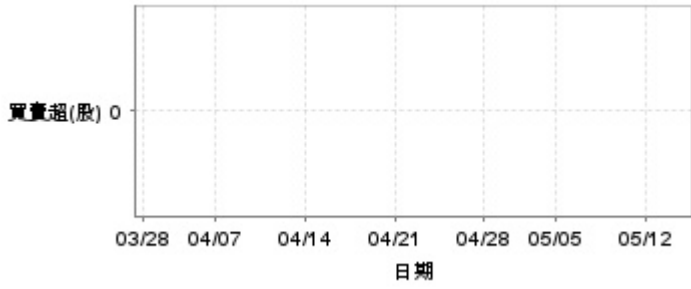
公司名稱	東和紡織股份有限公司
公司發言人	張嘉亨
公司網址	www.tungho.com.tw
實收資本額	新台幣 2,200,000,000
主要經營業務	天然纖維紡織及其加工業務。
上市日期	1976/02/02
產業類別	紡織纖維

股價資訊

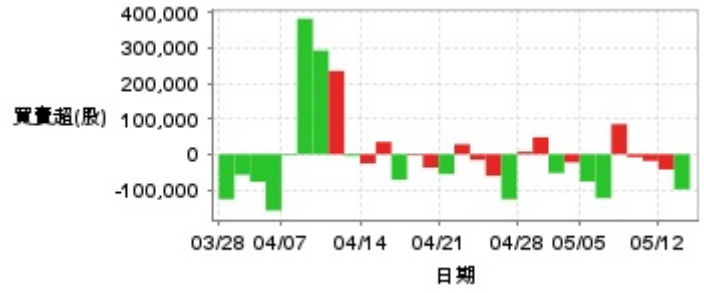


日期	收盤價	成交股數	日期	收盤價	成交股數	日期	收盤價	成交股數
5/13	19.55	211,037	4/28	18.25	271,355	4/14	16.45	446,512
5/12	19.75	202,687	4/25	18.0	396,901	4/11	16.4	310,555
5/9	19.4	293,189	4/24	18.2	634,479	4/10	16.4	510,577
5/8	19.35	238,035	4/23	17.75	246,101	4/9	14.95	1,044,600
5/7	19.05	350,190	4/22	17.3	512,067	4/8	16.6	1,164,635
5/6	18.45	896,316	4/21	17.25	192,190	4/7	18.2	194,817
5/5	18.95	997,250	4/18	17.3	188,746	4/2	20.45	344,807
5/2	19.8	296,378	4/17	17.2	512,094	4/1	20.9	682,015
4/30	18.85	407,036	4/16	17.1	228,130	3/31	21.0	511,326
4/29	19.0	379,167	4/15	17.15	463,008	3/28	22.05	401,150

投信買賣超



外資及陸資買賣超



自營商買賣超



日期	投信買(+)/賣(-)超	自營商買(+)/賣(-)超	外資及陸資買(+)/賣(-)超	日期	投信買(+)/賣(-)超	自營商買(+)/賣(-)超	外資及陸資買(+)/賣(-)超
5/13	0	+13,000	-99,014	4/21	0	0	-56,004
5/12	0	+18,000	-43,000	4/18	0	-4,000	-37,990
5/9	0	+18,000	-19,001	4/17	0	-3,000	-3,000
5/8	0	+12,000	-8,025	4/16	0	0	-72,000
5/7	0	+1,000	+85,018	4/15	0	-3,000	+35,001
5/6	0	0	-124,108	4/14	0	-12,000	-26,000
5/5	0	+2,000	-76,892	4/11	0	-43,185	-4,999
5/2	0	0	-23,002	4/10	0	+29,000	+235,000
4/30	0	+1,000	-52,997	4/9	0	-6,000	+293,000
4/29	0	0	+47,934	4/8	0	+32,000	+383,000
4/28	0	0	+7,009	4/7	0	0	-3,000
4/25	0	0	-127,019	4/2	0	-1,000	-159,000
4/24	0	0	-60,951	4/1	0	-66,002	-78,000
4/23	0	0	-15,968	3/31	0	-62,000	-58,000
4/22	0	0	+28,010	3/28	0	0	-127,000

融資



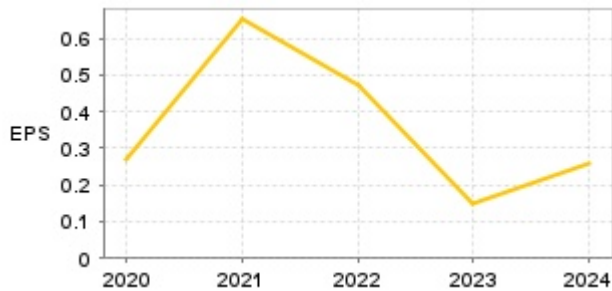
融券



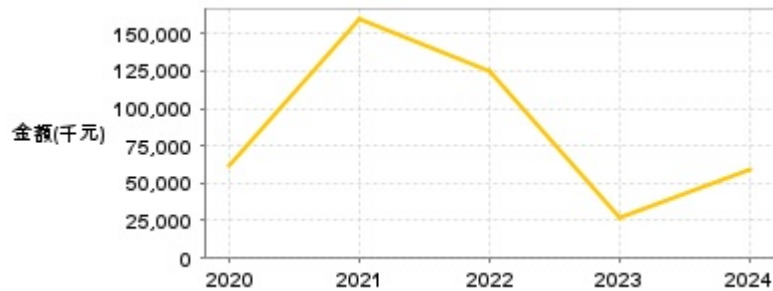
日期	融資張數	融券張數	日期	融資張數	融券張數	日期	融資張數	融券張數
5/13	-10	0	4/28	-2	0	4/14	+76	0
5/12	+5	0	4/25	-11	0	4/11	-53	0
5/9	-22	0	4/24	+25	0	4/10	-228	0
5/8	-5	0	4/23	+25	0	4/9	-347	0
5/7	-20	0	4/22	-20	0	4/8	-607	0
5/6	-48	0	4/21	+111	0	4/7	-43	0
5/5	-42	0	4/18	+20	0	4/2	-66	0
5/2	+11	0	4/17	+126	0	4/1	-12	0
4/30	+49	0	4/16	+71	0	3/31	+5	0
4/29	-5	0	4/15	+164	0	3/28	+1	0

公司財務資訊彙整

每股盈餘

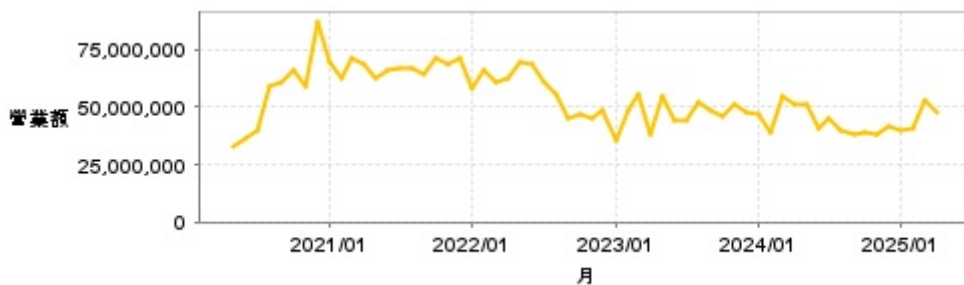


繼續營業單位稅前淨利



年度	第一季		半年度		前三季		全年度	
	每股盈餘	繼續營業單位稅前淨利(千元)	每股盈餘	繼續營業單位稅前淨利(千元)	每股盈餘	繼續營業單位稅前淨利(千元)	每股盈餘	繼續營業單位稅前淨利(千元)
2025年	-0.02	-3,597	-	-	-	-	-	-
2024年	0.08	19,411	0.16	38,084	0.26	58,844	0.26	58,565
2023年	-0.04	-11,473	0.04	4,730	0.10	18,903	0.15	26,639
2022年	0.11	29,625	0.31	84,690	0.51	134,441	0.47	124,520
2021年	0.08	19,570	0.22	52,576	0.50	118,446	0.65	159,162
2020年	-0.10	-22,398	-0.01	-3,543	0.21	46,354	0.27	62,463

月營收



月	營收	月	營收	月	營收	月	營收	月	營收
2025/04	47,474,000	2024/04	50,860,000	2023/04	38,462,000	2022/04	62,544,000	2021/04	68,982,000
2025/03	52,596,000	2024/03	54,426,000	2023/03	55,210,000	2022/03	61,181,000	2021/03	71,482,000
2025/02	40,915,000	2024/02	38,876,000	2023/02	48,822,000	2022/02	66,296,000	2021/02	62,318,000
2025/01	39,790,000	2024/01	46,819,000	2023/01	35,189,000	2022/01	57,978,000	2021/01	69,139,000
2024/12	41,184,000	2023/12	47,917,000	2022/12	48,699,000	2021/12	71,240,000	2020/12	87,371,000
2024/11	38,259,000	2023/11	50,856,000	2022/11	45,472,000	2021/11	68,863,000	2020/11	59,309,000
2024/10	39,202,000	2023/10	46,067,000	2022/10	46,849,000	2021/10	71,195,000	2020/10	66,216,000
2024/09	37,721,000	2023/09	48,748,000	2022/09	45,145,000	2021/09	64,505,000	2020/09	60,808,000
2024/08	39,468,000	2023/08	51,833,000	2022/08	55,727,000	2021/08	66,782,000	2020/08	58,930,000
2024/07	45,179,000	2023/07	44,586,000	2022/07	60,543,000	2021/07	66,836,000	2020/07	40,033,000
2024/06	40,899,000	2023/06	44,107,000	2022/06	68,651,000	2021/06	65,732,000	2020/06	35,986,000
2024/05	51,018,000	2023/05	54,862,000	2022/05	69,859,000	2021/05	62,640,000	2020/05	32,832,000

本益比



日期	本益比	日期	本益比	日期	本益比
5/13	130.33	4/28	70.19	4/14	63.27
5/12	131.67	4/25	69.23	4/11	63.08
5/9	129.33	4/24	70.00	4/10	63.08
5/8	129.00	4/23	68.27	4/9	57.50
5/7	127.00	4/22	66.54	4/8	63.85
5/6	123.00	4/21	66.35	4/7	70.00
5/5	72.88	4/18	66.54	4/2	78.65
5/2	76.15	4/17	66.15	4/1	80.38
4/30	72.50	4/16	65.77	3/31	80.77
4/29	73.08	4/15	65.96	3/28	84.81

重大訊息

(詳細請參考 [MOPS](#) 網站)

主旨	發表時間
▶公告本公司董事會決議召開114年股東常會事宜(新增報告事項)	2025/05/05 17:06:12
▶公告本公司董事會決議召開114年股東常會事宜(新增報告事項)	2025/05/05 17:06:12
▶公告本公司114年第1季財務報告董事會預計召開日期為 114年5月5日	2025/04/24 17:32:57
▶公告本公司除息基準日事宜	2025/03/14 17:02:08
▶公告本公司董事會決議股利分派	2025/03/11 17:24:22

配股配息

股利年度	股東會日期	期別	現金股利(元/股)	盈餘配股(元/股)
113	-	113	0.23000	0.00000
112	-	112	0.25000	0.00000
111	-	111	0.32000	0.00000
110	2022/06/17	110	0.53800	0.00000
109	2021/06/11	109	0.24600	0.00000