

紡織纖維

9.85 ▼ 0.02 最高9.87 | 最低

【+/-/X表示漲/跌/不比價】

9.85

## 公司基本資料

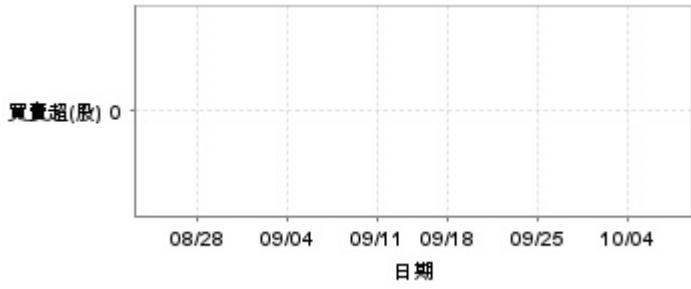
公司名稱	宏洲纖維工業股份有限公司
公司發言人	張恆嘉
公司網址	http://www.hungchou.com.tw/
實收資本額	新台幣 1,321,124,540
主要經營業務	合成化學纖維之製造及加工買賣業務 塑膠抽絲品之製造及加工買賣業務
上市日期	1975/12/23
產業類別	紡織纖維

## 股價資訊



日期	收盤價	成交股數	日期	收盤價	成交股數	日期	收盤價	成交股數
10/8	9.85	34,053	9/20	10.05	100,681	9/5	9.9	199,595
10/7	9.87	85,088	9/19	10.05	150,691	9/4	9.56	73,001
10/4	9.9	36,267	9/18	10.0	126,331	9/3	9.82	45,370
10/1	9.98	57,300	9/16	10.0	35,009	9/2	9.82	93,543
9/30	9.99	102,001	9/13	9.99	41,508	8/30	9.67	61,073
9/27	10.0	75,397	9/12	9.99	14,976	8/29	9.52	20,700
9/26	10.0	148,941	9/11	9.97	25,045	8/28	9.51	20,256
9/25	10.05	252,896	9/10	9.92	40,000	8/27	9.56	17,237
9/24	10.05	135,180	9/9	9.87	22,514	8/26	9.59	44,382
9/23	10.05	100,510	9/6	10.0	53,270	8/23	9.61	25,011

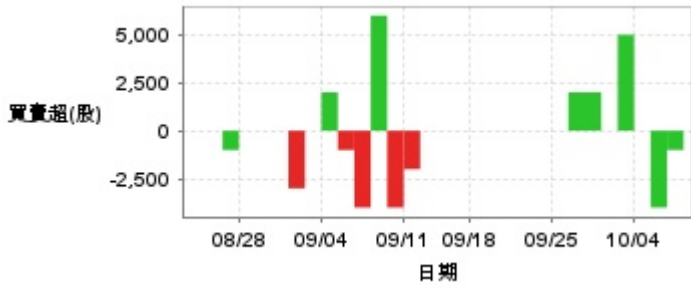
投信買賣超



外資及陸資買賣超

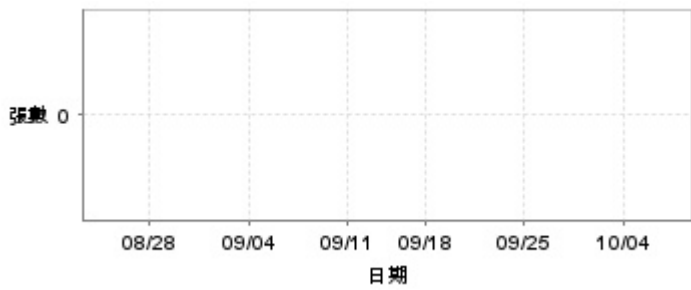


自營商買賣超

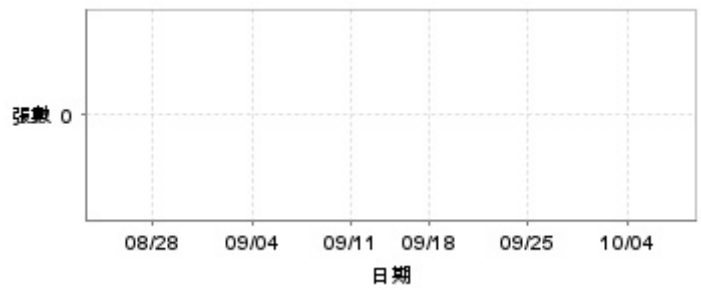


日期	投信買(+)/賣(-)超	自營商買(+)/賣(-)超	外資及陸資買(+)/賣(-)超	日期	投信買(+)/賣(-)超	自營商買(+)/賣(-)超	外資及陸資買(+)/賣(-)超
10/8	0	-1,000	-2,000	9/12	0	0	+2,000
10/7	0	-4,000	-7,000	9/11	0	-2,000	-2,000
10/4	0	0	-9,000	9/10	0	-4,000	-2,000
10/1	0	+5,000	+2,000	9/9	0	+6,000	-6,000
9/30	0	0	+7,000	9/6	0	-4,000	-1,000
9/27	0	+2,000	+8,000	9/5	0	-1,000	-2,000
9/26	0	+2,000	+1,000	9/4	0	+2,000	-25,000
9/25	0	-1	-4,000	9/3	0	0	-1,000
9/24	0	+1	-5,000	9/2	0	-3,000	-4,000
9/23	0	0	+4,000	8/30	0	0	+8,000
9/20	0	0	+11,000	8/29	0	0	-4,000
9/19	0	0	+9,000	8/28	0	0	-2,000
9/18	0	0	+7,000	8/27	0	-1,000	-1,000
9/16	0	0	+2,000	8/26	0	0	+7,000
9/13	0	0	0	8/23	0	0	+1,000

融資



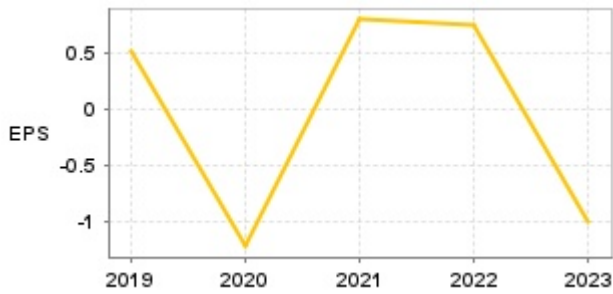
融券



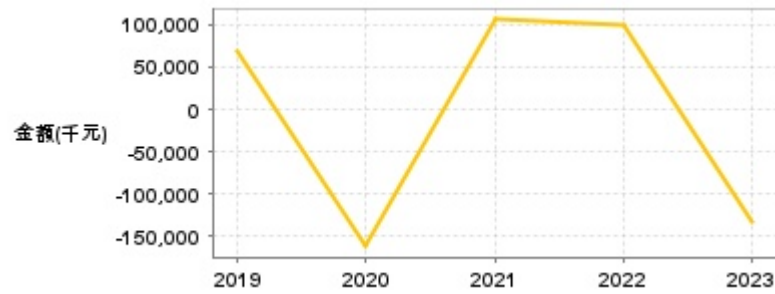
日期	融資張數	融券張數	日期	融資張數	融券張數	日期	融資張數	融券張數
10/8	0	0	9/20	0	0	9/5	0	0
10/7	0	0	9/19	0	0	9/4	0	0
10/4	0	0	9/18	0	0	9/3	0	0
10/1	0	0	9/16	0	0	9/2	0	0
9/30	0	0	9/13	0	0	8/30	0	0
9/27	0	0	9/12	0	0	8/29	0	0
9/26	0	0	9/11	0	0	8/28	0	0
9/25	0	0	9/10	0	0	8/27	0	0
9/24	0	0	9/9	0	0	8/26	0	0
9/23	0	0	9/6	0	0	8/23	0	0

公司財務資訊彙整

每股盈餘

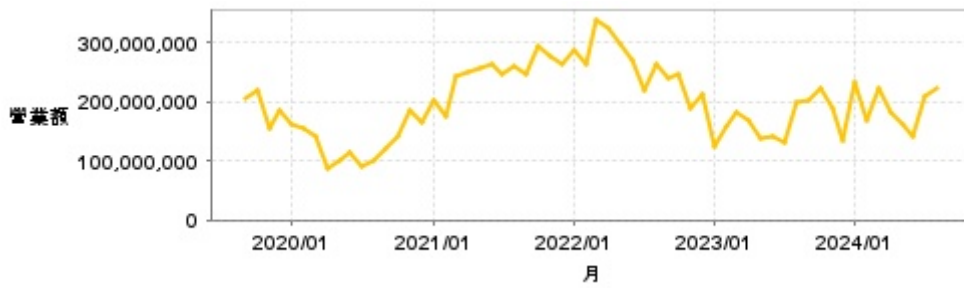


繼續營業單位稅前淨利



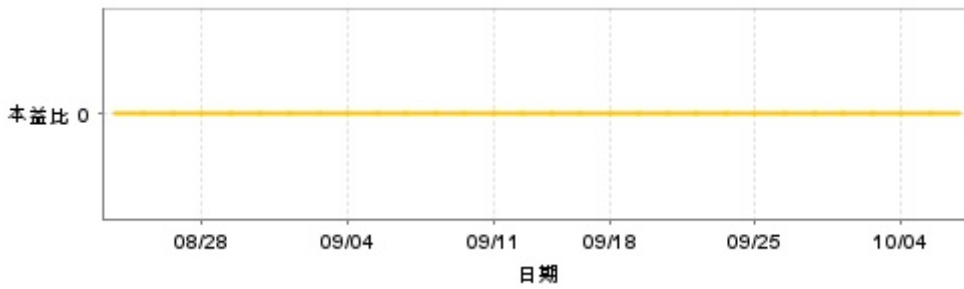
年度	第一季		半年度		前三季		全年度	
	每股盈餘	繼續營業單位稅前淨利(千元)	每股盈餘	繼續營業單位稅前淨利(千元)	每股盈餘	繼續營業單位稅前淨利(千元)	每股盈餘	繼續營業單位稅前淨利(千元)
2024年	-0.11	-14,380	-0.22	-28,431	-	-	-	-
2023年	-0.26	-34,898	-0.53	-69,557	-0.83	-109,243	-1.01	-133,546
2022年	0.34	45,466	0.85	112,087	0.80	105,444	0.75	99,726
2021年	0.05	6,333	0.24	31,652	0.46	61,420	0.80	106,276
2020年	-0.29	-38,887	-0.77	-101,320	-1.05	-139,075	-1.23	-161,912
2019年	0.29	38,312	0.56	74,781	0.62	82,895	0.52	69,323

### 月營收



月	營收	月	營收	月	營收	月	營收	月	營收
2024/08	223,484,000	2023/08	199,408,000	2022/08	263,208,000	2021/08	260,225,000	2020/08	100,864,000
2024/07	207,960,000	2023/07	132,361,000	2022/07	219,957,000	2021/07	247,247,000	2020/07	90,952,000
2024/06	142,623,000	2023/06	140,767,000	2022/06	268,894,000	2021/06	262,237,000	2020/06	114,480,000
2024/05	162,317,000	2023/05	139,321,000	2022/05	296,340,000	2021/05	256,345,000	2020/05	101,981,000
2024/04	181,927,000	2023/04	168,387,000	2022/04	323,292,000	2021/04	249,530,000	2020/04	88,220,000
2024/03	223,241,000	2023/03	182,678,000	2022/03	339,348,000	2021/03	242,906,000	2020/03	142,094,000
2024/02	167,218,000	2023/02	159,368,000	2022/02	262,952,000	2021/02	174,641,000	2020/02	155,068,000
2024/01	232,913,000	2023/01	125,711,000	2022/01	285,966,000	2021/01	202,561,000	2020/01	161,063,000
2023/12	135,213,000	2022/12	212,772,000	2021/12	262,444,000	2020/12	163,371,000	2019/12	183,726,000
2023/11	187,125,000	2022/11	186,974,000	2021/11	276,845,000	2020/11	183,846,000	2019/11	153,412,000
2023/10	222,728,000	2022/10	245,129,000	2021/10	294,688,000	2020/10	141,414,000	2019/10	219,241,000
2023/09	202,309,000	2022/09	241,101,000	2021/09	244,586,000	2020/09	122,414,000	2019/09	206,611,000

### 本益比



日期	本益比	日期	本益比	日期	本益比
10/8	0.00	9/20	0.00	9/5	0.00
10/7	0.00	9/19	0.00	9/4	0.00
10/4	0.00	9/18	0.00	9/3	0.00
10/1	0.00	9/16	0.00	9/2	0.00
9/30	0.00	9/13	0.00	8/30	0.00
9/27	0.00	9/12	0.00	8/29	0.00
9/26	0.00	9/11	0.00	8/28	0.00
9/25	0.00	9/10	0.00	8/27	0.00
9/24	0.00	9/9	0.00	8/26	0.00
9/23	0.00	9/6	0.00	8/23	0.00

## 重大訊息

(詳細請參考 [MOPS](#) 網站)

主旨	發表時間
▶本公司113年第二季個別財務報告提報董事會後公告	2024/08/02 14:00:55
▶公告113年第二季財務報告董事會召開日期	2024/07/23 13:53:01
▶公告本公司113年股東會重要決議事項	2024/05/27 13:47:37
▶本公司113年第一季個別財務報告提報董事會後公告	2024/05/09 14:14:40
▶係因本公司有價證券於集中交易市場達公布注意交易資訊標準，故公佈相關財務業務等重大訊息，以利投資人區別瞭解	2024/05/03 15:41:38

## 配股配息

股利年度	股東會日期	期別	現金股利(元/股)	盈餘配股(元/股)
112	-	112	0.00000	0.00000
111	-	111	0.00000	0.00000
110	-	110	0.00000	0.00000
109	-	H2	0.00000	0.00000
109	-	H1	0.00000	0.00000
108	-	H2	0.00000	0.00000