

紡織纖維

35.9 ▲ 0.45 最高36.35 | 最低 35.5 【+/-/X表示漲/跌/不比價】

公司基本資料

公司名稱	南洋染整股份有限公司
公司發言人	張愛玉
公司網址	www.nydf.com.tw
實收資本額	新台幣 630,000,000
主要經營業務	絲棉毛合成化學纖維織品之印染及樹脂加工定型整理業務 前各項有關產品及原材料之買賣,進出口布匹業務 工業廠房開發租售,廠房出租,倉庫出租,辦公大樓出租業
上市日期	1973/10/18
產業類別	紡織纖維

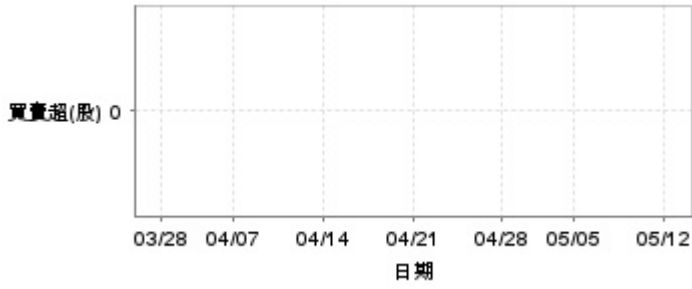
股價資訊

股價



日期	收盤價	成交股數	日期	收盤價	成交股數	日期	收盤價	成交股數
5/12	35.9	34,757	4/25	33.05	5,102	4/11	32.75	62,660
5/9	35.45	105,229	4/24	33.1	27,100	4/10	32.7	34,394
5/8	35.15	2,099	4/23	32.9	27,104	4/9	30.5	60,005
5/7	34.4	21,001	4/22	31.85	44,077	4/8	32.0	45,140
5/6	35.2	15,213	4/21	32.85	30,070	4/7	31.8	129,879
5/5	34.55	31,000	4/18	32.95	2,083	4/2	35.3	19,010
5/2	34.0	30,785	4/17	32.5	12,095	4/1	35.1	13,005
4/30	33.25	14,000	4/16	32.25	54,149	3/31	35.45	8,190
4/29	33.25	9,131	4/15	32.3	56,035	3/28	35.3	44,000
4/28	33.0	20,085	4/14	32.3	30,500	3/27	36.2	9,498

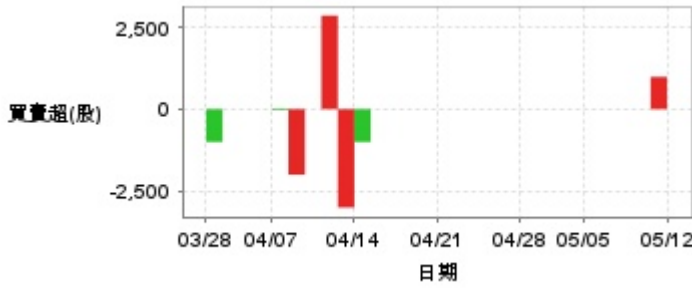
投信買賣超



外資及陸資買賣超

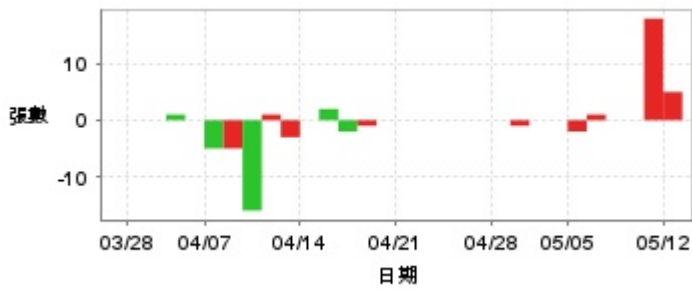


自營商買賣超

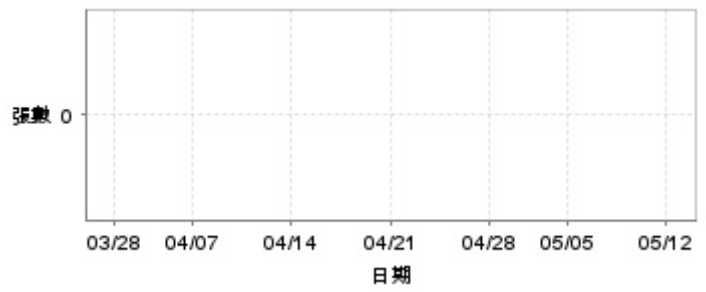


日期	投信買(+)/賣(-)超	自營商買(+)/賣(-)超	外資及陸資買(+)/賣(-)超	日期	投信買(+)/賣(-)超	自營商買(+)/賣(-)超	外資及陸資買(+)/賣(-)超
5/12	0	0	0	4/18	0	0	0
5/9	0	+983	+9,105	4/17	0	0	-988
5/8	0	0	0	4/16	0	0	-4,000
5/7	0	0	0	4/15	0	0	+12,000
5/6	0	0	+3,000	4/14	0	-1,000	-8,000
5/5	0	0	+9,000	4/11	0	-3,000	+5,000
5/2	0	0	+11,002	4/10	0	+2,851	-9,000
4/30	0	0	-1,000	4/9	0	0	-4,000
4/29	0	0	0	4/8	0	-2,000	-5,000
4/28	0	0	0	4/7	0	-39	0
4/25	0	0	+2	4/2	0	0	0
4/24	0	0	-1,000	4/1	0	0	0
4/23	0	0	-996	3/31	0	0	+1,000
4/22	0	0	0	3/28	0	-1,000	-4,000
4/21	0	0	-2,000	3/27	0	0	+3,000

融資



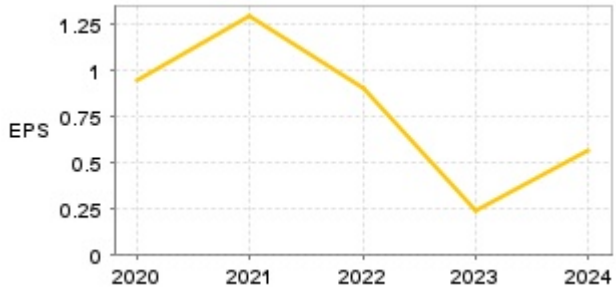
融券



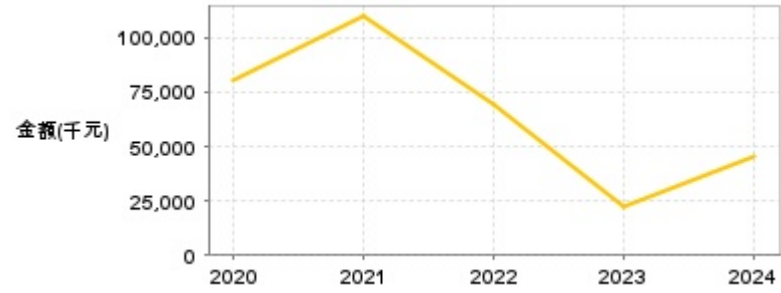
日期	融資張數	融券張數	日期	融資張數	融券張數	日期	融資張數	融券張數
5/12	+5	0	4/25	0	0	4/11	-3	0
5/9	+18	0	4/24	0	0	4/10	+1	0
5/8	0	0	4/23	0	0	4/9	-16	0
5/7	0	0	4/22	0	0	4/8	-5	0
5/6	+1	0	4/21	0	0	4/7	-5	0
5/5	-2	0	4/18	0	0	4/2	0	0
5/2	0	0	4/17	-1	0	4/1	+1	0
4/30	0	0	4/16	-2	0	3/31	0	0
4/29	-1	0	4/15	+2	0	3/28	0	0
4/28	0	0	4/14	0	0	3/27	0	0

公司財務資訊彙整

每股盈餘

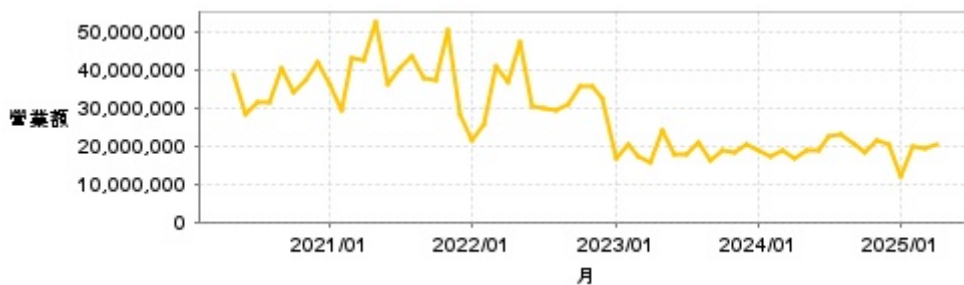


繼續營業單位稅前淨利



年度	第一季		半年度		前三季		全年度	
	每股盈餘	繼續營業單位稅前淨利(千元)	每股盈餘	繼續營業單位稅前淨利(千元)	每股盈餘	繼續營業單位稅前淨利(千元)	每股盈餘	繼續營業單位稅前淨利(千元)
2024年	0.22	17,446	0.33	25,201	0.42	34,391	0.57	45,781
2023年	0.09	7,716	0.20	15,204	0.32	25,582	0.24	22,394
2022年	0.13	9,911	0.37	28,798	0.62	47,863	0.90	69,115
2021年	0.26	22,450	0.64	54,210	0.97	82,457	1.29	109,701
2020年	0.26	20,597	0.45	36,732	0.67	56,027	0.95	80,870

月營收



月	營收	月	營收	月	營收	月	營收	月	營收
2025/04	20,489,000	2024/04	16,740,000	2023/04	15,452,000	2022/04	36,907,000	2021/04	42,253,000
2025/03	19,090,000	2024/03	18,776,000	2023/03	17,310,000	2022/03	40,992,000	2021/03	43,164,000
2025/02	19,688,000	2024/02	17,180,000	2023/02	20,346,000	2022/02	25,621,000	2021/02	29,102,000
2025/01	11,987,000	2024/01	18,779,000	2023/01	16,558,000	2022/01	21,405,000	2021/01	36,064,000
2024/12	20,332,000	2023/12	20,330,000	2022/12	32,605,000	2021/12	28,325,000	2020/12	42,139,000
2024/11	21,240,000	2023/11	18,441,000	2022/11	35,454,000	2021/11	50,600,000	2020/11	37,087,000
2024/10	18,282,000	2023/10	18,540,000	2022/10	35,487,000	2021/10	37,426,000	2020/10	34,020,000
2024/09	20,499,000	2023/09	16,372,000	2022/09	30,640,000	2021/09	37,833,000	2020/09	40,589,000
2024/08	23,137,000	2023/08	20,769,000	2022/08	29,489,000	2021/08	43,566,000	2020/08	31,428,000
2024/07	22,416,000	2023/07	17,677,000	2022/07	30,028,000	2021/07	40,335,000	2020/07	31,295,000
2024/06	18,990,000	2023/06	17,597,000	2022/06	30,146,000	2021/06	35,997,000	2020/06	28,351,000
2024/05	18,699,000	2023/05	23,932,000	2022/05	47,273,000	2021/05	52,699,000	2020/05	38,867,000

本益比



日期	本益比	日期	本益比	日期	本益比
5/12	62.98	4/25	57.98	4/11	57.46
5/9	62.19	4/24	58.07	4/10	57.37
5/8	61.67	4/23	57.72	4/9	53.51
5/7	60.35	4/22	55.88	4/8	56.14
5/6	61.75	4/21	57.63	4/7	55.79
5/5	60.61	4/18	57.81	4/2	61.93
5/2	59.65	4/17	57.02	4/1	61.58
4/30	58.33	4/16	56.58	3/31	62.19
4/29	58.33	4/15	56.67	3/28	61.93
4/28	57.89	4/14	56.67	3/27	63.51

重大訊息

(詳細請參考 [MOPS](#) 網站)

主旨	發表時間
▶公告本公司董事會決議買回庫藏股(修正預定買回之期間)	2025/05/09 16:14:11
▶公告本公司114年第一季財務報告董事會召開日期	2025/04/30 11:42:11
▶公告本公司董事會決議發放現金股利	2025/03/21 16:26:47
▶公告本公司董事會通過113年度合併財務報告	2025/03/21 16:22:39
▶代子公司南岩半導體公告一一四年股東常會召開日期	2025/03/20 13:24:50

配股配息

股利年度	股東會日期	期別	現金股利(元/股)	盈餘配股(元/股)
113	-	113	0.50000	0.00000
112	-	112	0.30000	0.00000
111	-	111	0.80000	0.00000
110	-	110	1.30000	0.00000
109	-	109	0.90000	0.00000