

紡織纖維

15.4 ▼ 0.05 最高15.5 | 最低15.35 【+/-/X表示漲/跌/不比價】

公司基本資料

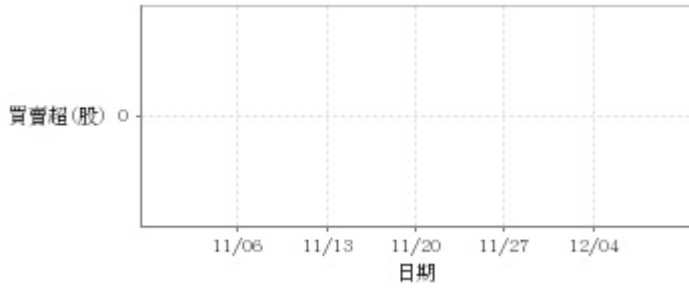
公司名稱	新光合成纖維股份有限公司
公司發言人	許毓麟
公司網址	www.shinkong.com.tw
實收資本額	新台幣 16,184,092,860
主要經營業務	各種合成纖維及各種合成纖維假撚絲之製造及銷售。 各種工程用塑膠及其加工品之製造及銷售。 各種合成薄膜、膠片及有關合成薄膜原料及加工品之製造及銷售。
上市日期	1973/08/31
產業類別	紡織纖維

股價資訊

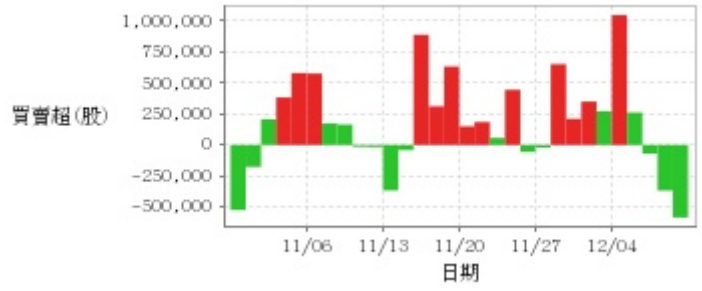


日期	收盤價	成交股數	日期	收盤價	成交股數	日期	收盤價	成交股數
12/8	15.4	1,641,292	11/24	15.6	998,605	11/10	15.2	604,857
12/7	15.45	1,064,493	11/23	15.65	1,188,317	11/9	15.2	923,237
12/6	15.55	2,605,891	11/22	15.6	1,228,784	11/8	15.2	912,898
12/5	15.7	1,711,377	11/21	15.6	2,848,399	11/7	15.3	464,945
12/4	15.7	2,279,764	11/20	15.4	1,438,382	11/6	15.35	1,313,491
12/1	15.65	1,417,794	11/17	15.35	1,737,835	11/3	15.25	1,744,896
11/30	15.75	1,833,044	11/16	15.3	1,192,838	11/2	15.1	1,484,599
11/29	15.7	842,119	11/15	15.25	2,777,915	11/1	15.05	2,194,663
11/28	15.65	1,059,623	11/14	15.05	1,048,334	10/31	15.05	1,075,356
11/27	15.5	594,257	11/13	15.15	1,120,649	10/30	15.15	969,871

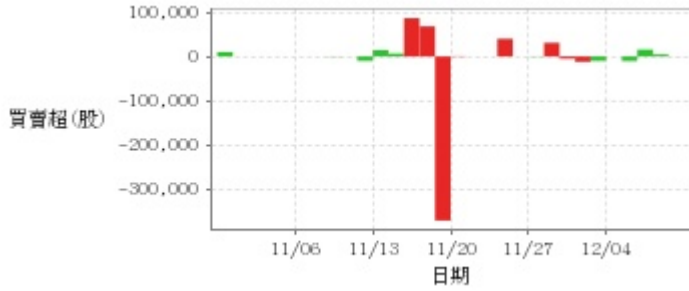
投信買賣超



外資及陸資買賣超

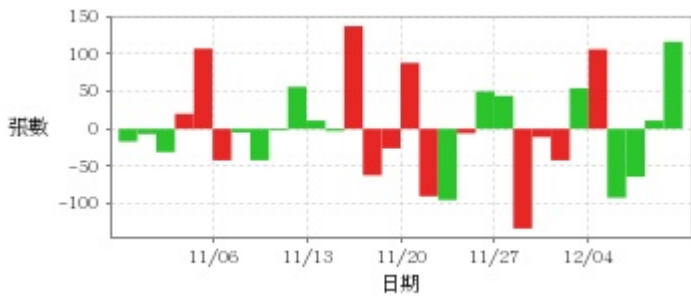


自營商買賣超

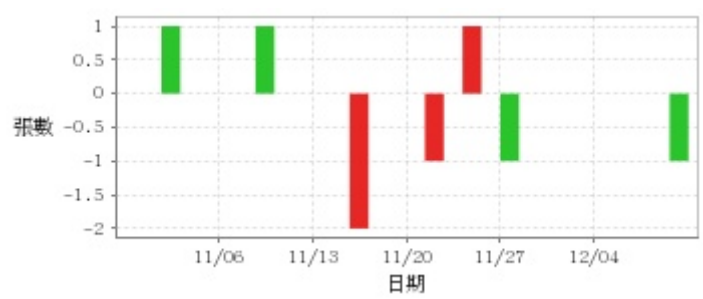


日期	投信買(+)/賣(-)超	自營商買(+)/賣(-)超	外資及陸資買(+))/賣(-)超	日期	投信買(+)/賣(-)超	自營商買(+)/賣(-))/超	外資及陸資買(+))/賣(-)超
12/8	0	-176	-585,000	11/17	0	-370,000	+633,000
12/7	0	+4,548	-368,000	11/16	0	+68,000	+312,000
12/6	0	+15,676	-70,000	11/15	0	+86,531	+888,000
12/5	0	-10,386	+262,000	11/14	0	+6,613	-42,000
12/4	0	0	+1,047,000	11/13	0	+14,312	-367,000
12/1	0	-10,000	+272,000	11/10	0	-10,000	-16,000
11/30	0	-12,000	+350,000	11/9	0	-117	-14,000
11/29	0	-5,000	+211,000	11/8	0	+753	+165,000
11/28	0	+30,936	+652,002	11/7	0	0	+173,000
11/27	0	+885	-20,000	11/6	0	0	+576,000
11/24	0	0	-56,000	11/3	0	0	+580,001
11/23	0	+40,000	+445,000	11/2	0	0	+383,000
11/22	0	0	+57,000	11/1	0	0	+207,000
11/21	0	+1	+185,000	10/31	0	0	-177,000
11/20	0	+1,000	+150,000	10/30	0	+10,000	-525,000

融資



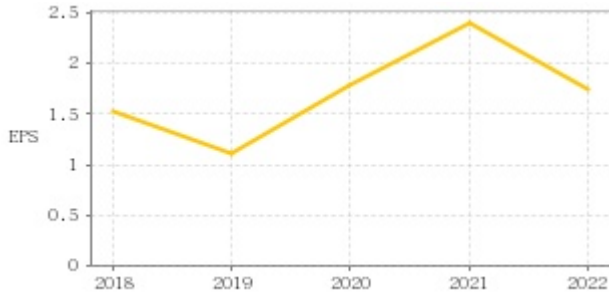
融券



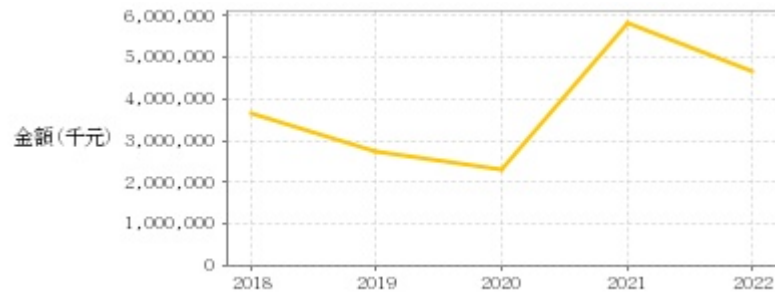
日期	融資張數	融券張數	日期	融資張數	融券張數	日期	融資張數	融券張數
12/8	+116	-1	11/24	+50	0	11/10	+56	0
12/7	+11	0	11/23	-6	+1	11/9	-2	0
12/6	-64	0	11/22	-95	0	11/8	-42	+1
12/5	-92	0	11/21	-90	-1	11/7	-5	0
12/4	+106	0	11/20	+88	0	11/6	-42	0
12/1	+54	0	11/17	-26	0	11/3	+107	0
11/30	-42	0	11/16	-62	0	11/2	+20	0
11/29	-11	0	11/15	+137	-2	11/1	-31	+1
11/28	-133	0	11/14	-3	0	10/31	-7	0
11/27	+44	-1	11/13	+11	0	10/30	-17	0

公司財務資訊彙整

每股盈餘

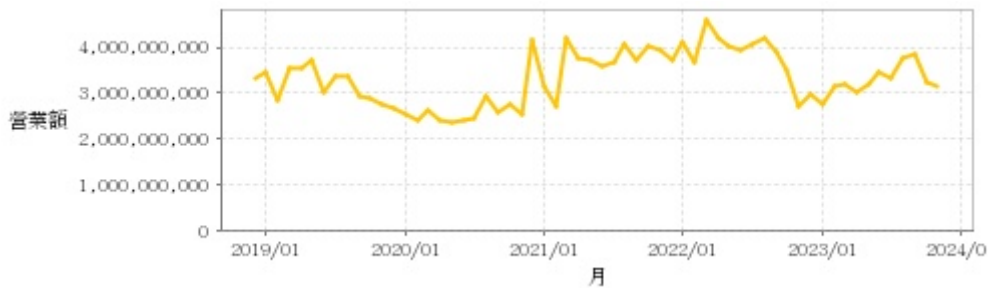


繼續營業單位稅前淨利



年度	第一季		半年度		前三季		全年度	
	每股盈餘	繼續營業單位稅前淨利(千元)	每股盈餘	繼續營業單位稅前淨利(千元)	每股盈餘	繼續營業單位稅前淨利(千元)	每股盈餘	繼續營業單位稅前淨利(千元)
2023年	0.02	266,250	0.15	805,246	0.41	1,380,004	-	-
2022年	0.54	1,429,219	1.05	2,899,694	1.74	4,521,977	1.75	4,694,045
2021年	0.44	1,087,057	1.11	2,774,589	1.86	4,423,415	2.41	5,847,962
2020年	0.05	418,305	0.93	279,131	1.37	1,274,212	1.79	2,317,170
2019年	0.20	518,976	0.52	1,431,871	0.98	2,444,389	1.11	2,757,019
2018年	0.13	377,988	0.69	1,701,331	1.26	2,959,526	1.52	3,635,708

月營收



月	營收	月	營收	月	營收	月	營收	月	營收
2023/11	3,165,203,000	2022/11	2,734,599,000	2021/11	3,935,610,000	2020/11	2,551,167,000	2019/11	2,755,876,000
2023/10	3,253,929,000	2022/10	3,487,325,000	2021/10	4,000,959,000	2020/10	2,763,433,000	2019/10	2,900,775,000
2023/09	3,829,791,000	2022/09	3,883,592,000	2021/09	3,733,900,000	2020/09	2,597,618,000	2019/09	2,928,171,000
2023/08	3,764,714,000	2022/08	4,216,488,000	2021/08	4,049,279,000	2020/08	2,949,597,000	2019/08	3,357,589,000
2023/07	3,338,855,000	2022/07	4,072,380,000	2021/07	3,661,437,000	2020/07	2,458,078,000	2019/07	3,386,398,000
2023/06	3,466,844,000	2022/06	3,930,119,000	2021/06	3,597,869,000	2020/06	2,429,664,000	2019/06	3,019,383,000
2023/05	3,191,580,000	2022/05	4,034,111,000	2021/05	3,697,034,000	2020/05	2,372,030,000	2019/05	3,700,502,000
2023/04	3,031,779,000	2022/04	4,214,453,000	2021/04	3,774,406,000	2020/04	2,410,620,000	2019/04	3,549,872,000
2023/03	3,210,638,000	2022/03	4,597,676,000	2021/03	4,214,077,000	2020/03	2,639,257,000	2019/03	3,535,097,000
2023/02	3,143,432,000	2022/02	3,673,150,000	2021/02	2,695,907,000	2020/02	2,410,828,000	2019/02	2,842,997,000
2023/01	2,779,771,000	2022/01	4,120,985,000	2021/01	3,145,297,000	2020/01	2,560,642,000	2019/01	3,471,998,000
2022/12	2,997,669,000	2021/12	3,704,921,000	2020/12	4,167,286,000	2019/12	2,670,865,000	2018/12	3,320,620,000

本益比



日期	本益比	日期	本益比	日期	本益比
12/8	35.81	11/24	36.28	11/10	17.88
12/7	35.93	11/23	36.40	11/9	17.88
12/6	36.16	11/22	36.28	11/8	17.88
12/5	36.51	11/21	36.28	11/7	18.00
12/4	36.51	11/20	35.81	11/6	18.06
12/1	36.40	11/17	35.70	11/3	17.94
11/30	36.63	11/16	35.58	11/2	17.76
11/29	36.51	11/15	35.47	11/1	17.71
11/28	36.40	11/14	35.00	10/31	17.71
11/27	36.05	11/13	35.23	10/30	17.82

重大訊息

(詳細請參考 [MOPS](#) 網站)

主旨	發表時間
▶公告本公司董事會決議推選副董事長	2023/11/07 17:15:51
▶公告本公司112年度第三季合併財務報告業經提報董事會	2023/11/07 17:16:52
▶代子公司新科光電材料(股)公司公告向關係人取得二筆使用權資產	2023/08/24 17:13:01
▶公告本公司112年度第二季合併財務報告業經提報董事會	2023/08/07 18:00:48
▶公告本公司董事會決議終止子公司新光(越南)有限責任公司投資案	2023/08/07 18:01:41

配股配息

股利年度	股東會日期	期別	現金股利(元/股)	盈餘配股(元/股)
111	-	111	1.00000	0.00000
110	-	110	1.40000	0.00000
109	-	109	1.10000	0.00000
108	-	108	0.55000	0.00000
107	2019/05/29	107	0.85000	0.00000