

其他

101.5 ▼ 0.5 最高102.5 | 最低  
101.0

【+/-/X表示漲/跌/不比價】

## 公司基本資料

|        |                                   |
|--------|-----------------------------------|
| 公司名稱   | 八貫企業股份有限公司                        |
| 公司發言人  | 李宏毅                               |
| 公司網址   | http://www.cathayconsolidated.com |
| 實收資本額  | 新台幣 784,802,170                   |
| 主要經營業務 | 高端醫療、救生、航太及戶外用機能性布料及成品            |
| 上市日期   | 2020/11/24                        |
| 產業類別   | 其他                                |

## 股價資訊

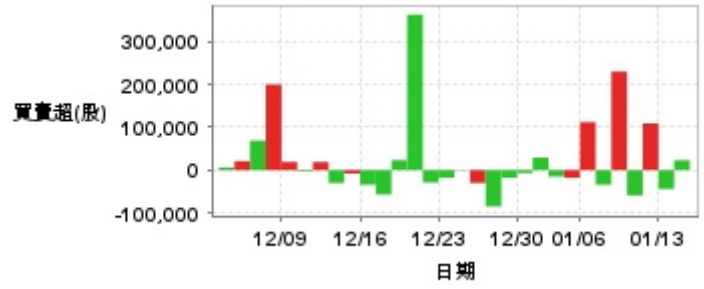


| 日期    | 收盤價   | 成交股數    | 日期    | 收盤價   | 成交股數      | 日期    | 收盤價   | 成交股數      |
|-------|-------|---------|-------|-------|-----------|-------|-------|-----------|
| 1/14  | 101.5 | 127,302 | 12/30 | 100.5 | 219,526   | 12/16 | 107.5 | 325,455   |
| 1/13  | 102.0 | 350,178 | 12/27 | 102.0 | 89,916    | 12/13 | 108.0 | 402,193   |
| 1/10  | 104.5 | 248,973 | 12/26 | 102.0 | 153,085   | 12/12 | 105.5 | 194,397   |
| 1/9   | 103.0 | 346,261 | 12/25 | 104.0 | 267,955   | 12/11 | 106.0 | 356,692   |
| 1/8   | 106.5 | 785,980 | 12/24 | 101.5 | 144,624   | 12/10 | 104.0 | 353,339   |
| 1/7   | 102.5 | 319,994 | 12/23 | 102.0 | 129,363   | 12/9  | 107.0 | 601,360   |
| 1/6   | 103.0 | 655,465 | 12/20 | 102.0 | 610,215   | 12/6  | 106.0 | 1,006,256 |
| 1/3   | 99.8  | 159,892 | 12/19 | 103.5 | 1,423,829 | 12/5  | 101.0 | 263,106   |
| 1/2   | 99.3  | 176,681 | 12/18 | 104.5 | 260,450   | 12/4  | 101.0 | 113,441   |
| 12/31 | 100.0 | 199,871 | 12/17 | 105.5 | 198,568   | 12/3  | 100.5 | 101,487   |

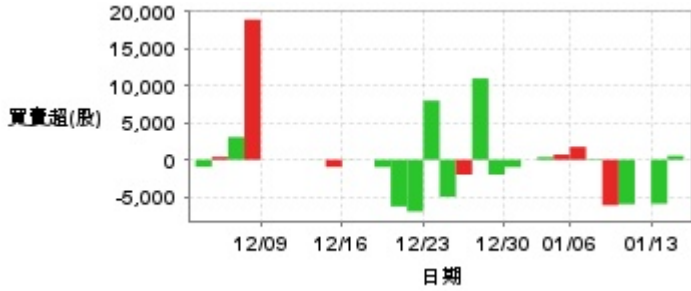
投信買賣超



外資及陸資買賣超

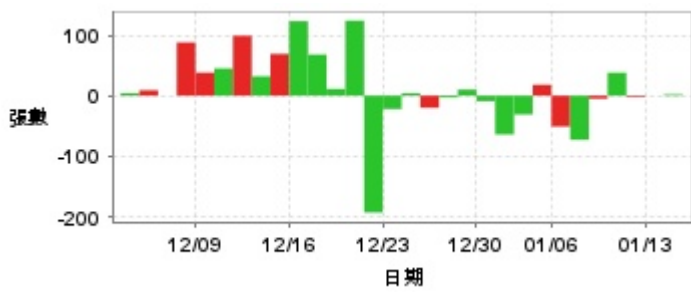


自營商買賣超

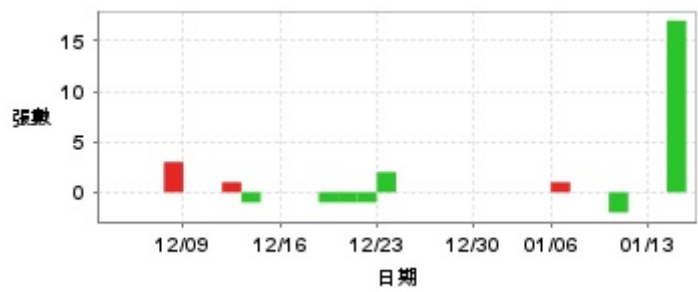


| 日期    | 投信買(+)/賣(-)超 | 自營商買(+)/賣(-)超 | 外資及陸資買(+)/賣(-)超 | 日期    | 投信買(+)/賣(-)超 | 自營商買(+)/賣(-)超 | 外資及陸資買(+)/賣(-)超 |
|-------|--------------|---------------|-----------------|-------|--------------|---------------|-----------------|
| 1/14  | 0            | +538          | +23,000         | 12/23 | 0            | +8,000        | -18,000         |
| 1/13  | 0            | -5,951        | -43,900         | 12/20 | 0            | -7,002        | -29,006         |
| 1/10  | 0            | 0             | +109,030        | 12/19 | 0            | -6,311        | +363,000        |
| 1/9   | 0            | -6,002        | -58,900         | 12/18 | 0            | -1,000        | +23,200         |
| 1/8   | 0            | -6,159        | +230,000        | 12/17 | 0            | 0             | -57,000         |
| 1/7   | 0            | +97           | -34,000         | 12/16 | 0            | +27           | -34,000         |
| 1/6   | 0            | +1,751        | +112,000        | 12/13 | 0            | -976          | -8,000          |
| 1/3   | 0            | +700          | -18,000         | 12/12 | 0            | +23           | -30,000         |
| 1/2   | 0            | +347          | -15,000         | 12/11 | 0            | 0             | +19,000         |
| 12/31 | 0            | 0             | +29,100         | 12/10 | 0            | 0             | -3,000          |
| 12/30 | 0            | -1,000        | -7,000          | 12/9  | 0            | 0             | +19,027         |
| 12/27 | 0            | -2,000        | -18,000         | 12/6  | 0            | +18,960       | +200,000        |
| 12/26 | 0            | +11,000       | -85,002         | 12/5  | 0            | +3,066        | +69,000         |
| 12/25 | 0            | -2,000        | -30,000         | 12/4  | 0            | +384          | +21,000         |
| 12/24 | 0            | -5,000        | +1,000          | 12/3  | 0            | -963          | +6,000          |

融資



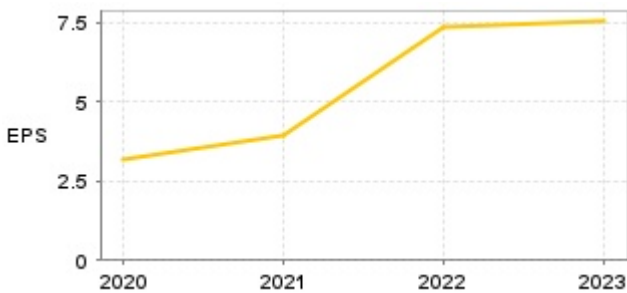
融券



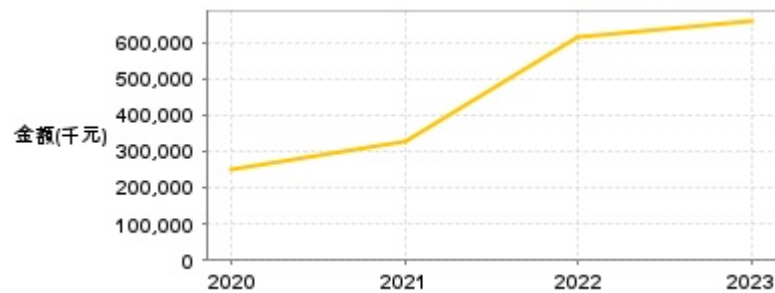
| 日期    | 融資張數 | 融券張數 | 日期    | 融資張數 | 融券張數 | 日期    | 融資張數 | 融券張數 |
|-------|------|------|-------|------|------|-------|------|------|
| 1/14  | +2   | +17  | 12/30 | -9   | 0    | 12/16 | +123 | 0    |
| 1/13  | 0    | 0    | 12/27 | +10  | 0    | 12/13 | +69  | 0    |
| 1/10  | -2   | 0    | 12/26 | -3   | 0    | 12/12 | +32  | -1   |
| 1/9   | +38  | -2   | 12/25 | -20  | 0    | 12/11 | +99  | +1   |
| 1/8   | -5   | 0    | 12/24 | +4   | 0    | 12/10 | +45  | 0    |
| 1/7   | -73  | 0    | 12/23 | -22  | +2   | 12/9  | +38  | 0    |
| 1/6   | -51  | +1   | 12/20 | -193 | -1   | 12/6  | +88  | +3   |
| 1/3   | +18  | 0    | 12/19 | +124 | -1   | 12/5  | 0    | 0    |
| 1/2   | -31  | 0    | 12/18 | +11  | -1   | 12/4  | +9   | 0    |
| 12/31 | -64  | 0    | 12/17 | +68  | 0    | 12/3  | +4   | 0    |

## 公司財務資訊彙整

每股盈餘

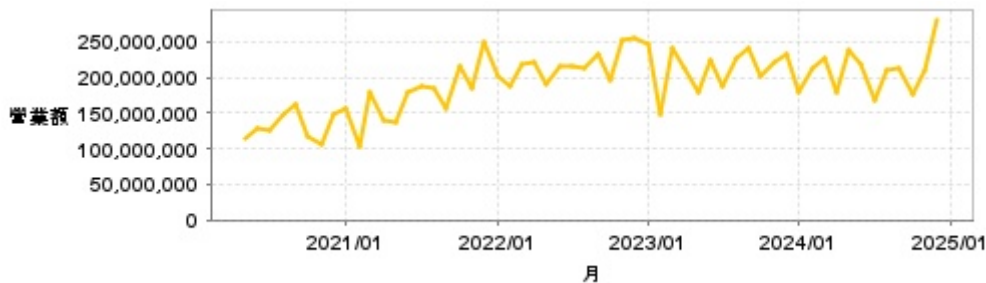


繼續營業單位稅前淨利



| 年度    | 第一季  |                | 半年度  |                | 前三季  |                | 全年度  |                |
|-------|------|----------------|------|----------------|------|----------------|------|----------------|
|       | 每股盈餘 | 繼續營業單位稅前淨利(千元) | 每股盈餘 | 繼續營業單位稅前淨利(千元) | 每股盈餘 | 繼續營業單位稅前淨利(千元) | 每股盈餘 | 繼續營業單位稅前淨利(千元) |
| 2024年 | 1.75 | 155,497        | 3.36 | 315,096        | 4.82 | 457,622        | -    | -              |
| 2023年 | 1.49 | 135,669        | 3.50 | 299,989        | 5.68 | 492,473        | 7.52 | 656,038        |
| 2022年 | 1.52 | 129,097        | 3.38 | 276,631        | 5.29 | 439,335        | 7.34 | 614,728        |
| 2021年 | 0.75 | 64,231         | 1.59 | 127,704        | 2.71 | 223,615        | 3.92 | 327,497        |
| 2020年 | -    | -              | -    | -              | -    | -              | 3.15 | 248,346        |

月營收



| 月       | 營收          | 月       | 營收          | 月       | 營收          | 月       | 營收          | 月       | 營收          |
|---------|-------------|---------|-------------|---------|-------------|---------|-------------|---------|-------------|
| 2024/12 | 281,473,000 | 2023/12 | 233,270,000 | 2022/12 | 253,662,000 | 2021/12 | 247,884,000 | 2020/12 | 146,660,000 |
| 2024/11 | 209,613,000 | 2023/11 | 221,216,000 | 2022/11 | 251,437,000 | 2021/11 | 185,202,000 | 2020/11 | 105,110,000 |
| 2024/10 | 175,812,000 | 2023/10 | 202,304,000 | 2022/10 | 194,665,000 | 2021/10 | 214,601,000 | 2020/10 | 118,416,000 |
| 2024/09 | 212,103,000 | 2023/09 | 240,631,000 | 2022/09 | 232,050,000 | 2021/09 | 156,759,000 | 2020/09 | 162,943,000 |
| 2024/08 | 210,514,000 | 2023/08 | 227,391,000 | 2022/08 | 212,537,000 | 2021/08 | 183,364,000 | 2020/08 | 148,589,000 |
| 2024/07 | 167,361,000 | 2023/07 | 188,476,000 | 2022/07 | 214,641,000 | 2021/07 | 187,911,000 | 2020/07 | 125,398,000 |
| 2024/06 | 219,466,000 | 2023/06 | 223,920,000 | 2022/06 | 214,236,000 | 2021/06 | 179,870,000 | 2020/06 | 129,415,000 |
| 2024/05 | 238,607,000 | 2023/05 | 178,409,000 | 2022/05 | 189,314,000 | 2021/05 | 136,733,000 | 2020/05 | 115,231,000 |
| 2024/04 | 179,241,000 | 2023/04 | 212,562,000 | 2022/04 | 220,491,000 | 2021/04 | 139,188,000 |         |             |
| 2024/03 | 227,501,000 | 2023/03 | 239,573,000 | 2022/03 | 219,630,000 | 2021/03 | 177,880,000 |         |             |
| 2024/02 | 212,845,000 | 2023/02 | 148,750,000 | 2022/02 | 187,400,000 | 2021/02 | 102,956,000 |         |             |
| 2024/01 | 179,937,000 | 2023/01 | 246,536,000 | 2022/01 | 200,697,000 | 2021/01 | 156,539,000 |         |             |

本益比



| 日期    | 本益比   | 日期    | 本益比   | 日期    | 本益比   |
|-------|-------|-------|-------|-------|-------|
| 1/14  | 15.69 | 12/30 | 15.53 | 12/16 | 16.62 |
| 1/13  | 15.77 | 12/27 | 15.77 | 12/13 | 16.69 |
| 1/10  | 16.15 | 12/26 | 15.77 | 12/12 | 16.31 |
| 1/9   | 15.92 | 12/25 | 16.07 | 12/11 | 16.38 |
| 1/8   | 16.46 | 12/24 | 15.69 | 12/10 | 16.07 |
| 1/7   | 15.84 | 12/23 | 15.77 | 12/9  | 16.54 |
| 1/6   | 15.92 | 12/20 | 15.77 | 12/6  | 16.38 |
| 1/3   | 15.43 | 12/19 | 16.00 | 12/5  | 15.61 |
| 1/2   | 15.35 | 12/18 | 16.15 | 12/4  | 15.61 |
| 12/31 | 15.46 | 12/17 | 16.31 | 12/3  | 15.53 |

## 重大訊息

(詳細請參考 [MOPS](#) 網站)

| 主旨                          | 發表時間                |
|-----------------------------|---------------------|
| ▶董事決議德興一路興建第二期新廠。           | 2022/02/24 15:25:47 |
| ▶公告本公司董事會通過設置永續發展委員會        | 2024/12/19 17:49:59 |
| ▶公告本公司董事會通過113年度第三季個別財務報告   | 2024/10/17 13:34:39 |
| ▶公告本公司通過113年第三季財務報告之董事會召開日期 | 2024/10/09 10:45:39 |
| ▶公告本公司限制員工權利新股註銷減資變更完成      | 2024/08/16 15:23:29 |

## 配股配息

| 股利年度 | 股東會日期      | 期別  | 現金股利(元/股) | 盈餘配股(元/股) |
|------|------------|-----|-----------|-----------|
| 112  | 2024/05/23 | 112 | 5.00000   | 1.00000   |
| 111  | -          | 111 | 5.36854   | 0.00000   |
| 110  | 2022/05/19 | 110 | 3.00000   | 0.00000   |
| 109  | 2021/05/18 | 109 | 2.50000   | 0.00000   |