

塑膠工業

70.0 ▲ 0.7 最高70.0 | 最低  
69.9

【+/-/X表示漲/跌/不比價】

## 公司基本資料

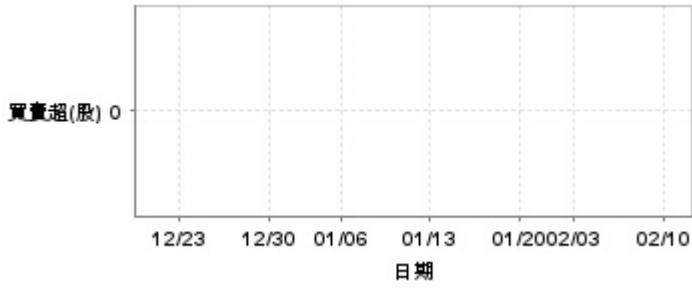
公司名稱	富林塑膠工業(開曼)控股股份有限公司
公司發言人	許乃仁
公司網址	http://www.fulinvn.com
實收資本額	新台幣 528,506,340
主要經營業務	乳膠皮、膠布、及柔軟皮等PVC 皮革與環保PU皮革之生產銷售
上市日期	2018/12/24
產業類別	塑膠工業

## 股價資訊



日期	收盤價	成交股數	日期	收盤價	成交股數	日期	收盤價	成交股數
2/10	70.0	23,273	1/16	67.9	3,100	1/2	67.6	5,001
2/7	69.3	18,081	1/15	67.8	5,162	12/31	67.3	3,003
2/6	68.9	6,049	1/14	68.4	4,154	12/30	68.2	1,012
2/5	68.8	2,492	1/13	68.5	18,280	12/27	68.2	3,002
2/4	68.8	4,093	1/10	68.5	1,002	12/26	0.0	5
2/3	68.9	4,022	1/9	68.5	3,485	12/25	68.4	5,217
1/22	68.6	12,006	1/8	68.0	4,845	12/24	67.3	1,000
1/21	68.4	19,004	1/7	67.8	4,004	12/23	67.3	2,027
1/20	68.4	10,003	1/6	68.5	5,093	12/20	67.3	5,002
1/17	67.9	1,003	1/3	0.0	1	12/19	67.3	10,001

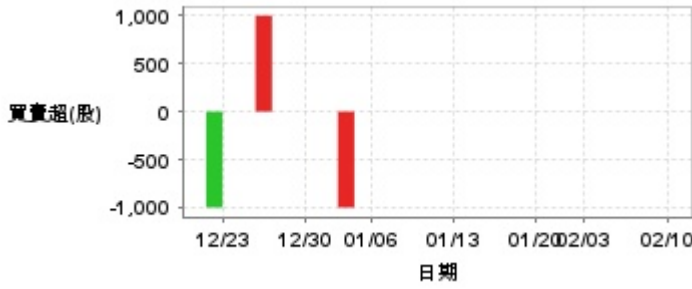
投信買賣超



外資及陸資買賣超

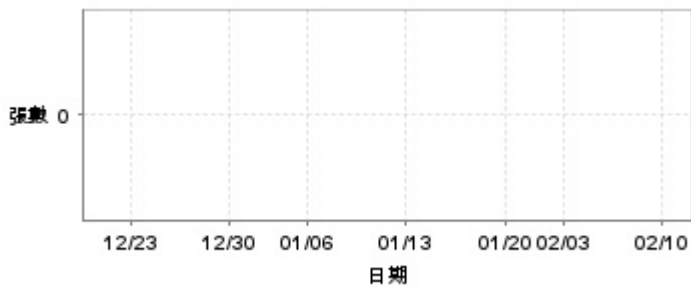


自營商買賣超

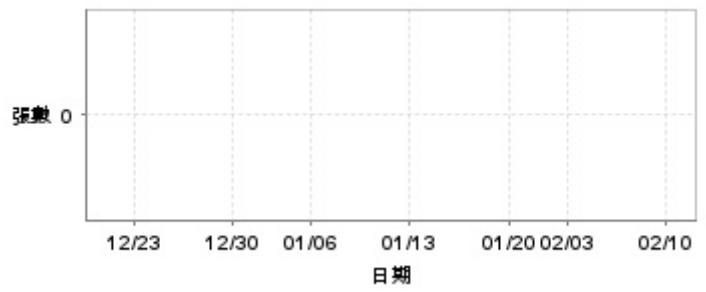


日期	投信買(+)/賣(-)超	自營商買(+)/賣(-)超	外資及陸資買(+)/賣(-)超	日期	投信買(+)/賣(-)超	自營商買(+)/賣(-)超	外資及陸資買(+)/賣(-)超
2/10	0	0	0	1/9	0	0	-1,000
2/7	0	0	-1,000	1/8	0	0	-1,000
2/6	0	0	0	1/7	0	0	-3,000
2/5	0	0	+1,000	1/6	0	0	+1,000
2/4	0	0	0	1/3	0	0	0
2/3	0	0	0	1/2	0	-1,000	-3,000
1/22	0	0	0	12/31	0	0	-2,000
1/21	0	0	0	12/30	0	0	0
1/20	0	0	0	12/27	0	0	0
1/17	0	0	0	12/26	0	0	0
1/16	0	0	0	12/25	0	+1,000	0
1/15	0	0	-1,000	12/24	0	0	0
1/14	0	0	-1,000	12/23	0	0	0
1/13	0	0	-4,000	12/20	0	-1,000	-4,000
1/10	0	0	0	12/19	0	0	-8,000

融資



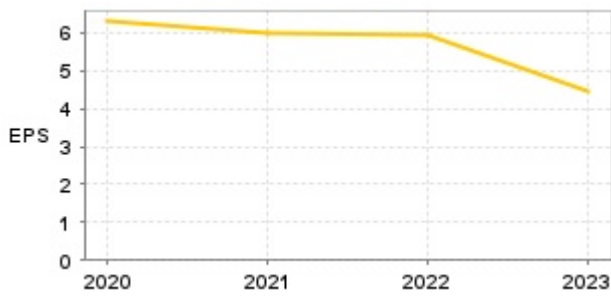
融券



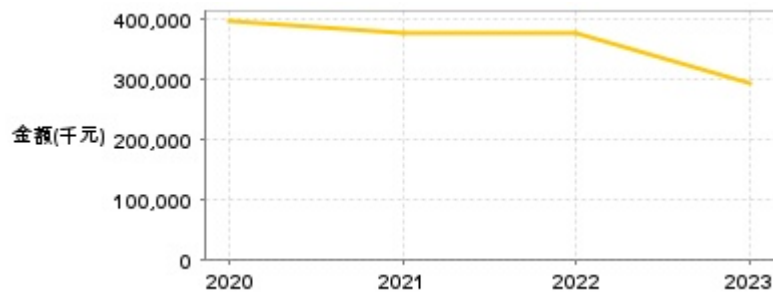
日期	融資張數	融券張數	日期	融資張數	融券張數	日期	融資張數	融券張數
2/10	0	0	1/16	0	0	1/2	0	0
2/7	0	0	1/15	0	0	12/31	0	0
2/6	0	0	1/14	0	0	12/30	0	0
2/5	0	0	1/13	0	0	12/27	0	0
2/4	0	0	1/10	0	0	12/26	0	0
2/3	0	0	1/9	0	0	12/25	0	0
1/22	0	0	1/8	0	0	12/24	0	0
1/21	0	0	1/7	0	0	12/23	0	0
1/20	0	0	1/6	0	0	12/20	0	0
1/17	0	0	1/3	0	0	12/19	0	0

公司財務資訊彙整

每股盈餘

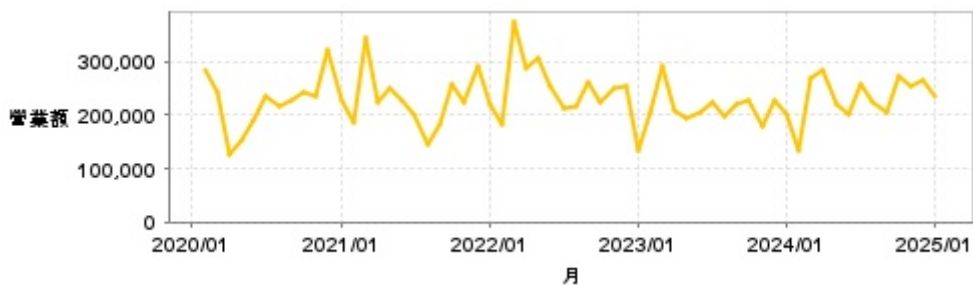


繼續營業單位稅前淨利



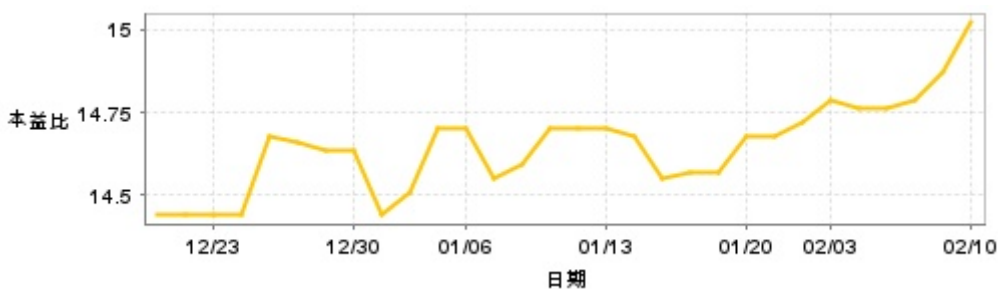
年度	第一季		半年度		前三季		全年度	
	每股盈餘	繼續營業單位稅前淨利(千元)	每股盈餘	繼續營業單位稅前淨利(千元)	每股盈餘	繼續營業單位稅前淨利(千元)	每股盈餘	繼續營業單位稅前淨利(千元)
2024年	1.46	94,901	2.66	176,771	3.69	249,287	-	-
2023年	1.37	90,208	2.52	165,243	3.46	231,234	4.48	293,525
2022年	1.49	95,307	3.14	199,495	4.54	283,615	5.95	379,376
2021年	2.18	135,261	3.91	244,258	4.49	281,842	5.99	376,951
2020年	1.41	87,588	2.01	126,478	4.01	250,492	6.29	396,652

月營收



月	營收	月	營收	月	營收	月	營收	月	營收
2025/01	234,302	2024/01	202,863	2023/01	134,809	2022/01	219,638	2021/01	228,998
2024/12	266,073	2023/12	228,994	2022/12	253,351	2021/12	291,644	2020/12	320,897
2024/11	252,811	2023/11	179,933	2022/11	251,684	2021/11	224,859	2020/11	234,269
2024/10	271,998	2023/10	227,573	2022/10	223,036	2021/10	257,218	2020/10	243,484
2024/09	206,337	2023/09	221,362	2022/09	261,614	2021/09	184,094	2020/09	229,233
2024/08	223,731	2023/08	196,731	2022/08	215,526	2021/08	144,646	2020/08	216,263
2024/07	258,164	2023/07	225,415	2022/07	212,305	2021/07	202,509	2020/07	235,779
2024/06	200,111	2023/06	203,520	2022/06	254,443	2021/06	226,918	2020/06	189,943
2024/05	220,541	2023/05	193,594	2022/05	306,465	2021/05	251,222	2020/05	152,911
2024/04	282,980	2023/04	208,199	2022/04	286,377	2021/04	222,207	2020/04	128,003
2024/03	268,209	2023/03	289,627	2022/03	375,407	2021/03	342,386	2020/03	242,921
2024/02	135,136	2023/02	206,280	2022/02	182,804	2021/02	186,140	2020/02	284,630

本益比



日期	本益比	日期	本益比	日期	本益比
2/10	15.02	1/16	14.57	1/2	14.51
2/7	14.87	1/15	14.55	12/31	14.44
2/6	14.79	1/14	14.68	12/30	14.64
2/5	14.76	1/13	14.70	12/27	14.64
2/4	14.76	1/10	14.70	12/26	14.66
2/3	14.79	1/9	14.70	12/25	14.68
1/22	14.72	1/8	14.59	12/24	14.44
1/21	14.68	1/7	14.55	12/23	14.44
1/20	14.68	1/6	14.70	12/20	14.44
1/17	14.57	1/3	14.70	12/19	14.44

## 重大訊息

(詳細請參考 [MOPS](#) 網站)

主旨	發表時間
▶公告本公司財會主管異動	2024/12/27 17:56:33
▶公告本公司代理發言人異動	2024/12/27 17:58:01
▶代重要子公司越南富林塑膠工業股份有限公司公告2024年 第二次股東臨時會重要決議事項	2024/11/30 13:21:22
▶公告本公司2024年第三季財務報告董事會召開日期	2024/10/30 17:24:16
▶代重要子公司富林塑膠工業股份有限公司公告董事會決議 召開2024年第二次臨時股東常會相關事宜	2024/10/30 17:22:56

## 配股配息

股利年度	股東會日期	期別	現金股利(元/股)	盈餘配股(元/股)
113	-	Q3	0.00000	0.00000
113	-	Q2	0.00000	0.00000
113	-	Q1	0.00000	0.00000
112	-	Q4	3.42240	0.00000
112	-	Q3	0.00000	0.00000
112	-	Q2	0.00000	0.00000