

塑膠工業

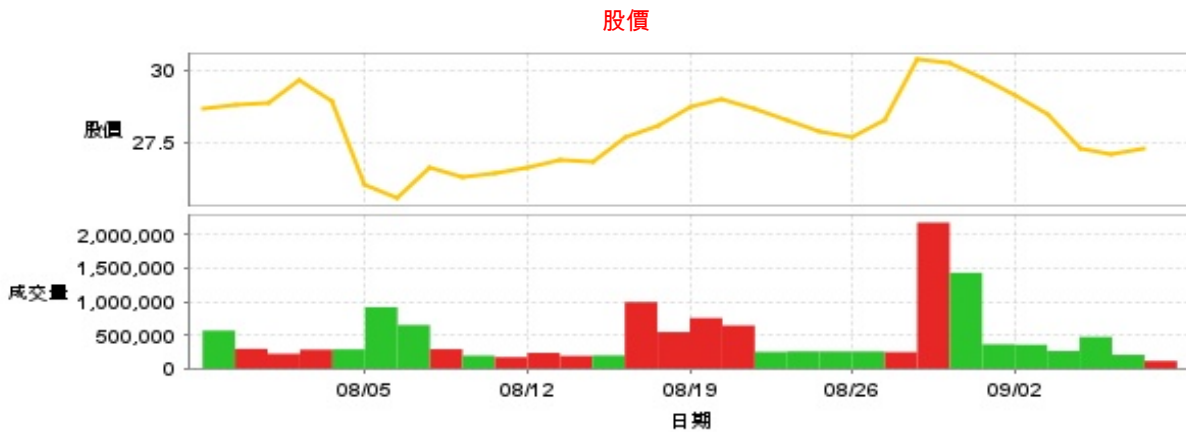
27.25 ▲ 0.15 最高27.5 | 最低
27.1

【+/-/X表示漲/跌/不比價】

公司基本資料

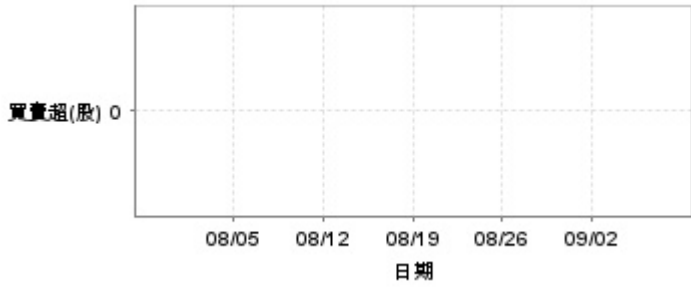
公司名稱	恒大股份有限公司
公司發言人	吳明德
公司網址	www.uk.com.tw
實收資本額	新台幣 852,811,980
主要經營業務	各類不織布之產銷
上市日期	2000/09/11
產業類別	塑膠工業

股價資訊

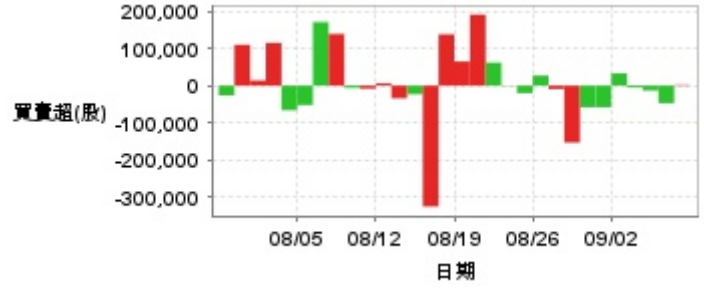


日期	收盤價	成交股數	日期	收盤價	成交股數	日期	收盤價	成交股數
9/6	27.25	112,376	8/23	27.9	254,641	8/9	26.4	169,129
9/5	27.1	203,718	8/22	28.25	255,925	8/8	26.3	192,113
9/4	27.3	471,805	8/21	28.65	247,997	8/7	26.6	288,481
9/3	28.45	260,945	8/20	29.0	643,107	8/6	25.55	649,658
9/2	29.1	354,841	8/19	28.75	754,252	8/5	26.05	916,789
8/30	29.7	361,822	8/16	28.05	544,240	8/2	28.9	285,997
8/29	30.25	1,431,529	8/15	27.65	993,129	8/1	29.65	282,081
8/28	30.35	2,181,768	8/14	26.8	194,496	7/31	28.85	219,910
8/27	28.25	244,898	8/13	26.9	187,835	7/30	28.8	293,584
8/26	27.7	254,683	8/12	26.6	233,157	7/29	28.65	567,009

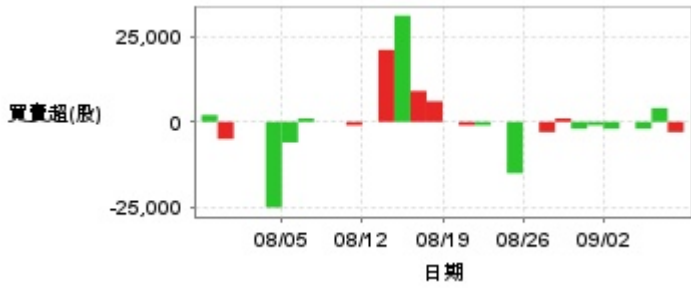
投信買賣超



外資及陸資買賣超

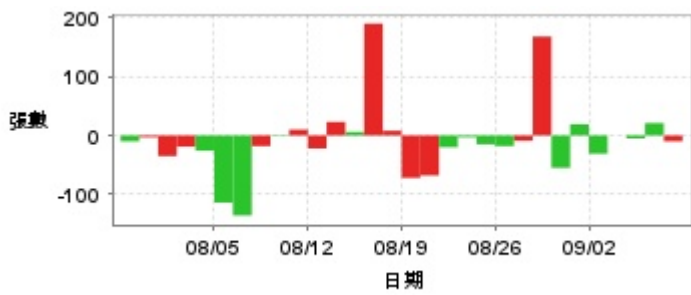


自營商買賣超



日期	投信買(+)/賣(-)超	自營商買(+)/賣(-)超	外資及陸資買(+)/賣(-)超	日期	投信買(+)/賣(-)超	自營商買(+)/賣(-)超	外資及陸資買(+)/賣(-)超
9/6	0	-3,000	+2,000	8/16	0	+6,000	+138,000
9/5	0	+4,000	-47,000	8/15	0	+9,000	-325,000
9/4	0	-2,000	-12,999	8/14	0	+31,000	-23,000
9/3	0	0	-5,000	8/13	0	+21,000	-34,000
9/2	0	-2,000	+33,000	8/12	0	0	+6,000
8/30	0	-1,000	-58,000	8/9	0	-1,000	-8,000
8/29	0	-2,000	-58,000	8/8	0	0	-6,000
8/28	0	+1,000	-153,000	8/7	0	0	+139,000
8/27	0	-3,000	-9,000	8/6	0	+1,000	+171,000
8/26	0	0	+27,000	8/5	0	-6,000	-52,000
8/23	0	-15,000	-20,000	8/2	0	-25,000	-66,000
8/22	0	0	+1,000	8/1	0	0	+115,000
8/21	0	-1,000	+62,000	7/31	0	0	+14,000
8/20	0	-1,000	+191,000	7/30	0	-5,000	+110,000
8/19	0	0	+65,000	7/29	0	+2,000	-26,000

融資



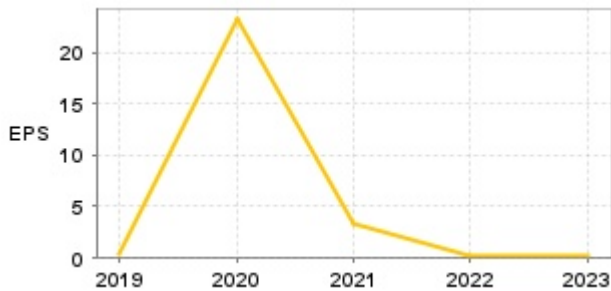
融券



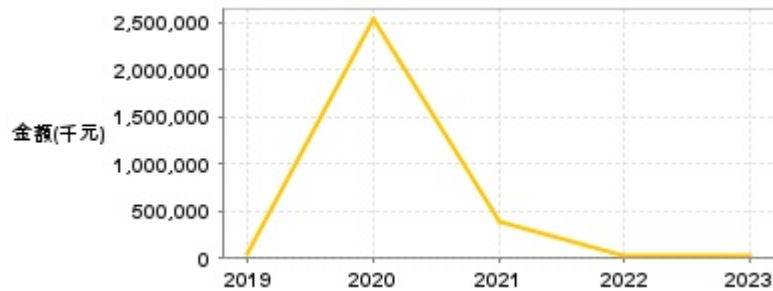
日期	融資張數	融券張數	日期	融資張數	融券張數	日期	融資張數	融券張數
9/6	-10	+3	8/23	-15	-18	8/9	+10	+4
9/5	+21	-4	8/22	-3	-3	8/8	+1	-4
9/4	-5	-71	8/21	-20	0	8/7	-18	+12
9/3	0	-5	8/20	-68	+3	8/6	-136	-17
9/2	-31	-27	8/19	-72	+24	8/5	-114	-43
8/30	+19	-10	8/16	+8	+12	8/2	-26	-55
8/29	-55	+24	8/15	+190	+20	8/1	-19	+18
8/28	+168	+69	8/14	+6	0	7/31	-35	-11
8/27	-9	+2	8/13	+23	+2	7/30	-3	+16
8/26	-18	0	8/12	-22	+10	7/29	-10	-29

公司財務資訊彙整

每股盈餘

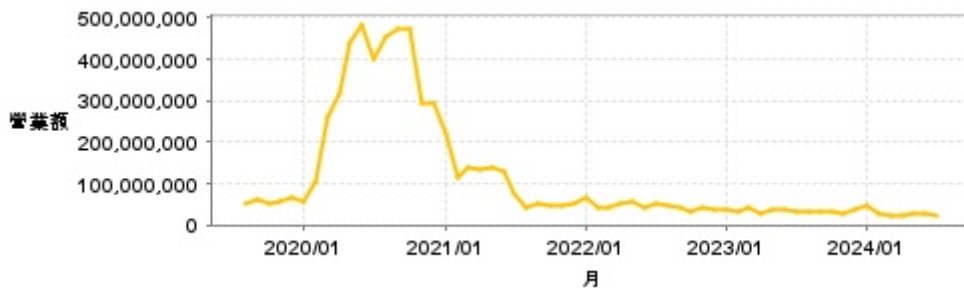


繼續營業單位稅前淨利



年度	第一季		半年度		前三季		全年度	
	每股盈餘	繼續營業單位稅前淨利(千元)	每股盈餘	繼續營業單位稅前淨利(千元)	每股盈餘	繼續營業單位稅前淨利(千元)	每股盈餘	繼續營業單位稅前淨利(千元)
2024年	0.16	16,566	0.09	8,863	-	-	-	-
2023年	-0.02	-1,423	0.21	21,505	0.55	56,976	0.21	20,766
2022年	0.04	3,241	0.07	9,803	0.35	38,129	0.19	20,511
2021年	1.84	197,796	3.47	370,354	3.18	381,445	3.26	389,520
2020年	1.45	164,773	8.66	957,701	16.70	1,830,494	23.16	2,531,413
2019年	0.13	13,819	0.27	27,769	0.33	34,005	0.43	43,967

月營收



月	營收	月	營收	月	營收	月	營收	月	營收
2024/07	24,924,000	2023/07	32,802,000	2022/07	50,686,000	2021/07	74,714,000	2020/07	399,921,000
2024/06	26,145,000	2023/06	35,180,000	2022/06	44,123,000	2021/06	128,578,000	2020/06	484,807,000
2024/05	26,823,000	2023/05	38,968,000	2022/05	54,809,000	2021/05	137,103,000	2020/05	439,228,000
2024/04	24,047,000	2023/04	29,040,000	2022/04	51,593,000	2021/04	136,427,000	2020/04	316,354,000
2024/03	24,418,000	2023/03	41,288,000	2022/03	41,885,000	2021/03	139,477,000	2020/03	262,200,000
2024/02	26,501,000	2023/02	33,295,000	2022/02	40,122,000	2021/02	112,368,000	2020/02	106,907,000
2024/01	45,458,000	2023/01	35,085,000	2022/01	67,973,000	2021/01	218,816,000	2020/01	58,992,000
2023/12	38,592,000	2022/12	39,273,000	2021/12	53,580,000	2020/12	295,463,000	2019/12	65,899,000
2023/11	26,984,000	2022/11	43,296,000	2021/11	47,895,000	2020/11	293,910,000	2019/11	55,641,000
2023/10	30,260,000	2022/10	33,874,000	2021/10	47,679,000	2020/10	474,557,000	2019/10	53,828,000
2023/09	31,793,000	2022/09	41,385,000	2021/09	49,959,000	2020/09	471,539,000	2019/09	61,980,000
2023/08	32,476,000	2022/08	44,949,000	2021/08	44,447,000	2020/08	452,980,000	2019/08	52,577,000

本益比



日期	本益比	日期	本益比	日期	本益比
9/6	302.78	8/23	310.00	8/9	69.47
9/5	301.11	8/22	313.89	8/8	69.21
9/4	303.33	8/21	318.33	8/7	70.00
9/3	316.11	8/20	322.22	8/6	67.24
9/2	323.33	8/19	319.44	8/5	68.55
8/30	330.00	8/16	311.67	8/2	76.05
8/29	336.11	8/15	307.22	8/1	78.03
8/28	337.22	8/14	297.78	7/31	75.92
8/27	313.89	8/13	298.89	7/30	75.79
8/26	307.78	8/12	70.00	7/29	75.39

重大訊息

(詳細請參考 [MOPS](#) 網站)

主旨	發表時間
▶公告本公司董事會通過113年第2季合併財務報告	2024/08/09 14:29:17
▶公告本公司113年第2季合併財務報告董事會召開日期	2024/08/01 13:34:41
▶公告本公司113年股東常會重要決議事項	2024/06/21 13:54:40
▶公告本公司董事會決議現金股利除息基準日	2024/06/21 13:55:30
▶公告本公司董事會通過113年第1季合併財務報告	2024/05/10 14:42:59

配股配息

股利年度	股東會日期	期別	現金股利(元/股)	盈餘配股(元/股)
112	-	112	0.60000	0.00000
111	-	111	0.50000	0.00000
110	-	110	2.00000	0.00000
109	-	109	12.00000	0.00000
108	-	108	0.30000	0.00000