

汽車工業

99.1 ▼ 0.9 最高101.5 | 最低

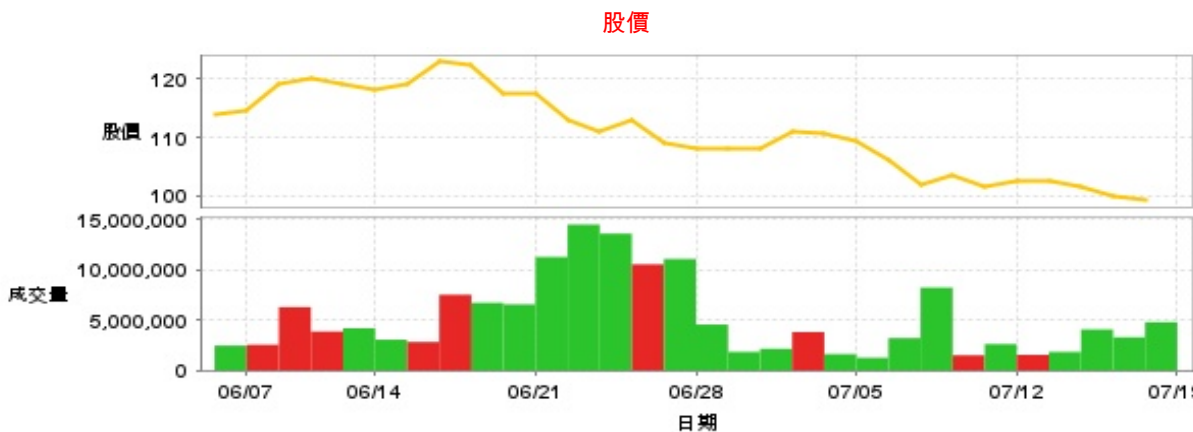
【+/-/X表示漲/跌/不比價】

99.1

公司基本資料

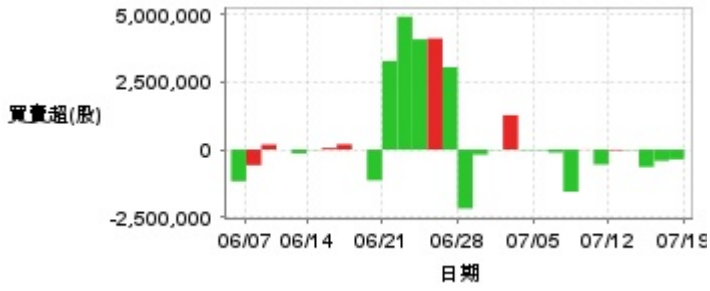
公司名稱	東陽實業股份有限公司
公司發言人	許芳華
公司網址	WWW.TYG.COM.TW
實收資本額	新台幣 5,914,770,680
主要經營業務	汽機車零件製造買賣 各項模具製造買賣
上市日期	1994/12/12
產業類別	汽車工業

股價資訊



日期	收盤價	成交股數	日期	收盤價	成交股數	日期	收盤價	成交股數
7/18	99.1	4,797,815	7/4	110.5	1,622,046	6/20	117.5	6,560,884
7/17	100.0	3,293,660	7/3	111.0	3,811,300	6/19	122.5	6,714,610
7/16	101.5	4,074,374	7/2	108.0	2,151,677	6/18	123.0	7,519,239
7/15	102.5	1,839,087	7/1	108.0	1,840,380	6/17	119.0	2,826,780
7/12	102.5	1,549,942	6/28	108.0	4,554,592	6/14	118.0	3,050,709
7/11	101.5	2,615,669	6/27	109.0	11,072,125	6/13	119.0	4,191,139
7/10	103.5	1,506,507	6/26	113.0	10,536,439	6/12	120.0	3,866,836
7/9	102.0	8,226,846	6/25	111.0	13,585,333	6/11	119.0	6,292,401
7/8	106.0	3,210,507	6/24	113.0	14,485,797	6/7	114.5	2,551,943
7/5	109.5	1,257,857	6/21	117.5	11,265,228	6/6	114.0	2,466,318

投信買賣超



外資及陸資買賣超



自營商買賣超



日期	投信買(+)/賣(-)超	自營商買(+)/賣(-)超	外資及陸資買(+)/賣(-)超	日期	投信買(+)/賣(-)超	自營商買(+)/賣(-)超	外資及陸資買(+)/賣(-)超
7/18	-359,000	+156,693	-868,949	6/27	+3,047,000	+4,057	-6,229,000
7/17	-416,000	+25,292	-548,000	6/26	+4,112,000	+84,436	-3,286,216
7/16	-641,000	-14,226	-1,241,786	6/25	+4,078,000	+4,058	-4,799,000
7/15	-15,000	+24,768	-495,000	6/24	+4,917,000	+6,024	-8,715,900
7/12	-29,000	+124,179	+245,000	6/21	+3,274,000	-26,059	-3,083,700
7/11	-552,000	-16,267	-191,000	6/20	-1,136,000	+332,774	+319,389
7/10	+7,000	-30,564	-185,000	6/19	0	-418,318	-443,000
7/9	-1,556,000	+178,943	+2,442,000	6/18	+197,000	+724,004	+229,700
7/8	-108,000	-111,764	-1,206,000	6/17	+60,000	-28,485	-2,000
7/5	-22,000	+122,675	-79,969	6/14	-12,000	-5,746	-84,194
7/4	-20,000	-1,540	-585,000	6/13	-139,000	+14,650	-688,000
7/3	+1,273,000	+292,515	-572,580	6/12	0	-71,401	+106,500
7/2	-12,000	+304,913	-500,850	6/11	+186,000	-23,609	+1,830,768
7/1	-187,000	+181,485	-432,000	6/7	-577,000	+48,249	-326,000
6/28	-2,179,000	+128,461	+184,972	6/6	-1,170,000	-25,030	+550,000

融資



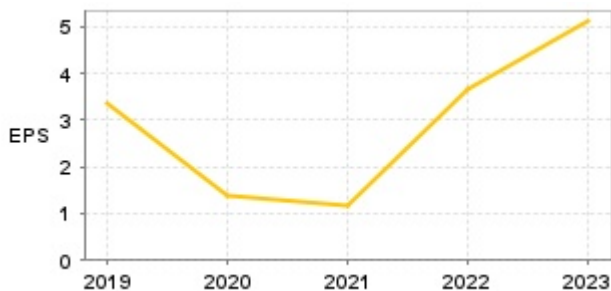
融券



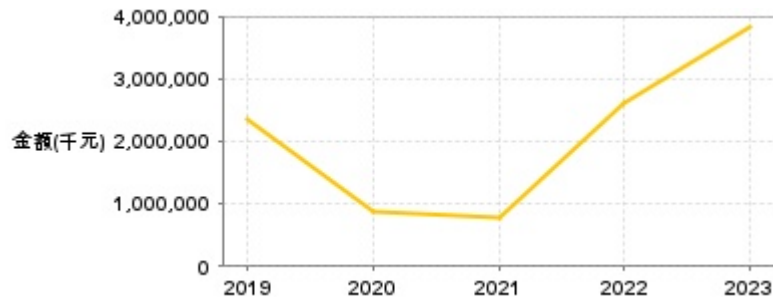
日期	融資張數	融券張數	日期	融資張數	融券張數	日期	融資張數	融券張數
7/18	+46	-27	7/4	+55	-8	6/20	+53	+7
7/17	+70	-42	7/3	-55	-9	6/19	-74	0
7/16	+257	+82	7/2	+22	-1	6/18	+107	0
7/15	+63	-21	7/1	+27	+8	6/17	-108	0
7/12	-66	+39	6/28	+168	+6	6/14	-127	-11
7/11	+36	-16	6/27	+424	+31	6/13	+92	-25
7/10	-13	+7	6/26	-116	+8	6/12	-82	0
7/9	+97	+115	6/25	+349	-7	6/11	-361	-1
7/8	+148	+21	6/24	+307	+21	6/7	+138	-1
7/5	+70	-4	6/21	+52	+6	6/6	+82	-12

公司財務資訊彙整

每股盈餘



繼續營業單位稅前淨利



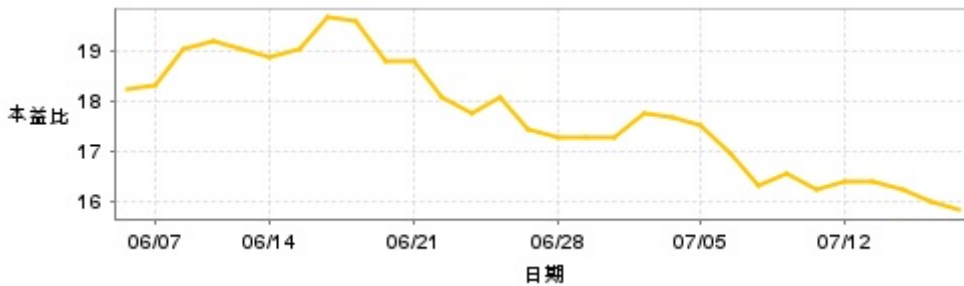
年度	第一季		半年度		前三季		全年度	
	每股盈餘	繼續營業單位稅前淨利(千元)	每股盈餘	繼續營業單位稅前淨利(千元)	每股盈餘	繼續營業單位稅前淨利(千元)	每股盈餘	繼續營業單位稅前淨利(千元)
2024年	1.98	1,497,939	-	-	-	-	-	-
2023年	0.83	625,414	2.11	1,574,903	3.76	2,814,776	5.10	3,812,108
2022年	0.51	386,851	1.87	1,329,974	3.06	2,193,637	3.64	2,600,312
2021年	0.42	307,465	0.66	460,557	0.85	579,290	1.16	767,074
2020年	0.63	385,076	0.62	326,671	1.07	659,216	1.39	884,757
2019年	0.85	610,816	1.75	1,258,390	2.50	1,782,603	3.36	2,357,543

月營收



月	營收	月	營收	月	營收	月	營收	月	營收
2024/06	1,933,519,000	2023/06	1,926,559,000	2022/06	1,943,301,000	2021/06	1,611,783,000	2020/06	1,264,888,000
2024/05	2,146,316,000	2023/05	1,869,457,000	2022/05	1,681,870,000	2021/05	1,382,944,000	2020/05	1,023,551,000
2024/04	2,106,026,000	2023/04	1,755,176,000	2022/04	1,793,723,000	2021/04	1,463,614,000	2020/04	1,016,803,000
2024/03	2,281,608,000	2023/03	2,168,884,000	2022/03	1,890,259,000	2021/03	1,689,085,000	2020/03	1,611,658,000
2024/02	1,604,176,000	2023/02	1,931,211,000	2022/02	1,389,990,000	2021/02	1,342,805,000	2020/02	1,624,986,000
2024/01	2,288,389,000	2023/01	1,498,170,000	2022/01	1,743,989,000	2021/01	1,486,448,000	2020/01	1,559,320,000
2023/12	2,135,521,000	2022/12	1,724,639,000	2021/12	1,692,914,000	2020/12	1,593,441,000	2019/12	1,923,831,000
2023/11	2,293,925,000	2022/11	1,791,645,000	2021/11	1,668,856,000	2020/11	1,610,814,000	2019/11	2,110,602,000
2023/10	2,125,831,000	2022/10	1,793,527,000	2021/10	1,570,975,000	2020/10	1,488,561,000	2019/10	1,807,560,000
2023/09	2,156,228,000	2022/09	1,899,913,000	2021/09	1,501,236,000	2020/09	1,627,022,000	2019/09	1,670,947,000
2023/08	2,077,579,000	2022/08	1,767,684,000	2021/08	1,488,482,000	2020/08	1,430,624,000	2019/08	1,673,581,000
2023/07	1,920,265,000	2022/07	1,859,349,000	2021/07	1,477,738,000	2020/07	1,468,402,000	2019/07	1,834,203,000

本益比



日期	本益比	日期	本益比	日期	本益比
7/18	15.83	7/4	17.65	6/20	18.77
7/17	15.97	7/3	17.73	6/19	19.57
7/16	16.21	7/2	17.25	6/18	19.65
7/15	16.37	7/1	17.25	6/17	19.01
7/12	16.37	6/28	17.25	6/14	18.85
7/11	16.21	6/27	17.41	6/13	19.01
7/10	16.53	6/26	18.05	6/12	19.17
7/9	16.29	6/25	17.73	6/11	19.01
7/8	16.93	6/24	18.05	6/7	18.29
7/5	17.49	6/21	18.77	6/6	18.21

重大訊息

(詳細請參考 [MOPS 網站](#))

主旨	發表時間
▶澄清大眾媒體報導之相關說明	2024/07/09 10:58:22
▶公告本公司董事會決議通過土地申租案	2024/06/27 15:00:56
▶公告本公司代理發言人異動	2024/06/27 15:01:23
▶113年股東常會重要決議事項	2024/06/18 11:00:44
▶公告本公司申購七股科技工業區產業用地(一)土地經核准	2024/05/07 15:01:22

配股配息

股利年度	股東會日期	期別	現金股利(元/股)	盈餘配股(元/股)
112	-	112	4.00000	0.00000
111	-	111	2.50000	0.00000
110	-	110	0.85000	0.00000
109	-	109	0.80000	0.00000
108	2020/06/19	108	1.80000	0.00000