

塑膠工業

70.3 X 0.0 最高70.4 | 最低 70.3 【+/-/X表示漲/跌/不比價】

## 公司基本資料

公司名稱	達新工業股份有限公司
公司發言人	賴耿民
公司網址	www.tahhsin.com.tw
實收資本額	新台幣 990,990,000
主要經營業務	塑膠雨衣、什加工、PP瓦楞板、成衣等製品 傢俱、文具、護貝、皮件等製品 醫療器材製造、批發、零售
上市日期	1992/05/09
產業類別	塑膠工業

## 股價資訊



日期	收盤價	成交股數	日期	收盤價	成交股數	日期	收盤價	成交股數
11/6	70.3	2,387	10/22	70.8	15,027	10/7	70.7	22,320
11/5	0.0	2	10/21	70.9	31,307	10/4	70.7	8,577
11/4	0.0	1,773	10/18	71.4	8,795	10/1	71.1	27,511
11/1	70.4	4,094	10/17	70.6	7,226	9/30	71.0	27,859
10/30	70.5	7,590	10/16	70.5	9,586	9/27	71.0	18,280
10/29	70.7	17,456	10/15	70.6	33,366	9/26	70.6	31,203
10/28	70.6	5,206	10/14	70.6	45,361	9/25	70.5	18,186
10/25	0.0	1,382	10/11	70.7	15,181	9/24	70.5	7,870
10/24	70.6	7,301	10/9	70.9	19,970	9/23	70.5	1,841
10/23	0.0	595	10/8	70.5	24,788	9/20	70.8	22,172

投信買賣超



外資及陸資買賣超

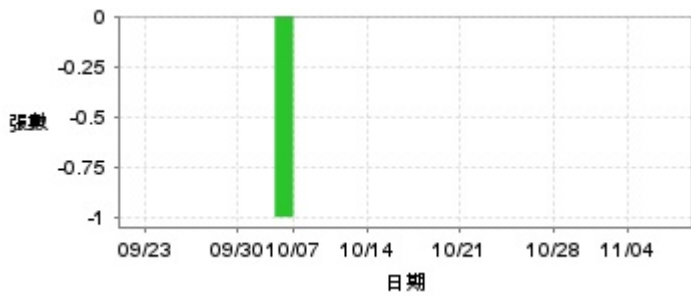


自營商買賣超



日期	投信買(+)/賣(-)超	自營商買(+)/賣(-)超	外資及陸資買(+)/賣(-)超	日期	投信買(+)/賣(-)超	自營商買(+)/賣(-)超	外資及陸資買(+)/賣(-)超
11/6	0	0	0	10/15	0	0	0
11/5	0	0	0	10/14	0	0	+3,000
11/4	0	0	0	10/11	0	-1,000	+1,000
11/1	0	-2,000	+428	10/9	0	0	+1,000
10/30	0	0	-5,000	10/8	0	-1,000	-1,000
10/29	0	-4,000	-2,000	10/7	0	+1,000	+4,000
10/28	0	+2,000	-2,000	10/4	0	0	0
10/25	0	0	0	10/1	0	0	+6,000
10/24	0	0	-5,000	9/30	0	0	+10,000
10/23	0	0	0	9/27	0	+1,000	+3,000
10/22	0	-2,000	0	9/26	0	+3,000	0
10/21	0	+2,000	+1,000	9/25	0	-1	+11,000
10/18	0	+4,000	-1,000	9/24	0	+1	-1,000
10/17	0	0	-4,000	9/23	0	0	+1,000
10/16	0	0	-7,000	9/20	0	0	+17,000

融資



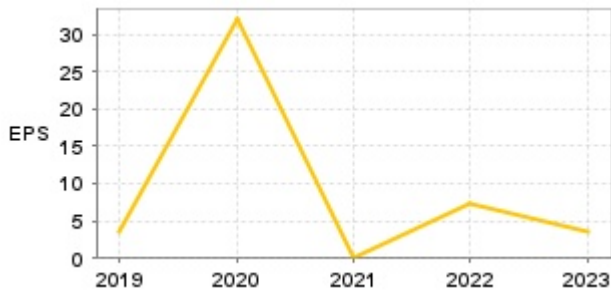
融券



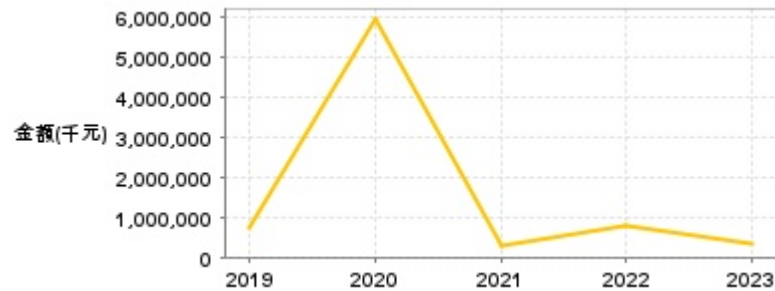
日期	融資張數	融券張數	日期	融資張數	融券張數	日期	融資張數	融券張數
11/6	0	0	10/22	0	0	10/7	0	0
11/5	0	0	10/21	0	0	10/4	-1	0
11/4	0	0	10/18	0	0	10/1	0	0
11/1	0	0	10/17	0	0	9/30	0	0
10/30	0	0	10/16	0	0	9/27	0	0
10/29	0	0	10/15	0	0	9/26	0	0
10/28	0	0	10/14	0	0	9/25	0	0
10/25	0	0	10/11	0	0	9/24	0	0
10/24	0	0	10/9	0	0	9/23	0	0
10/23	0	0	10/8	0	0	9/20	0	0

## 公司財務資訊彙整

每股盈餘

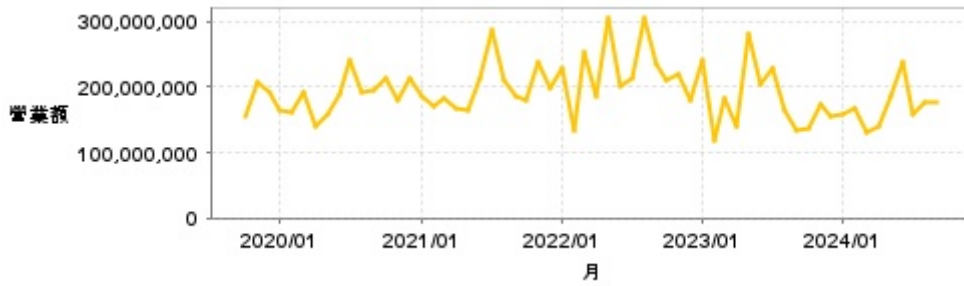


繼續營業單位稅前淨利



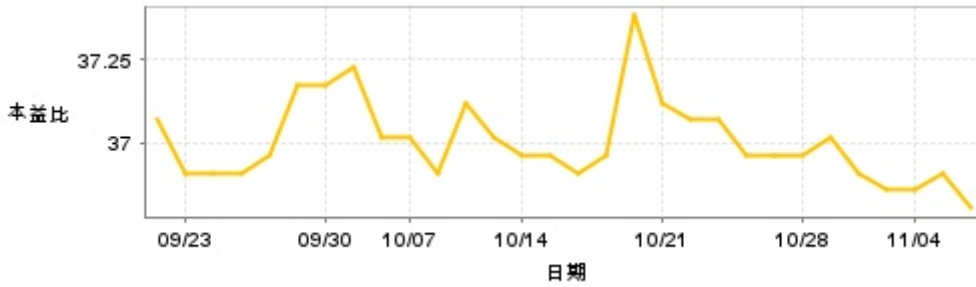
年度	第一季		半年度		前三季		全年度	
	每股盈餘	繼續營業單位稅前淨利(千元)	每股盈餘	繼續營業單位稅前淨利(千元)	每股盈餘	繼續營業單位稅前淨利(千元)	每股盈餘	繼續營業單位稅前淨利(千元)
2024年	0.42	54,062	1.04	122,034	-	-	-	-
2023年	0.33	37,844	2.79	290,602	4.16	437,043	3.66	367,722
2022年	0.84	94,267	2.00	225,113	7.29	767,173	7.41	786,745
2021年	0.24	34,997	-1.77	31,075	-0.02	272,102	0.04	280,714
2020年	0.05	11,854	27.43	5,738,547	29.58	5,886,906	31.97	5,933,174
2019年	0.02	743	2.54	487,981	3.94	781,863	3.65	734,556

月營收



月	營收	月	營收	月	營收	月	營收	月	營收
2024/09	175,583,000	2023/09	134,277,000	2022/09	233,641,000	2021/09	185,205,000	2020/09	194,188,000
2024/08	176,634,000	2023/08	163,404,000	2022/08	306,497,000	2021/08	209,850,000	2020/08	191,602,000
2024/07	157,127,000	2023/07	229,932,000	2022/07	212,786,000	2021/07	287,861,000	2020/07	240,945,000
2024/06	236,504,000	2023/06	203,850,000	2022/06	201,760,000	2021/06	213,438,000	2020/06	188,984,000
2024/05	185,152,000	2023/05	279,353,000	2022/05	304,665,000	2021/05	163,373,000	2020/05	159,245,000
2024/04	138,601,000	2023/04	141,178,000	2022/04	184,323,000	2021/04	166,442,000	2020/04	138,397,000
2024/03	130,875,000	2023/03	181,579,000	2022/03	253,082,000	2021/03	183,809,000	2020/03	192,450,000
2024/02	167,017,000	2023/02	117,990,000	2022/02	134,407,000	2021/02	170,163,000	2020/02	160,344,000
2024/01	157,379,000	2023/01	241,467,000	2022/01	227,241,000	2021/01	185,347,000	2020/01	165,414,000
2023/12	153,687,000	2022/12	179,165,000	2021/12	197,286,000	2020/12	213,256,000	2019/12	191,026,000
2023/11	173,834,000	2022/11	220,847,000	2021/11	237,333,000	2020/11	179,377,000	2019/11	207,533,000
2023/10	136,905,000	2022/10	210,962,000	2021/10	178,690,000	2020/10	214,384,000	2019/10	155,412,000

本益比



日期	本益比	日期	本益比	日期	本益比
11/6	36.81	10/22	37.07	10/7	37.02
11/5	36.91	10/21	37.12	10/4	37.02
11/4	36.86	10/18	37.38	10/1	37.23
11/1	36.86	10/17	36.96	9/30	37.17
10/30	36.91	10/16	36.91	9/27	37.17
10/29	37.02	10/15	36.96	9/26	36.96
10/28	36.96	10/14	36.96	9/25	36.91
10/25	36.96	10/11	37.02	9/24	36.91
10/24	36.96	10/9	37.12	9/23	36.91
10/23	37.07	10/8	36.91	9/20	37.07

## 重大訊息

(詳細請參考 [MOPS](#) 網站)

主旨	發表時間
▶本公司處分台積電普通股股票公告	2024/10/09 16:54:15
▶公告本公司董事會決議通過113年第2季合併財務報告	2024/08/12 16:38:20
▶公告本公司董事會決議113年上半年度除息基準日及股利發放日	2024/08/12 16:38:55
▶董事會決議通過113上半年度盈餘分派案	2024/08/12 16:32:50
▶公告本公司113年第二季合併財務報告董事會召開日期	2024/08/02 14:50:15

## 配股配息

股利年度	股東會日期	期別	現金股利(元/股)	盈餘配股(元/股)
113	-	H1	2.50000	0.00000
112	-	H2	2.50000	0.00000
112	-	H1	2.50000	0.00000
111	-	H2	3.50000	0.00000
111	-	H1	2.50000	0.00000
110	-	H2	2.50000	0.00000