

塑膠工業

10.45 ▼ 0.2 最高10.65 | 最低  
10.35

【+/-/X表示漲/跌/不比價】

## 公司基本資料

公司名稱	聯成化學科技股份有限公司
公司發言人	陳逸蓁
公司網址	http://www.upc.com.tw
實收資本額	新台幣 13,677,186,070
主要經營業務	有機酸及其衍生物 塑膠增韌劑 樹脂及塑膠原料
上市日期	1989/03/27
產業類別	塑膠工業

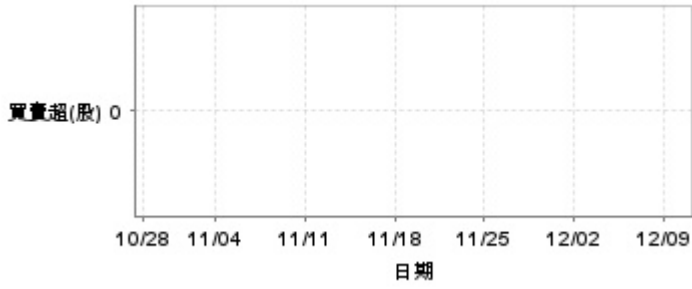
## 股價資訊

## 股價

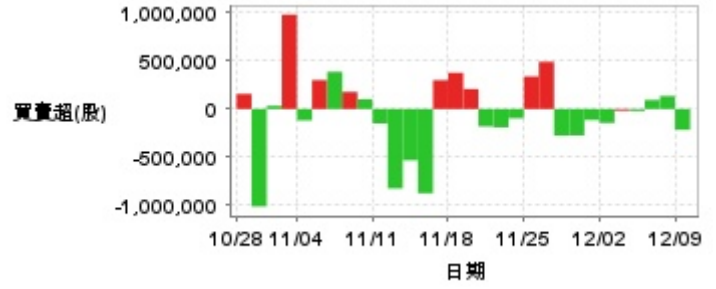


日期	收盤價	成交股數	日期	收盤價	成交股數	日期	收盤價	成交股數
12/9	10.45	1,860,443	11/25	10.95	1,644,813	11/11	11.05	791,484
12/6	10.65	794,328	11/22	10.75	1,808,508	11/8	11.2	1,636,957
12/5	10.65	712,285	11/21	10.85	718,552	11/7	11.45	876,699
12/4	10.65	591,471	11/20	10.9	683,469	11/6	11.2	1,963,616
12/3	10.75	630,110	11/19	11.05	1,122,686	11/5	11.25	808,628
12/2	10.6	440,940	11/18	10.95	1,480,457	11/4	11.15	536,220
11/29	10.65	851,735	11/15	10.75	908,772	11/1	11.35	2,114,821
11/28	10.65	807,437	11/14	10.45	2,474,986	10/30	11.1	1,896,081
11/27	10.75	1,208,913	11/13	10.6	2,073,113	10/29	11.2	1,605,126
11/26	11.05	1,546,099	11/12	10.7	2,918,656	10/28	11.45	1,115,668

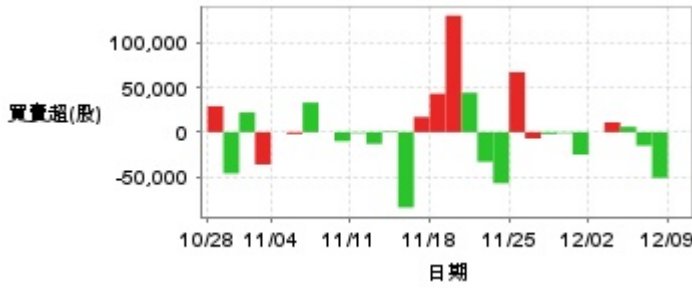
投信買賣超



外資及陸資買賣超

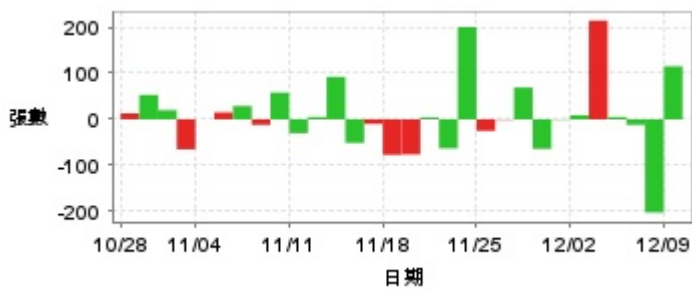


自營商買賣超

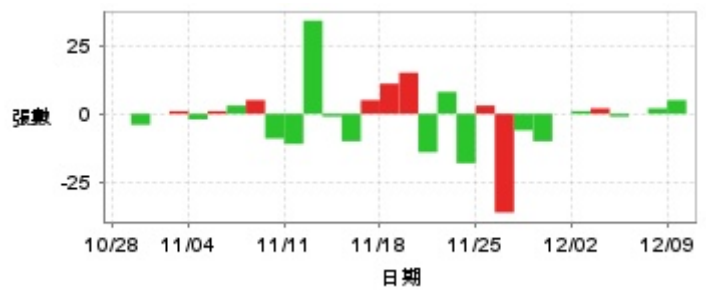


日期	投信買(+)/賣(-)超	自營商買(+)/賣(-)超	外資及陸資買(+)/賣(-)超	日期	投信買(+)/賣(-)超	自營商買(+)/賣(-)超	外資及陸資買(+)/賣(-)超
12/9	0	0	-217,280	11/18	0	+43,000	+377,000
12/6	0	-51,000	+135,000	11/15	0	+17,000	+300,003
12/5	0	-15,000	+94,000	11/14	0	-84,000	-876,750
12/4	0	+6,000	-20,000	11/13	0	+1,000	-534,000
12/3	0	+11,000	-17,000	11/12	0	-13,000	-827,000
12/2	0	0	-145,000	11/11	0	-1,000	-150,000
11/29	0	-25,000	-115,000	11/8	0	-10,000	+101,558
11/28	0	-1,000	-275,000	11/7	0	0	+178,000
11/27	0	-2,000	-277,000	11/6	0	+33,000	+387,000
11/26	0	-7,000	+491,000	11/5	0	-2,000	+301,000
11/25	0	+67,000	+338,957	11/4	0	0	-119,000
11/22	0	-57,000	-97,000	11/1	0	-36,000	+982,112
11/21	0	-33,000	-191,000	10/30	0	+22,000	+33,000
11/20	0	+44,000	-181,728	10/29	0	-46,000	-1,015,000
11/19	0	+130,000	+208,003	10/28	0	+29,000	+157,000

融資



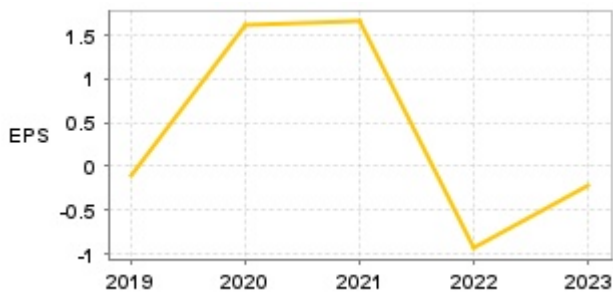
融券



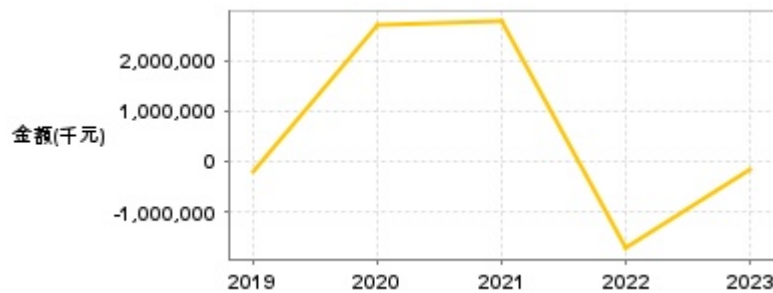
日期	融資張數	融券張數	日期	融資張數	融券張數	日期	融資張數	融券張數
12/9	+115	+5	11/25	-25	+3	11/11	-30	-11
12/6	-202	+2	11/22	+200	-18	11/8	+58	-9
12/5	-12	0	11/21	-63	+8	11/7	-12	+5
12/4	+5	-1	11/20	+4	-14	11/6	+29	+3
12/3	+214	+2	11/19	-76	+15	11/5	+15	+1
12/2	+9	+1	11/18	-77	+11	11/4	0	-2
11/29	-1	0	11/15	-10	+5	11/1	-65	+1
11/28	-64	-10	11/14	-51	-10	10/30	+20	0
11/27	+69	-6	11/13	+92	-1	10/29	+53	-4
11/26	-1	-36	11/12	+5	+34	10/28	+13	0

## 公司財務資訊彙整

每股盈餘

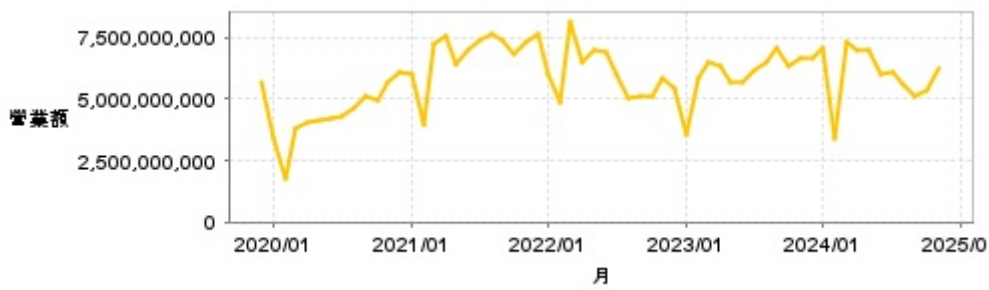


繼續營業單位稅前淨利



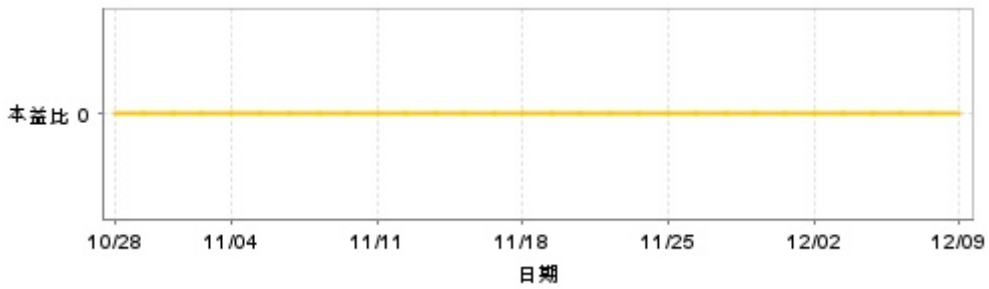
年度	第一季		半年度		前三季		全年度	
	每股盈餘	繼續營業單位稅前淨利(千元)	每股盈餘	繼續營業單位稅前淨利(千元)	每股盈餘	繼續營業單位稅前淨利(千元)	每股盈餘	繼續營業單位稅前淨利(千元)
2024年	-0.59	-1,063,157	-1.02	-1,710,946	-1.57	-2,375,855	-	-
2023年	0.02	-54,554	-0.46	-594,746	-0.07	53,025	-0.21	-156,536
2022年	0.74	1,172,955	0.02	-179,207	-0.63	-1,229,064	-0.94	-1,722,222
2021年	0.99	1,634,500	1.88	3,044,697	2.34	3,845,421	1.66	2,768,870
2020年	-0.63	-1,125,072	-0.16	-268,021	0.65	1,046,620	1.62	2,683,280
2019年	-0.11	-164,756	-0.42	-703,140	-0.05	-178,892	-0.11	-178,633

### 月營收



月	營收	月	營收	月	營收	月	營收	月	營收
2024/11	6,239,419,000	2023/11	6,642,500,000	2022/11	5,846,961,000	2021/11	7,348,472,000	2020/11	5,696,942,000
2024/10	5,332,007,000	2023/10	6,323,633,000	2022/10	5,073,138,000	2021/10	6,861,565,000	2020/10	4,936,665,000
2024/09	5,094,421,000	2023/09	7,063,372,000	2022/09	5,098,838,000	2021/09	7,428,330,000	2020/09	5,087,822,000
2024/08	5,639,666,000	2023/08	6,494,950,000	2022/08	5,052,422,000	2021/08	7,666,218,000	2020/08	4,621,335,000
2024/07	6,062,896,000	2023/07	6,142,965,000	2022/07	5,993,125,000	2021/07	7,362,982,000	2020/07	4,292,844,000
2024/06	6,019,167,000	2023/06	5,679,751,000	2022/06	6,930,762,000	2021/06	6,964,983,000	2020/06	4,199,654,000
2024/05	6,951,456,000	2023/05	5,715,364,000	2022/05	6,945,761,000	2021/05	6,407,063,000	2020/05	4,110,055,000
2024/04	6,988,675,000	2023/04	6,326,080,000	2022/04	6,512,868,000	2021/04	7,594,888,000	2020/04	4,033,358,000
2024/03	7,295,577,000	2023/03	6,511,571,000	2022/03	8,167,285,000	2021/03	7,215,445,000	2020/03	3,767,808,000
2024/02	3,405,651,000	2023/02	5,836,564,000	2022/02	4,895,616,000	2021/02	3,932,791,000	2020/02	1,753,579,000
2024/01	7,030,314,000	2023/01	3,601,598,000	2022/01	5,982,448,000	2021/01	5,994,488,000	2020/01	3,379,946,000
2023/12	6,670,416,000	2022/12	5,433,061,000	2021/12	7,605,814,000	2020/12	6,091,072,000	2019/12	5,711,986,000

### 本益比



日期	本益比	日期	本益比	日期	本益比
12/9	0.00	11/25	0.00	11/11	0.00
12/6	0.00	11/22	0.00	11/8	0.00
12/5	0.00	11/21	0.00	11/7	0.00
12/4	0.00	11/20	0.00	11/6	0.00
12/3	0.00	11/19	0.00	11/5	0.00
12/2	0.00	11/18	0.00	11/4	0.00
11/29	0.00	11/15	0.00	11/1	0.00
11/28	0.00	11/14	0.00	10/30	0.00
11/27	0.00	11/13	0.00	10/29	0.00
11/26	0.00	11/12	0.00	10/28	0.00

## 重大訊息

(詳細請參考 [MOPS 網站](#))

主旨	發表時間
▶公告本公司113年第三季合併財務報告董事會召開日期	2024/10/28 17:03:17
▶代重要子公司中山聯成化學工業有限公司公告擬處分 土地使用權及建築物	2024/10/11 18:24:30
▶本公司收到高雄市政府環保局裁處書	2024/08/22 18:47:01
▶公告本公司113年第二季合併財務報告業經董事會決議通過	2024/08/06 17:01:22
▶公告本公司113年第二季合併財務報告董事會召開日期	2024/07/26 15:55:31

## 配股配息

股利年度	股東會日期	期別	現金股利(元/股)	盈餘配股(元/股)
112	-	112	0.20000	0.00000
111	-	111	0.20000	0.00000
110	-	110	1.00000	0.00000
109	-	109	1.00000	0.00000
108	-	108	0.20000	0.00000