

塑膠工業

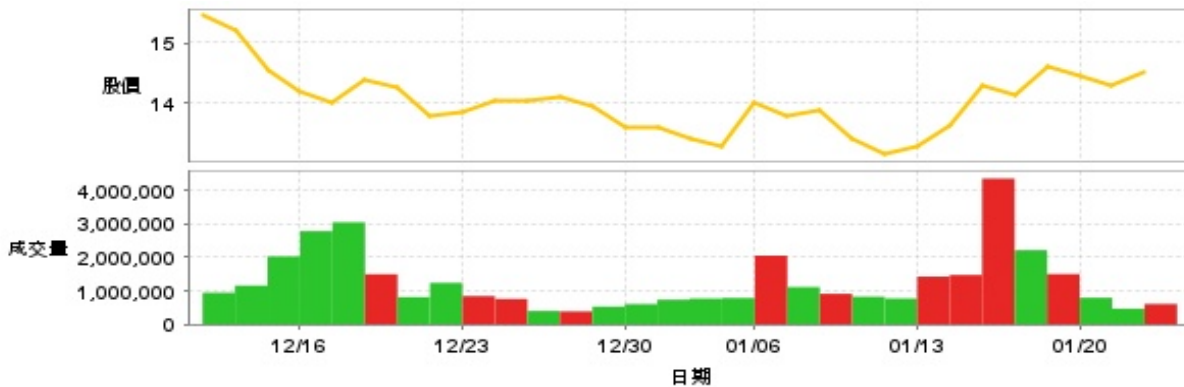
14.5 ▲ 0.2 最高14.5 | 最低 14.15 【+/-/X表示漲/跌/不比價】

公司基本資料

公司名稱	亞洲聚合股份有限公司
公司發言人	曾國龍
公司網址	HTTP://WWW.apc.com.tw
實收資本額	新台幣 5,937,439,190
主要經營業務	低密度聚乙烯及乙烯醋酸乙酯共聚合樹脂之生產及銷售。 高密度聚乙烯及線型低密度聚乙烯之銷售。 分解性塑膠原料之製造及銷售。
上市日期	1986/06/20
產業類別	塑膠工業

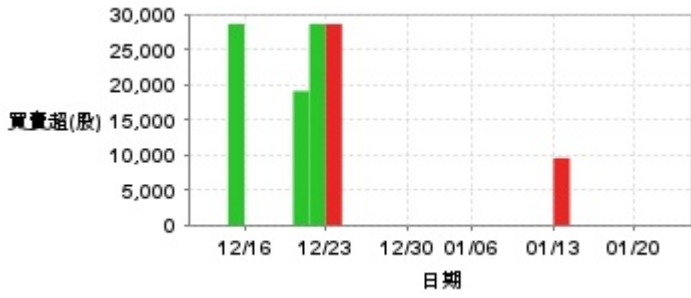
股價資訊

股價

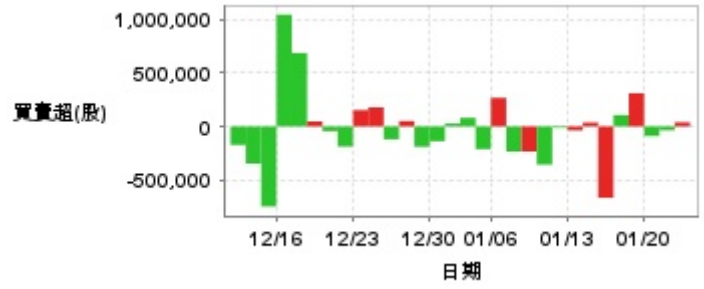


日期	收盤價	成交股數	日期	收盤價	成交股數	日期	收盤價	成交股數
1/22	14.5	612,687	1/8	13.9	914,435	12/24	14.05	762,359
1/21	14.3	471,185	1/7	13.8	1,116,830	12/23	13.85	847,772
1/20	14.45	797,403	1/6	14.0	2,055,115	12/20	13.8	1,242,193
1/17	14.6	1,505,686	1/3	13.3	790,018	12/19	14.25	818,494
1/16	14.15	2,219,133	1/2	13.4	773,638	12/18	14.4	1,500,844
1/15	14.3	4,357,368	12/31	13.6	739,288	12/17	14.0	3,051,321
1/14	13.65	1,477,395	12/30	13.6	608,755	12/16	14.2	2,786,486
1/13	13.3	1,428,079	12/27	13.95	532,033	12/13	14.55	2,032,245
1/10	13.15	775,045	12/26	14.1	389,314	12/12	15.2	1,161,611
1/9	13.4	830,053	12/25	14.05	402,983	12/11	15.45	948,227

投信買賣超



外資及陸資買賣超

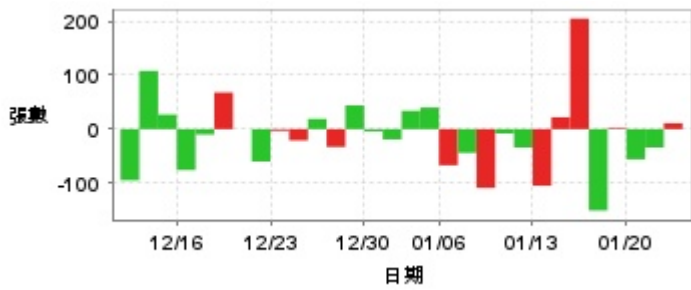


自營商買賣超

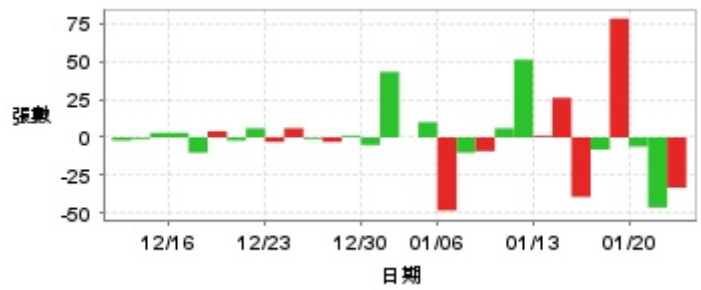


日期	投信買(+)/賣(-)超	自營商買(+)/賣(-)超	外資及陸資買(+)/賣(-)超	日期	投信買(+)/賣(-)超	自營商買(+)/賣(-)超	外資及陸資買(+)/賣(-)超
1/22	0	+17,727	+39,000	12/31	0	-1,399	+27,296
1/21	0	+7,903	-36,000	12/30	0	-14,347	-138,000
1/20	0	+13,149	-89,479	12/27	0	-19,183	-190,428
1/17	0	+15,068	+310,950	12/26	0	-22,879	+50,780
1/16	0	+32,973	+106,000	12/25	0	+14,932	-120,000
1/15	0	-3,226	-667,100	12/24	0	+8,000	+179,000
1/14	0	+551	+37,000	12/23	+28,654	+16,455	+153,000
1/13	+9,557	-14,887	-37,000	12/20	+28,655	-5,769	-188,635
1/10	0	-6,445	-12,473	12/19	+19,105	-12,685	-44,000
1/9	0	-4,242	-357,000	12/18	0	-4,221	+47,000
1/8	0	-2,929	-234,000	12/17	0	-864	+687,000
1/7	0	+2,999	-235,080	12/16	0	-11,639	+1,046,000
1/6	0	+11,654	+267,850	12/13	+28,657	-17,105	-749,000
1/3	0	-35,859	-212,100	12/12	0	-14,802	-347,000
1/2	0	-53,394	+80,900	12/11	0	-10,461	-173,000

融資



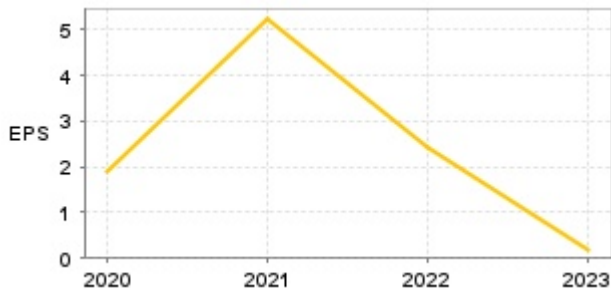
融券



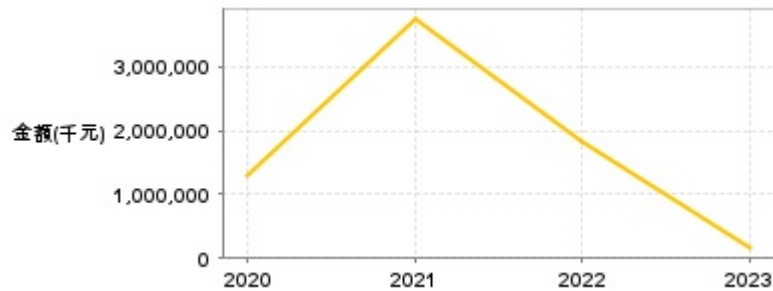
日期	融資張數	融券張數	日期	融資張數	融券張數	日期	融資張數	融券張數
1/22	+11	-33	1/8	-109	-9	12/24	-21	+6
1/21	-34	-46	1/7	-44	-10	12/23	-3	-3
1/20	-56	-6	1/6	-67	-48	12/20	-60	+6
1/17	+2	+78	1/3	+40	+10	12/19	0	-2
1/16	-151	-8	1/2	+34	0	12/18	+68	+4
1/15	+205	-39	12/31	-19	+43	12/17	-10	-10
1/14	+22	+26	12/30	-4	-5	12/16	-76	+3
1/13	-105	+1	12/27	+44	+1	12/13	+27	+3
1/10	-34	+51	12/26	-33	-3	12/12	+108	-1
1/9	-8	+6	12/25	+19	-1	12/11	-95	-2

公司財務資訊彙整

每股盈餘

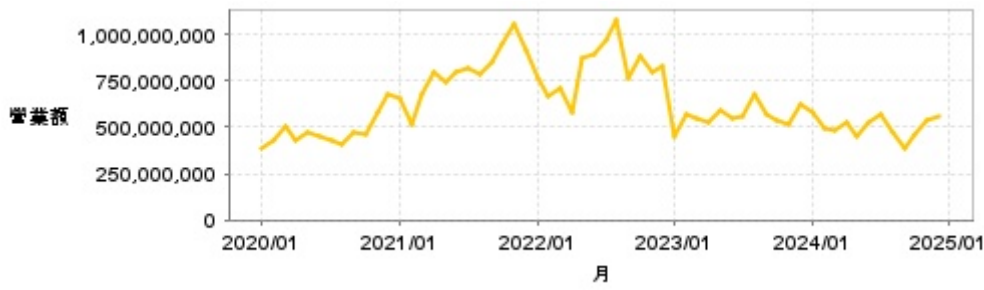


繼續營業單位稅前淨利



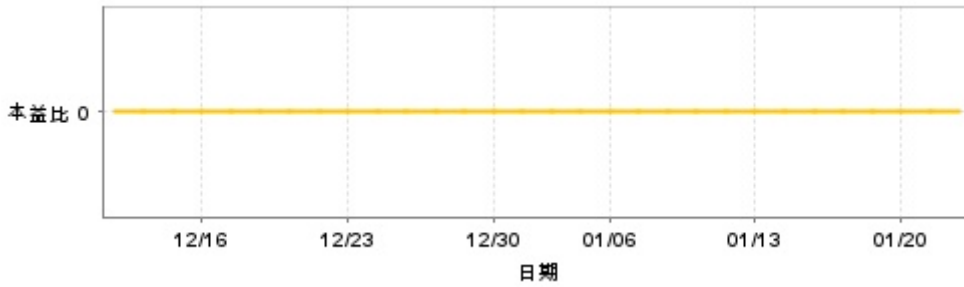
年度	第一季		半年度		前三季		全年度	
	每股盈餘	繼續營業單位稅前淨利(千元)	每股盈餘	繼續營業單位稅前淨利(千元)	每股盈餘	繼續營業單位稅前淨利(千元)	每股盈餘	繼續營業單位稅前淨利(千元)
2024年	-0.32	-232,021	-0.44	-332,896	-0.80	-596,281	-	-
2023年	-0.04	-33,357	0.17	150,712	0.45	348,815	0.20	151,132
2022年	0.39	273,493	1.17	863,284	1.93	1,438,880	2.44	1,817,771
2021年	0.95	668,922	2.54	1,742,180	3.64	2,588,090	5.22	3,738,206
2020年	0.26	180,523	0.63	438,502	0.96	650,939	1.90	1,285,411

月營收



月	營收	月	營收	月	營收	月	營收	月	營收
2024/12	554,385,000	2023/12	627,327,000	2022/12	829,188,000	2021/12	916,679,000	2020/12	682,421,000
2024/11	532,717,000	2023/11	510,512,000	2022/11	794,927,000	2021/11	1,054,461,000	2020/11	576,968,000
2024/10	465,783,000	2023/10	538,938,000	2022/10	879,815,000	2021/10	943,444,000	2020/10	458,950,000
2024/09	382,991,000	2023/09	572,692,000	2022/09	769,148,000	2021/09	853,180,000	2020/09	473,181,000
2024/08	469,189,000	2023/08	679,172,000	2022/08	1,082,981,000	2021/08	788,485,000	2020/08	407,986,000
2024/07	570,164,000	2023/07	559,778,000	2022/07	969,456,000	2021/07	821,270,000	2020/07	432,139,000
2024/06	523,269,000	2023/06	543,794,000	2022/06	893,613,000	2021/06	794,147,000	2020/06	451,529,000
2024/05	446,056,000	2023/05	592,132,000	2022/05	874,100,000	2021/05	740,520,000	2020/05	473,355,000
2024/04	525,514,000	2023/04	522,892,000	2022/04	579,784,000	2021/04	800,995,000	2020/04	433,191,000
2024/03	486,263,000	2023/03	549,006,000	2022/03	714,113,000	2021/03	679,625,000	2020/03	499,915,000
2024/02	496,084,000	2023/02	566,122,000	2022/02	668,580,000	2021/02	519,823,000	2020/02	430,415,000
2024/01	578,883,000	2023/01	453,973,000	2022/01	759,128,000	2021/01	653,244,000	2020/01	383,724,000

本益比



日期	本益比	日期	本益比	日期	本益比
1/22	0.00	1/8	0.00	12/24	0.00
1/21	0.00	1/7	0.00	12/23	0.00
1/20	0.00	1/6	0.00	12/20	0.00
1/17	0.00	1/3	0.00	12/19	0.00
1/16	0.00	1/2	0.00	12/18	0.00
1/15	0.00	12/31	0.00	12/17	0.00
1/14	0.00	12/30	0.00	12/16	0.00
1/13	0.00	12/27	0.00	12/13	0.00
1/10	0.00	12/26	0.00	12/12	0.00
1/9	0.00	12/25	0.00	12/11	0.00

重大訊息

(詳細請參考 [MOPS](#) 網站)

主旨	發表時間
▶公告本公司113/11/27召開法人說明會之相關訊息	2024/11/20 16:04:50
▶公告本公司一一三年第三季合併財務 報告董事會召開日期為113年11月6日。	2024/10/29 16:28:02
▶公告本公司知悉經理人從事大陸地區之競業情形	2024/10/29 16:28:19
▶公告本公司董事會通過113年第2季合併財務報告	2024/08/05 16:51:26
▶公告本公司董事會通過113年第2季合併財務報告	2024/08/05 16:51:26

配股配息

股利年度	股東會日期	期別	現金股利(元/股)	盈餘配股(元/股)
112	2024/05/30	112	0.45000	0.00000
111	2023/05/30	111	1.20000	0.00000
110	2022/05/27	110	3.00000	0.00000
109	2021/06/11	109	1.20000	0.20000