

塑膠工業

18.9 ▲ 0.1 最高19.2 | 最低 18.75 【+/-/X表示漲/跌/不比價】

公司基本資料

公司名稱	華夏海灣塑膠股份有限公司
公司發言人	吳建興
公司網址	https://www.cgpc.com.tw
實收資本額	新台幣 5,810,504,940
主要經營業務	從事生產與銷售塑膠布，塑膠皮，塑膠管，塑膠粒 塑膠粉，鹼氣品及其它有關產品為主要業務
上市日期	1973/03/05
產業類別	塑膠工業

股價資訊



日期	收盤價	成交股數	日期	收盤價	成交股數	日期	收盤價	成交股數
7/18	18.9	5,060,113	7/4	16.7	1,355,029	6/20	16.85	1,225,752
7/17	18.8	5,498,161	7/3	16.45	1,270,969	6/19	16.6	1,608,794
7/16	18.35	4,217,857	7/2	16.45	1,329,733	6/18	16.9	2,538,263
7/15	18.0	2,073,683	7/1	16.6	1,069,452	6/17	16.8	1,095,332
7/12	18.0	6,020,914	6/28	16.75	1,025,934	6/14	16.75	1,000,104
7/11	17.45	3,446,839	6/27	16.55	1,146,163	6/13	16.8	1,467,568
7/10	16.85	540,001	6/26	16.65	1,945,530	6/12	16.95	1,076,271
7/9	16.8	1,330,250	6/25	16.9	1,944,871	6/11	17.1	1,259,974
7/8	17.05	1,968,869	6/24	17.25	1,706,398	6/7	17.5	1,520,050
7/5	16.9	1,680,352	6/21	17.2	3,723,548	6/6	17.05	4,178,589

投信買賣超



外資及陸資買賣超



自營商買賣超

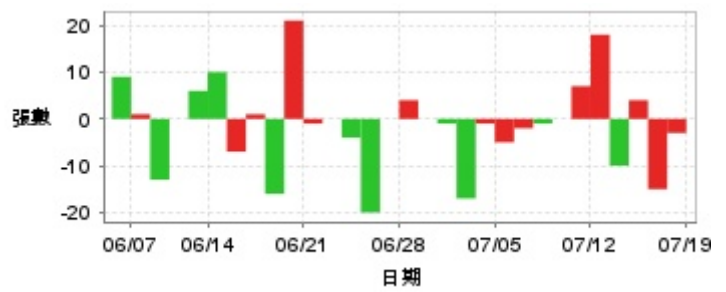


日期	投信買(+)/賣(-)超	自營商買(+)/賣(-)超	外資及陸資買(+)/賣(-)超	日期	投信買(+)/賣(-)超	自營商買(+)/賣(-)超	外資及陸資買(+)/賣(-)超
7/18	0	+11,099	+784,000	6/27	0	-10,721	-288,000
7/17	0	+10,000	+2,126,000	6/26	0	+6,155	-558,998
7/16	0	+3,000	+1,932,590	6/25	0	-558	-548,000
7/15	0	+56,000	-77,000	6/24	0	0	-353,000
7/12	0	+22,040	+1,111,000	6/21	0	+3,000	+39,824
7/11	0	-2,157	+1,277,000	6/20	0	+33,747	+69,998
7/10	0	-2,132	-54,000	6/19	0	-69,074	-699,000
7/9	0	-10,743	-784,000	6/18	0	-159,507	-427,000
7/8	0	0	+284,000	6/17	0	-804	-26,000
7/5	0	-7,000	+232,000	6/14	0	-7,000	-242,000
7/4	0	+7,789	+375,000	6/13	0	-17,169	-99,000
7/3	0	+17,800	+75,002	6/12	0	-9,551	-472,528
7/2	0	-1,401	-744,000	6/11	0	-109,313	-384,000
7/1	0	-6,155	-74,000	6/7	0	+1,200	+674,837
6/28	0	+9,928	-28,002	6/6	0	-353,981	-1,118,000

融資



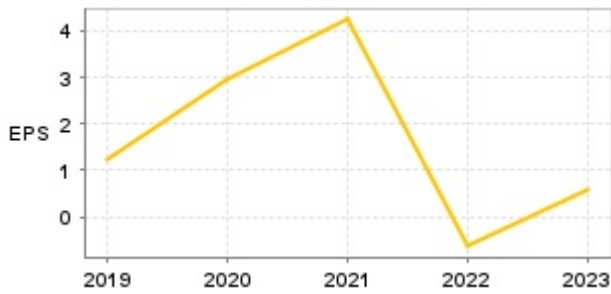
融券



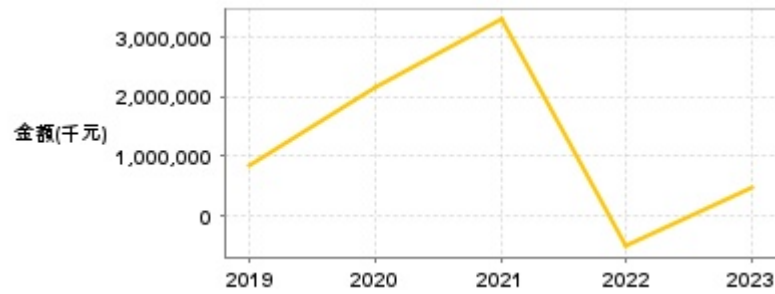
日期	融資張數	融券張數	日期	融資張數	融券張數	日期	融資張數	融券張數
7/18	+35	-3	7/4	-146	-1	6/20	+28	+21
7/17	-474	-15	7/3	+52	-17	6/19	+55	-16
7/16	-306	+4	7/2	+62	-1	6/18	+13	+1
7/15	-20	-10	7/1	-93	0	6/17	+29	-7
7/12	-98	+18	6/28	-7	+4	6/14	-2	+10
7/11	-192	+7	6/27	+26	0	6/13	+54	+6
7/10	-96	0	6/26	+44	-20	6/12	+66	0
7/9	+136	-1	6/25	+77	-4	6/11	+69	-13
7/8	+3	-2	6/24	+6	0	6/7	-7	+1
7/5	-125	-5	6/21	+121	-1	6/6	+51	+9

公司財務資訊彙整

每股盈餘

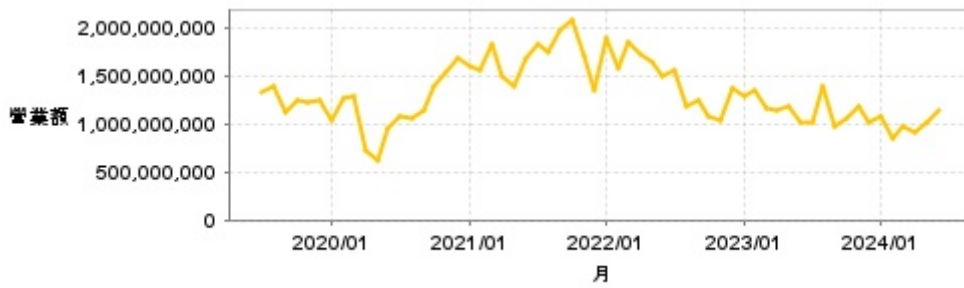


繼續營業單位稅前淨利



年度	第一季		半年度		前三季		全年度	
	每股盈餘	繼續營業單位稅前淨利(千元)	每股盈餘	繼續營業單位稅前淨利(千元)	每股盈餘	繼續營業單位稅前淨利(千元)	每股盈餘	繼續營業單位稅前淨利(千元)
2024年	-0.05	-60,084	-	-	-	-	-	-
2023年	0.40	359,645	0.40	393,823	0.65	581,706	0.59	466,524
2022年	0.78	564,128	0.62	453,817	-0.55	-433,907	-0.64	-517,183
2021年	1.49	1,106,466	2.36	1,857,556	3.22	2,491,153	4.25	3,307,034
2020年	0.59	445,457	0.46	347,025	1.11	802,327	2.95	2,161,065
2019年	0.36	225,164	0.44	289,110	0.77	520,970	1.22	854,008

月營收



月	營收	月	營收	月	營收	月	營收	月	營收
2024/06	1,146,941,000	2023/06	1,014,593,000	2022/06	1,492,779,000	2021/06	1,684,606,000	2020/06	948,423,000
2024/05	1,015,541,000	2023/05	1,176,829,000	2022/05	1,631,728,000	2021/05	1,397,334,000	2020/05	620,635,000
2024/04	913,376,000	2023/04	1,148,546,000	2022/04	1,715,260,000	2021/04	1,493,823,000	2020/04	717,906,000
2024/03	981,137,000	2023/03	1,163,684,000	2022/03	1,845,700,000	2021/03	1,823,567,000	2020/03	1,279,672,000
2024/02	854,801,000	2023/02	1,338,693,000	2022/02	1,571,715,000	2021/02	1,551,446,000	2020/02	1,269,527,000
2024/01	1,068,566,000	2023/01	1,277,800,000	2022/01	1,890,241,000	2021/01	1,603,671,000	2020/01	1,042,016,000
2023/12	1,019,053,000	2022/12	1,375,854,000	2021/12	1,338,864,000	2020/12	1,680,981,000	2019/12	1,233,303,000
2023/11	1,174,445,000	2022/11	1,045,011,000	2021/11	1,697,043,000	2020/11	1,525,029,000	2019/11	1,229,172,000
2023/10	1,046,806,000	2022/10	1,086,250,000	2021/10	2,086,017,000	2020/10	1,386,393,000	2019/10	1,248,897,000
2023/09	966,666,000	2022/09	1,232,717,000	2021/09	1,963,157,000	2020/09	1,134,914,000	2019/09	1,122,459,000
2023/08	1,378,646,000	2022/08	1,190,704,000	2021/08	1,751,859,000	2020/08	1,058,853,000	2019/08	1,381,919,000
2023/07	1,020,444,000	2022/07	1,560,080,000	2021/07	1,830,303,000	2020/07	1,068,490,000	2019/07	1,320,523,000

本益比



日期	本益比	日期	本益比	日期	本益比
7/18	145.38	7/4	128.46	6/20	129.62
7/17	144.62	7/3	126.54	6/19	127.69
7/16	141.15	7/2	126.54	6/18	130.00
7/15	138.46	7/1	127.69	6/17	129.23
7/12	138.46	6/28	128.85	6/14	128.85
7/11	134.23	6/27	127.31	6/13	129.23
7/10	129.62	6/26	128.08	6/12	130.38
7/9	129.23	6/25	130.00	6/11	131.54
7/8	131.15	6/24	132.69	6/7	134.62
7/5	130.00	6/21	132.31	6/6	131.15

重大訊息

(詳細請參考 [MOPS](#) 網站)

主旨	發表時間
▶代重要子公司台灣氯乙烯工業股份有限公司公告研發主管異動。	2024/07/03 17:57:25
▶公告本公司112年度股利分派除息基準日。	2024/06/06 16:10:10
▶公告本公司113年股東常會決議通過新任獨立董事競業許可。	2024/05/28 15:57:34
▶公告本公司113年股東常會重要決議事項。	2024/05/28 15:32:11
▶公告本公司113年股東常會決議通過董事競業許可。	2024/05/28 15:40:42

配股配息

股利年度	股東會日期	期別	現金股利(元/股)	盈餘配股(元/股)
112	2024/05/28	112	0.35000	0.00000
111	2023/05/26	111	0.30000	0.00000
110	2022/05/30	110	2.50000	0.00000
109	2021/05/28	109	1.80000	0.50000
108	2020/05/28	108	0.50000	0.50000