

塑膠工業

46.95 ▲ 0.55 最高47.6 | 最低  
46.35

【+/-/X表示漲/跌/不比價】

## 公司基本資料

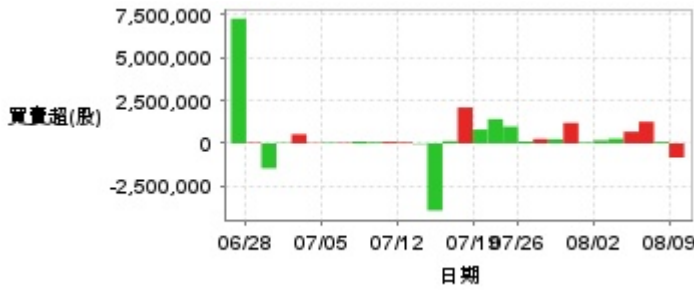
公司名稱	南亞塑膠工業股份有限公司
公司發言人	吳嘉昭
公司網址	http://www.npc.com.tw
實收資本額	新台幣 79,308,215,890
主要經營業務	各種塑膠加工品、塑膠原料、電子材料、聚酯纖維之製銷 及染整加工、配電盤
上市日期	1967/11/05
產業類別	塑膠工業

## 股價資訊

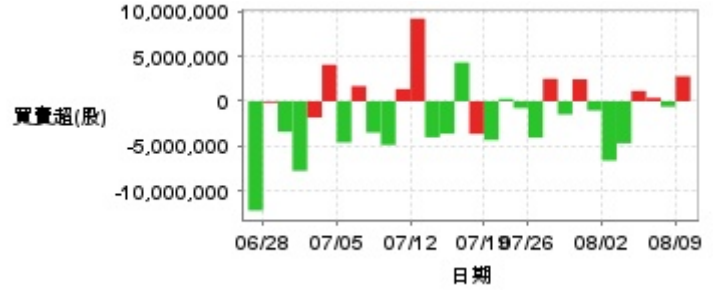


日期	收盤價	成交股數	日期	收盤價	成交股數	日期	收盤價	成交股數
8/9	46.95	14,684,303	7/26	49.7	11,547,418	7/10	48.0	11,387,290
8/8	46.4	13,617,893	7/23	50.3	8,313,768	7/9	48.5	7,442,451
8/7	47.5	9,427,475	7/22	50.3	13,153,051	7/8	49.25	9,139,051
8/6	46.8	14,357,289	7/19	50.4	14,433,621	7/5	48.8	8,126,571
8/5	45.95	22,159,485	7/18	50.7	22,641,633	7/4	49.45	10,141,629
8/2	48.45	14,662,399	7/17	50.4	22,243,083	7/3	48.45	9,342,969
8/1	49.8	8,473,220	7/16	48.9	16,043,965	7/2	48.2	14,179,338
7/31	50.0	7,979,218	7/15	49.65	9,990,562	7/1	49.05	8,168,417
7/30	49.55	6,482,071	7/12	50.1	23,410,571	6/28	49.3	14,519,480
7/29	49.8	8,960,879	7/11	48.7	13,961,132	6/27	49.0	25,678,523

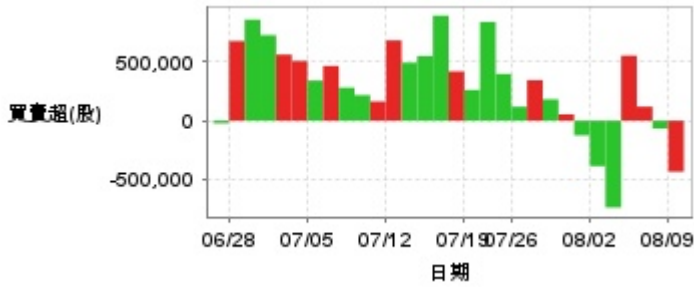
投信買賣超



外資及陸資買賣超

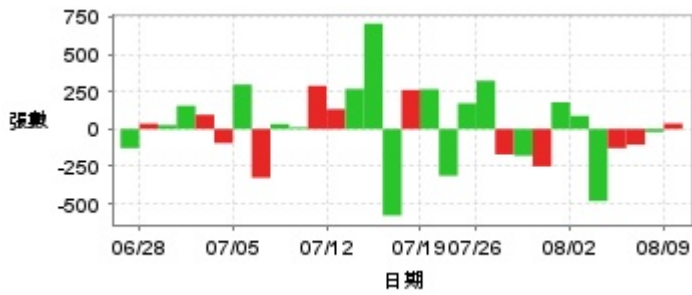


自營商買賣超

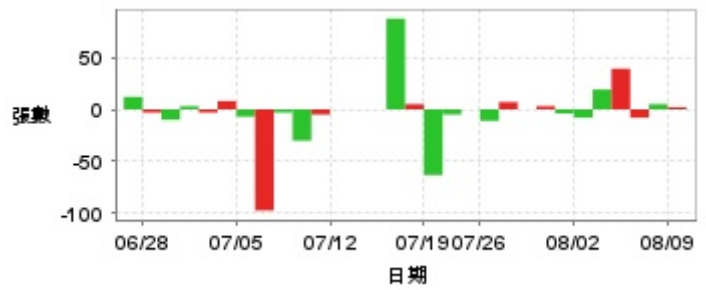


日期	投信買(+)/賣(-)超	自營商買(+)/賣(-)超	外資及陸資買(+)/賣(-)超	日期	投信買(+)/賣(-)超	自營商買(+)/賣(-)超	外資及陸資買(+)/賣(-)超
8/9	-821,558	-434,049	+2,785,897	7/17	+135,800	+894,020	+4,317,527
8/8	+86,908	-66,297	-600,921	7/16	-3,907,000	+549,949	-3,616,546
8/7	+1,258,817	+119,392	+377,362	7/15	-36,500	+493,528	-4,011,065
8/6	+681,749	+553,733	+1,147,814	7/12	+63,000	+683,290	+9,207,241
8/5	+277,000	-738,624	-4,674,627	7/11	+88,721	+163,875	+1,366,000
8/2	+180,775	-386,351	-6,597,931	7/10	+76,000	+217,384	-4,860,331
8/1	+59,000	-125,060	-1,027,582	7/9	+110,000	+281,127	-3,479,487
7/31	+1,194,000	+54,391	+2,451,742	7/8	+38,317	+466,000	+1,694,000
7/30	+244,286	+181,927	-1,460,300	7/5	+46,000	+341,814	-4,584,062
7/29	+257,000	+345,236	+2,498,314	7/4	+27,000	+508,232	+4,074,910
7/26	+115,764	+118,797	-4,056,201	7/3	+534,648	+562,464	-1,811,800
7/23	+981,000	+398,178	-760,462	7/2	+34,842	+727,808	-7,743,890
7/22	+1,412,826	+840,114	+269,200	7/1	-1,451,298	+859,833	-3,400,194
7/19	+807,000	+262,024	-4,312,251	6/28	+42,897	+677,826	-160,421
7/18	+2,092,000	+419,606	-3,631,957	6/27	+7,264,966	-22,511	-12,164,922

融資



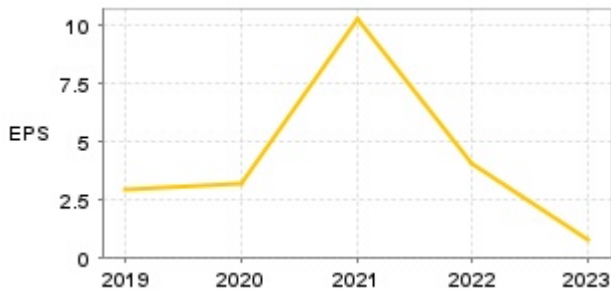
融券



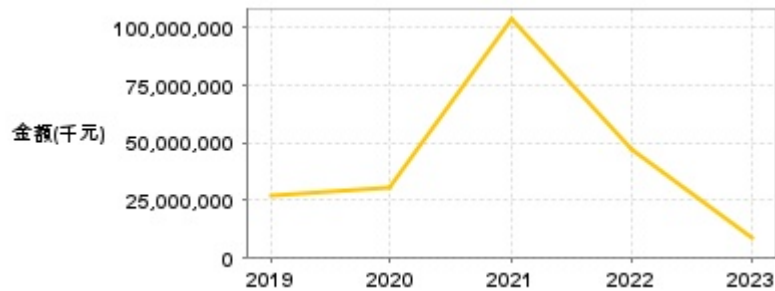
日期	融資張數	融券張數	日期	融資張數	融券張數	日期	融資張數	融券張數
8/9	+37	+2	7/26	+323	-11	7/10	+11	-30
8/8	-20	+5	7/23	+172	0	7/9	+33	-3
8/7	-105	-8	7/22	-313	-5	7/8	-326	-97
8/6	-128	+39	7/19	+266	-63	7/5	+297	-7
8/5	-482	+19	7/18	+261	+5	7/4	-95	+8
8/2	+88	-8	7/17	-579	+87	7/3	+95	-3
8/1	+179	-4	7/16	+705	0	7/2	+156	+3
7/31	-250	+3	7/15	+268	0	7/1	+26	-10
7/30	-179	0	7/12	+133	0	6/28	+36	-3
7/29	-170	+7	7/11	+289	-5	6/27	-128	+12

## 公司財務資訊彙整

每股盈餘



繼續營業單位稅前淨利



年度	第一季		半年度		前三季		全年度	
	每股盈餘	繼續營業單位稅前淨利(千元)	每股盈餘	繼續營業單位稅前淨利(千元)	每股盈餘	繼續營業單位稅前淨利(千元)	每股盈餘	繼續營業單位稅前淨利(千元)
2024年	0.16	1,225,920	0.38	3,285,931	-	-	-	-
2023年	0.11	1,892,758	0.23	3,806,087	0.78	9,138,132	0.80	9,130,315
2022年	1.90	20,056,952	3.71	38,761,801	4.13	45,115,762	4.05	47,550,832
2021年	2.23	21,775,217	5.13	50,500,330	8.05	80,246,985	10.25	103,463,955
2020年	0.13	2,059,600	0.40	4,993,564	1.71	16,777,857	3.24	30,437,740
2019年	0.64	5,833,077	1.38	12,773,726	2.39	21,664,973	2.91	26,689,030

月營收



月	營收	月	營收	月	營收	月	營收	月	營收
2024/07	22,531,108,000	2023/07	21,514,529,000	2022/07	27,970,940,000	2021/07	36,795,856,000	2020/07	21,752,364,000
2024/06	21,812,622,000	2023/06	19,790,189,000	2022/06	32,151,862,000	2021/06	34,598,733,000	2020/06	20,794,995,000
2024/05	22,713,683,000	2023/05	22,593,257,000	2022/05	32,883,176,000	2021/05	34,484,715,000	2020/05	19,418,507,000
2024/04	21,880,031,000	2023/04	21,354,749,000	2022/04	29,697,081,000	2021/04	34,904,534,000	2020/04	20,411,078,000
2024/03	21,525,681,000	2023/03	23,641,103,000	2022/03	37,002,485,000	2021/03	34,372,304,000	2020/03	23,244,809,000
2024/02	16,711,275,000	2023/02	21,842,845,000	2022/02	29,823,052,000	2021/02	25,991,621,000	2020/02	19,999,005,000
2024/01	20,392,952,000	2023/01	20,289,828,000	2022/01	35,266,502,000	2021/01	29,346,765,000	2020/01	22,313,695,000
2023/12	20,166,589,000	2022/12	23,938,601,000	2021/12	34,539,153,000	2020/12	28,327,943,000	2019/12	23,946,748,000
2023/11	20,935,267,000	2022/11	25,203,688,000	2021/11	36,046,868,000	2020/11	26,310,187,000	2019/11	23,539,431,000
2023/10	21,722,488,000	2022/10	26,628,431,000	2021/10	37,452,644,000	2020/10	24,739,023,000	2019/10	24,199,415,000
2023/09	22,141,297,000	2022/09	27,109,813,000	2021/09	35,710,126,000	2020/09	23,828,101,000	2019/09	23,540,826,000
2023/08	23,595,589,000	2022/08	27,507,669,000	2021/08	37,422,239,000	2020/08	22,209,740,000	2019/08	23,781,522,000

本益比



日期	本益比	日期	本益比	日期	本益比
8/9	49.95	7/26	59.17	7/10	57.14
8/8	55.24	7/23	59.88	7/9	57.74
8/7	56.55	7/22	59.88	7/8	58.63
8/6	55.71	7/19	60.00	7/5	58.10
8/5	54.70	7/18	60.36	7/4	58.87
8/2	57.68	7/17	60.00	7/3	57.68
8/1	59.29	7/16	58.21	7/2	57.38
7/31	59.52	7/15	59.11	7/1	58.39
7/30	58.99	7/12	59.64	6/28	58.69
7/29	59.29	7/11	57.98	6/27	58.33

## 重大訊息

(詳細請參考 [MOPS](#) 網站)

主旨	發表時間
▶公告董事會通過113年第4季及新增8月資金貸與金額達本公司淨值 之2%以上	2024/08/09 15:40:04
▶公告本公司113年第2季合併財務報告業經董事會決議通過	2024/08/09 15:39:12
▶公告本公司2024年7月合併營業額	2024/08/07 13:32:01
▶公告本公司113年第2季合併財務報告董事會召開日期	2024/08/01 15:49:04
▶代子公司南亞塑膠工業(香港)有限公司公告董事會決議 發放股利	2024/07/11 15:05:46

## 配股配息

股利年度	股東會日期	期別	現金股利(元/股)	盈餘配股(元/股)
112	-	112	0.70000	0.00000
111	-	111	3.00000	0.00000
110	2022/06/10	110	7.50000	0.00000
109	2021/06/22	109	2.40000	0.00000
108	2020/06/12	108	2.20000	0.00000