

食品工業

23.35 ▲ 0.15 最高23.4 | 最低  
23.2

【+/-/X表示漲/跌/不比價】

## 公司基本資料

公司名稱	宏亞食品股份有限公司
公司發言人	余彩雲
公司網址	www.hunya.com.tw
實收資本額	新台幣 866,740,080
主要經營業務	糖果、餅乾、巧克力之製造、加工及買賣。 月餅、西點、麵包糕餅等食品之製造、加工及買賣。 七七巧克力、禮坊名店。
上市日期	2001/09/17
產業類別	食品工業

## 股價資訊



日期	收盤價	成交股數	日期	收盤價	成交股數	日期	收盤價	成交股數
11/6	23.35	18,095	10/22	23.5	16,002	10/7	24.0	7,409
11/5	23.2	26,842	10/21	23.5	24,588	10/4	23.85	23,353
11/4	23.05	197,571	10/18	23.6	29,217	10/1	23.95	16,882
11/1	23.15	38,471	10/17	23.75	17,621	9/30	23.75	18,455
10/30	23.2	18,355	10/16	23.5	13,275	9/27	23.5	12,126
10/29	23.3	55,534	10/15	23.45	42,322	9/26	23.45	15,951
10/28	23.45	13,059	10/14	23.6	18,395	9/25	23.4	78,584
10/25	23.45	13,294	10/11	23.75	19,293	9/24	23.3	38,860
10/24	23.4	13,390	10/9	23.9	9,720	9/23	23.4	73,397
10/23	23.45	16,908	10/8	23.95	32,806	9/20	23.6	66,575

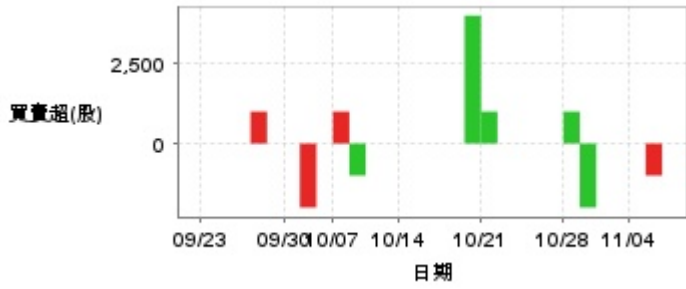
投信買賣超



外資及陸資買賣超

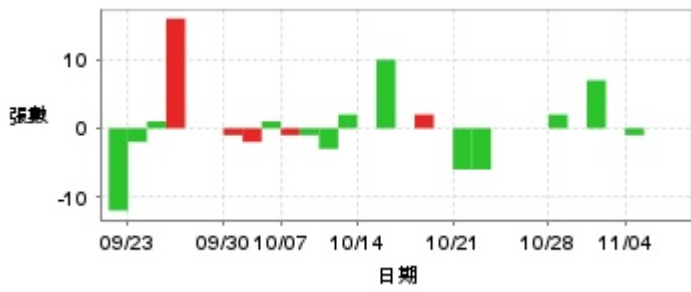


自營商買賣超

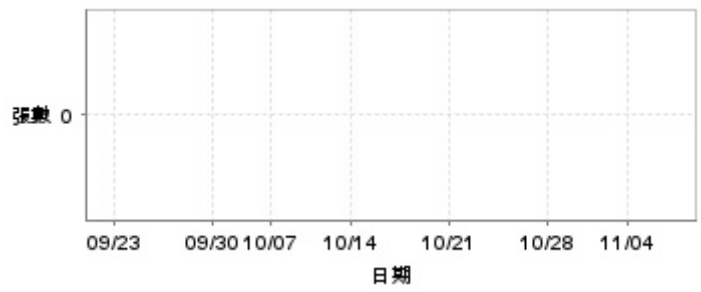


日期	投信買(+)/賣(-)超	自營商買(+)/賣(-)超	外資及陸資買(+)/賣(-)超	日期	投信買(+)/賣(-)超	自營商買(+)/賣(-)超	外資及陸資買(+)/賣(-)超
11/6	0	0	-2,000	10/15	0	0	-1,000
11/5	0	-1,000	-4,000	10/14	0	0	-2,000
11/4	0	0	-41,000	10/11	0	0	-3,000
11/1	0	0	-7,990	10/9	0	0	-2,000
10/30	0	0	-10,000	10/8	0	-1,000	-4,000
10/29	0	-2,000	-15,000	10/7	0	+1,000	0
10/28	0	+1,000	-6,000	10/4	0	0	-1,000
10/25	0	0	-6,000	10/1	0	-2,000	0
10/24	0	0	-6,000	9/30	0	0	+5,000
10/23	0	0	-3,000	9/27	0	0	0
10/22	0	0	-3,000	9/26	0	+1,000	+7,000
10/21	0	+1,000	-7,000	9/25	0	-1	-5,000
10/18	0	+4,000	-7,000	9/24	0	+1	-5,000
10/17	0	0	-5,000	9/23	0	0	-15,000
10/16	0	0	-7,000	9/20	0	0	+6,000

融資



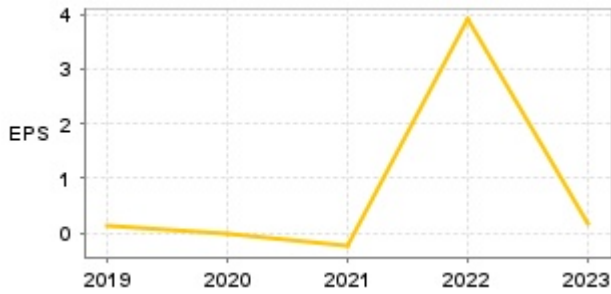
融券



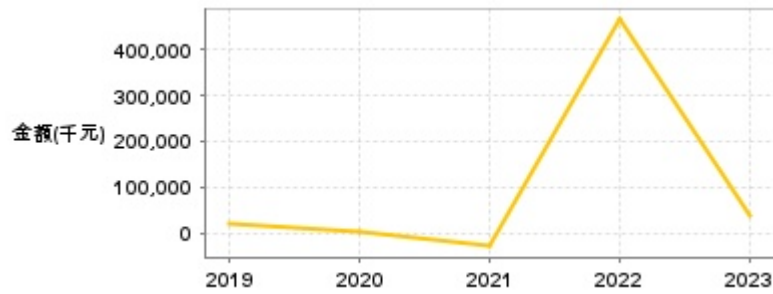
日期	融資張數	融券張數	日期	融資張數	融券張數	日期	融資張數	融券張數
11/6	0	0	10/22	-6	0	10/7	-1	0
11/5	0	0	10/21	-6	0	10/4	+1	0
11/4	-1	0	10/18	0	0	10/1	-2	0
11/1	0	0	10/17	+2	0	9/30	-1	0
10/30	+7	0	10/16	0	0	9/27	0	0
10/29	0	0	10/15	+10	0	9/26	0	0
10/28	+2	0	10/14	0	0	9/25	+16	0
10/25	0	0	10/11	+2	0	9/24	+1	0
10/24	0	0	10/9	-3	0	9/23	-2	0
10/23	0	0	10/8	-1	0	9/20	-12	0

公司財務資訊彙整

每股盈餘

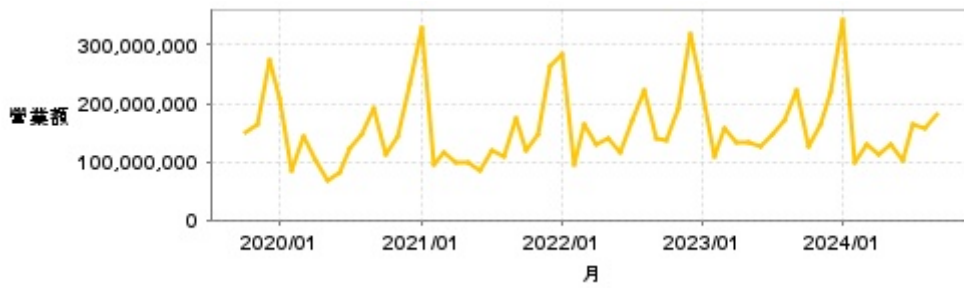


繼續營業單位稅前淨利



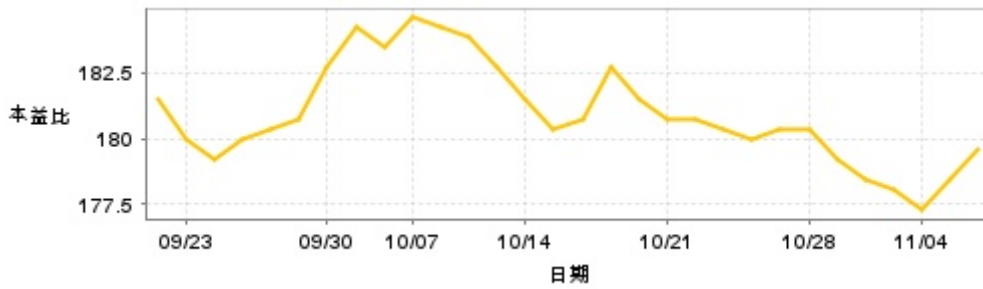
年度	第一季		半年度		前三季		全年度	
	每股盈餘	繼續營業單位稅前淨利(千元)	每股盈餘	繼續營業單位稅前淨利(千元)	每股盈餘	繼續營業單位稅前淨利(千元)	每股盈餘	繼續營業單位稅前淨利(千元)
2024年	0.09	10,060	-0.21	-16,967	-	-	-	-
2023年	0.03	28,397	-0.13	11,343	0.13	37,917	0.16	35,203
2022年	3.89	461,961	3.56	424,573	3.69	439,230	3.91	466,846
2021年	0.57	61,035	-0.11	-14,375	-0.24	-28,533	-0.25	-30,433
2020年	0.13	13,051	-0.36	-39,688	-0.14	-15,907	0	175
2019年	0.08	11,601	-0.40	-39,556	-0.30	-24,955	0.15	17,698

月營收



月	營收	月	營收	月	營收	月	營收	月	營收
2024/09	182,447,000	2023/09	222,123,000	2022/09	141,089,000	2021/09	174,351,000	2020/09	193,049,000
2024/08	158,879,000	2023/08	172,261,000	2022/08	221,454,000	2021/08	107,836,000	2020/08	146,991,000
2024/07	162,934,000	2023/07	146,859,000	2022/07	170,333,000	2021/07	119,197,000	2020/07	122,704,000
2024/06	100,673,000	2023/06	125,337,000	2022/06	114,716,000	2021/06	83,920,000	2020/06	80,724,000
2024/05	130,569,000	2023/05	131,830,000	2022/05	138,780,000	2021/05	98,044,000	2020/05	66,599,000
2024/04	111,821,000	2023/04	133,452,000	2022/04	130,046,000	2021/04	100,156,000	2020/04	102,352,000
2024/03	130,365,000	2023/03	158,593,000	2022/03	163,958,000	2021/03	115,293,000	2020/03	142,868,000
2024/02	98,637,000	2023/02	110,189,000	2022/02	96,993,000	2021/02	95,806,000	2020/02	86,037,000
2024/01	344,600,000	2023/01	220,785,000	2022/01	283,748,000	2021/01	329,513,000	2020/01	208,484,000
2023/12	218,212,000	2022/12	320,009,000	2021/12	263,522,000	2020/12	231,166,000	2019/12	273,232,000
2023/11	164,750,000	2022/11	190,090,000	2021/11	147,790,000	2020/11	143,333,000	2019/11	165,237,000
2023/10	125,408,000	2022/10	137,410,000	2021/10	119,686,000	2020/10	112,963,000	2019/10	149,497,000

本益比



日期	本益比	日期	本益比	日期	本益比
11/6	179.62	10/22	180.77	10/7	184.62
11/5	178.46	10/21	180.77	10/4	183.46
11/4	177.31	10/18	181.54	10/1	184.23
11/1	178.08	10/17	182.69	9/30	182.69
10/30	178.46	10/16	180.77	9/27	180.77
10/29	179.23	10/15	180.38	9/26	180.38
10/28	180.38	10/14	181.54	9/25	180.00
10/25	180.38	10/11	182.69	9/24	179.23
10/24	180.00	10/9	183.85	9/23	180.00
10/23	180.38	10/8	184.23	9/20	181.54

## 重大訊息

(詳細請參考 [MOPS](#) 網站)

主旨	發表時間
▶公告本公司113年第3季財務報告董事會召開日期	2024/10/30 15:39:08
▶本公司113年第二季合併財務報告提報 審計委員會及董事會審議通過	2024/08/13 13:55:09
▶公告本公司113年第二季財務報告董事會召開日期	2024/08/05 11:04:02
▶公告本公司113年第二季財務報告董事會召開日期	2024/08/05 11:04:02
▶本公司113年股東會重要決議公告。	2024/05/24 15:37:05

## 配股配息

股利年度	股東會日期	期別	現金股利(元/股)	盈餘配股(元/股)
112	-	112	0.65000	0.00000
111	-	111	1.00000	0.00000
110	-	110	0.50000	0.00000
109	-	109	0.20000	0.00000
108	-	108	0.30000	0.00000