

食品工業

0.0 X 0.0 最高0.0 | 最低 0.0 【+/-/X表示漲/跌/不比價】

## 公司基本資料

公司名稱	興泰實業股份有限公司
公司發言人	葉文籐
公司網址	www.goldenbrand.com.tw
實收資本額	新台幣 1,571,481,970
主要經營業務	飼料
上市日期	2000/09/11
產業類別	食品工業

## 股價資訊



日期	收盤價	成交股數	日期	收盤價	成交股數	日期	收盤價	成交股數
4/24	0.0	51	4/10	108.0	12,613	3/25	105.0	1,340
4/23	100.5	5,315	4/9	101.0	15,779	3/24	102.5	1,001
4/22	100.0	1,238	4/8	102.0	30,304	3/21	101.0	19,206
4/21	102.0	3,110	4/7	99.5	1,051	3/20	102.5	39,179
4/18	100.5	18,660	4/2	104.0	15,031	3/19	99.0	2,080
4/17	100.5	5,440	4/1	104.0	10,392	3/18	99.4	4,788
4/16	100.5	8,092	3/31	101.0	21,436	3/17	97.2	31,518
4/15	104.0	8,050	3/28	101.0	23,751	3/14	97.2	18,065
4/14	102.5	11,387	3/27	101.5	12,095	3/13	90.1	35,027
4/11	107.5	7,774	3/26	103.0	1,000	3/12	90.0	29,932

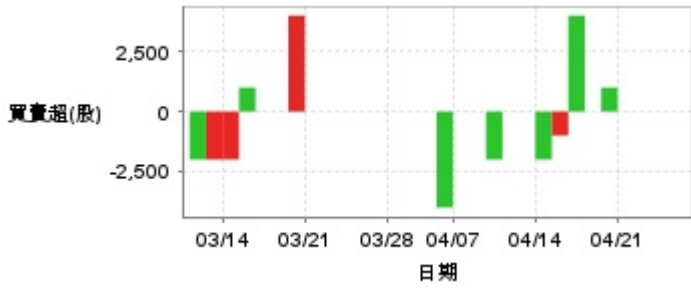
投信買賣超



外資及陸資買賣超

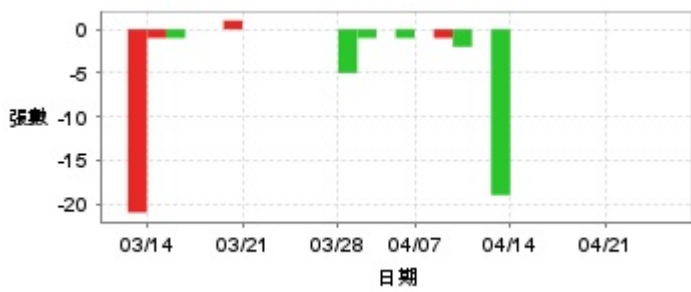


自營商買賣超

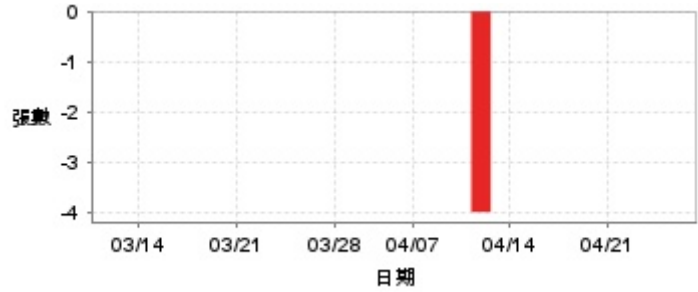


日期	投信買(+)/賣(-)超	自營商買(+)/賣(-)超	外資及陸資買(+)/賣(-)超	日期	投信買(+)/賣(-)超	自營商買(+)/賣(-)超	外資及陸資買(+)/賣(-)超
4/24	0	0	0	4/1	0	0	+1,000
4/23	0	0	-1,000	3/31	0	0	0
4/22	0	0	0	3/28	0	0	-5,000
4/21	0	0	+56	3/27	0	0	-2,000
4/18	0	+1,000	-6,892	3/26	0	0	0
4/17	0	0	0	3/25	0	0	-1,000
4/16	0	+4,000	-7,000	3/24	0	0	0
4/15	0	-1,000	-3,000	3/21	0	0	-9,000
4/14	0	-2,000	-4,000	3/20	0	+4,000	-7,350
4/11	0	0	-1	3/19	0	0	-1,000
4/10	0	0	-1,000	3/18	0	0	0
4/9	0	-2,000	-6,000	3/17	0	+1,000	-1,000
4/8	0	0	-1,999	3/14	0	-2,000	+8,000
4/7	0	0	0	3/13	0	-2,000	-9,000
4/2	0	-4,000	+5,000	3/12	0	-2,000	0

融資



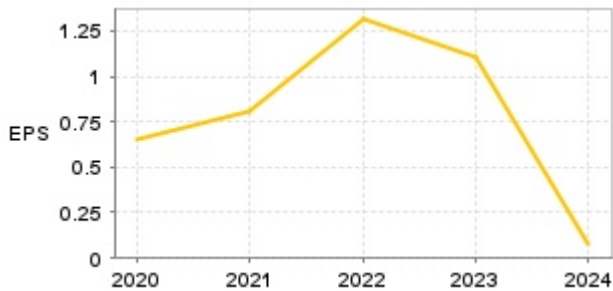
融券



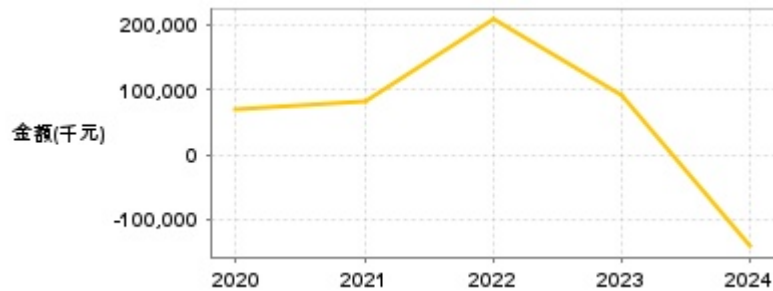
日期	融資張數	融券張數	日期	融資張數	融券張數	日期	融資張數	融券張數
4/24	0	0	4/10	0	-4	3/25	0	0
4/23	0	0	4/9	-2	0	3/24	0	0
4/22	0	0	4/8	-1	0	3/21	0	0
4/21	0	0	4/7	0	0	3/20	+1	0
4/18	0	0	4/2	-1	0	3/19	0	0
4/17	0	0	4/1	0	0	3/18	0	0
4/16	0	0	3/31	-1	0	3/17	-1	0
4/15	0	0	3/28	-5	0	3/14	-1	0
4/14	0	0	3/27	0	0	3/13	-21	0
4/11	-19	0	3/26	0	0	3/12	0	0

## 公司財務資訊彙整

每股盈餘

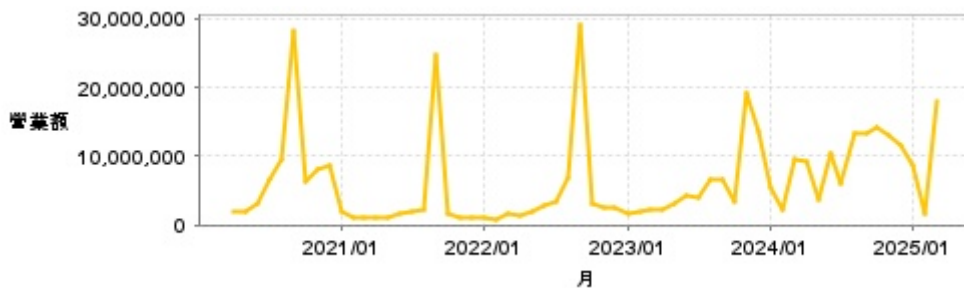


繼續營業單位稅前淨利



年度	第一季		半年度		前三季		全年度	
	每股盈餘	繼續營業單位稅前淨利(千元)	每股盈餘	繼續營業單位稅前淨利(千元)	每股盈餘	繼續營業單位稅前淨利(千元)	每股盈餘	繼續營業單位稅前淨利(千元)
2024年	0.41	42,070	1.01	100,309	1.66	183,564	0.08	-141,965
2023年	1.08	38,824	0.31	-31,519	1.90	64,479	1.10	92,696
2022年	0.24	24,085	0.46	46,184	1.39	179,723	1.31	208,613
2021年	-0.13	-12,558	-0.34	-23,102	0.86	88,015	0.81	83,445
2020年	-0.17	-16,056	-0.12	-11,087	0.83	82,970	0.65	70,400

月營收



月	營收	月	營收	月	營收	月	營收	月	營收
2025/03	18,067,000	2024/03	9,674,000	2023/03	2,365,000	2022/03	1,533,000	2021/03	1,009,000
2025/02	1,746,000	2024/02	2,152,000	2023/02	1,836,000	2022/02	685,000	2021/02	979,000
2025/01	8,607,000	2024/01	5,435,000	2023/01	1,560,000	2022/01	1,218,000	2021/01	1,833,000
2024/12	11,593,000	2023/12	13,556,000	2022/12	2,455,000	2021/12	1,227,000	2020/12	8,603,000
2024/11	13,168,000	2023/11	19,326,000	2022/11	2,669,000	2021/11	1,203,000	2020/11	8,146,000
2024/10	14,331,000	2023/10	3,323,000	2022/10	3,211,000	2021/10	1,776,000	2020/10	6,355,000
2024/09	13,412,000	2023/09	6,537,000	2022/09	29,265,000	2021/09	24,875,000	2020/09	28,185,000
2024/08	13,339,000	2023/08	6,684,000	2022/08	6,974,000	2021/08	2,284,000	2020/08	9,481,000
2024/07	6,081,000	2023/07	4,037,000	2022/07	3,274,000	2021/07	2,096,000	2020/07	6,635,000
2024/06	10,550,000	2023/06	4,266,000	2022/06	2,723,000	2021/06	1,630,000	2020/06	3,033,000
2024/05	3,771,000	2023/05	3,193,000	2022/05	1,859,000	2021/05	1,066,000	2020/05	1,915,000
2024/04	9,192,000	2023/04	2,232,000	2022/04	1,312,000	2021/04	1,112,000	2020/04	1,908,000

本益比



日期	本益比	日期	本益比	日期	本益比
4/24	528.95	4/10	568.42	3/25	22.63
4/23	528.95	4/9	531.58	3/24	22.09
4/22	526.32	4/8	536.84	3/21	21.77
4/21	536.84	4/7	523.68	3/20	22.09
4/18	528.95	4/2	547.37	3/19	21.34
4/17	528.95	4/1	547.37	3/18	21.42
4/16	528.95	3/31	531.58	3/17	20.95
4/15	547.37	3/28	531.58	3/14	20.95
4/14	539.47	3/27	21.88	3/13	19.42
4/11	565.79	3/26	22.20	3/12	19.40

## 重大訊息

(詳細請參考 [MOPS 網站](#))

主旨	發表時間
▶修正本公司113年度個體財務報告部分內容	2025/04/23 16:24:52
▶公告本公司處份光聖股票。	2025/04/02 19:57:38
▶更正本公司113年第4季會計師查核報告意見類型。	2025/03/31 15:19:02
▶更正本公司113年第4季會計師查核報告意見類型。	2025/03/28 16:25:30
▶公告本公司董事會通過113年度合併財務報告	2025/03/13 18:14:11

## 配股配息

股利年度	股東會日期	期別	現金股利(元/股)	盈餘配股(元/股)
112	2024/06/18	112	0.50000	0.50000
111	2023/06/20	111	1.00000	1.20000
110	2022/06/16	110	1.00000	2.80000
109	2021/06/17	109	1.50000	0.00000