

食品工業

43.25 ▲ 0.05 最高43.5 | 最低 43.0 【+/-/X表示漲/跌/不比價】

## 公司基本資料

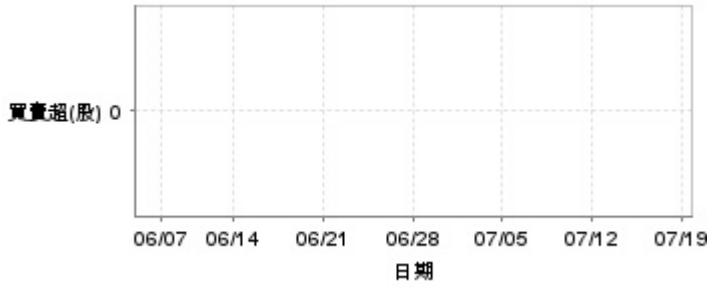
|        |                         |
|--------|-------------------------|
| 公司名稱   | 黑松股份有限公司                |
| 公司發言人  | 杜居燦                     |
| 公司網址   | www.heysong.com.tw      |
| 實收資本額  | 新台幣 4,018,710,940       |
| 主要經營業務 | 碳酸飲料,酒類,果蔬汁,咖啡飲料,運動飲料等. |
| 上市日期   | 1999/03/12              |
| 產業類別   | 食品工業                    |

## 股價資訊



| 日期   | 收盤價   | 成交股數    | 日期   | 收盤價   | 成交股數    | 日期   | 收盤價   | 成交股數    |
|------|-------|---------|------|-------|---------|------|-------|---------|
| 7/18 | 43.25 | 216,758 | 7/4  | 43.9  | 170,335 | 6/20 | 45.2  | 306,722 |
| 7/17 | 43.2  | 66,239  | 7/3  | 43.45 | 164,510 | 6/19 | 44.9  | 236,815 |
| 7/16 | 43.0  | 138,102 | 7/2  | 43.25 | 195,908 | 6/18 | 44.75 | 461,555 |
| 7/15 | 43.25 | 62,973  | 7/1  | 43.25 | 441,006 | 6/17 | 44.0  | 314,812 |
| 7/12 | 43.1  | 111,882 | 6/28 | 44.65 | 585,261 | 6/14 | 43.35 | 134,116 |
| 7/11 | 42.95 | 152,687 | 6/27 | 44.6  | 186,130 | 6/13 | 43.3  | 115,660 |
| 7/10 | 43.15 | 140,729 | 6/26 | 44.85 | 187,748 | 6/12 | 43.3  | 109,903 |
| 7/9  | 43.3  | 192,199 | 6/25 | 44.9  | 149,699 | 6/11 | 43.45 | 149,662 |
| 7/8  | 43.95 | 134,985 | 6/24 | 44.8  | 170,046 | 6/7  | 43.6  | 159,662 |
| 7/5  | 44.1  | 196,648 | 6/21 | 44.9  | 271,722 | 6/6  | 43.45 | 245,543 |

投信買賣超



外資及陸資買賣超



自營商買賣超

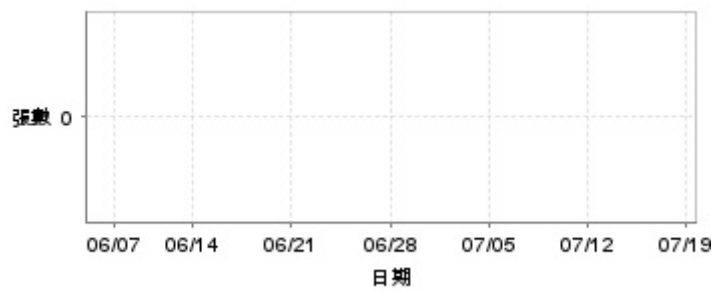


| 日期   | 投信買(+)/賣(-)超 | 自營商買(+)/賣(-)超 | 外資及陸資買(+)/賣(-)超 | 日期   | 投信買(+)/賣(-)超 | 自營商買(+)/賣(-)超 | 外資及陸資買(+)/賣(-)超 |
|------|--------------|---------------|-----------------|------|--------------|---------------|-----------------|
| 7/18 | 0            | +2,904        | -4,000          | 6/27 | 0            | -589          | -35,000         |
| 7/17 | 0            | +1,700        | +14,000         | 6/26 | 0            | +2,000        | +34,000         |
| 7/16 | 0            | -720          | -80,000         | 6/25 | 0            | +43           | -9,000          |
| 7/15 | 0            | +4,000        | -28,000         | 6/24 | 0            | +668          | -53,000         |
| 7/12 | 0            | -1,464        | +7,000          | 6/21 | 0            | +331          | +19,000         |
| 7/11 | 0            | -328          | -22,000         | 6/20 | 0            | +4,999        | +58,000         |
| 7/10 | 0            | -3,804        | -20,000         | 6/19 | 0            | +144          | +1,000          |
| 7/9  | 0            | +452          | -33,000         | 6/18 | 0            | +2,000        | +49,000         |
| 7/8  | 0            | +597          | -21,000         | 6/17 | 0            | +3,982        | +19,000         |
| 7/5  | 0            | +424          | +78,000         | 6/14 | 0            | 0             | +15,000         |
| 7/4  | 0            | +4,000        | +70,000         | 6/13 | 0            | -347          | +27,000         |
| 7/3  | 0            | +5,136        | +48,000         | 6/12 | 0            | +405          | -4,000          |
| 7/2  | 0            | -778          | -31,000         | 6/11 | 0            | -5,262        | -8,000          |
| 7/1  | 0            | +2,364        | +131,000        | 6/7  | 0            | -2,008        | +5,000          |
| 6/28 | 0            | +8,303        | +178,000        | 6/6  | 0            | -5,000        | +36,000         |

融資



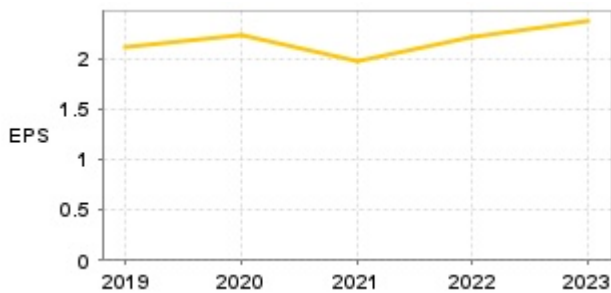
融券



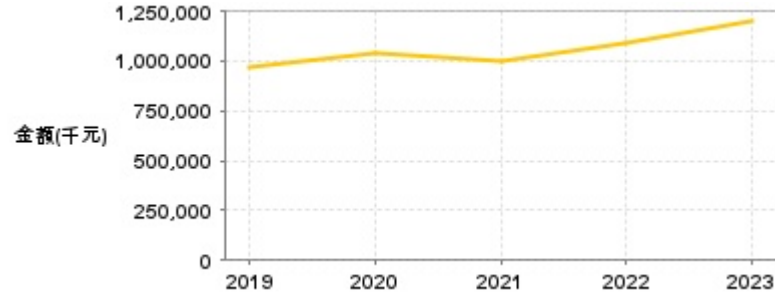
| 日期   | 融資張數 | 融券張數 | 日期   | 融資張數 | 融券張數 | 日期   | 融資張數 | 融券張數 |
|------|------|------|------|------|------|------|------|------|
| 7/18 | +24  | 0    | 7/4  | +5   | 0    | 6/20 | 0    | 0    |
| 7/17 | +10  | 0    | 7/3  | -1   | 0    | 6/19 | -1   | 0    |
| 7/16 | +51  | 0    | 7/2  | -5   | 0    | 6/18 | +17  | 0    |
| 7/15 | +15  | 0    | 7/1  | -36  | 0    | 6/17 | +1   | 0    |
| 7/12 | -3   | 0    | 6/28 | +59  | 0    | 6/14 | +2   | 0    |
| 7/11 | -3   | 0    | 6/27 | +1   | 0    | 6/13 | 0    | 0    |
| 7/10 | +6   | 0    | 6/26 | -1   | 0    | 6/12 | 0    | 0    |
| 7/9  | 0    | 0    | 6/25 | +1   | 0    | 6/11 | -2   | 0    |
| 7/8  | +2   | 0    | 6/24 | -4   | 0    | 6/7  | +2   | 0    |
| 7/5  | -3   | 0    | 6/21 | 0    | 0    | 6/6  | +2   | 0    |

公司財務資訊彙整

每股盈餘

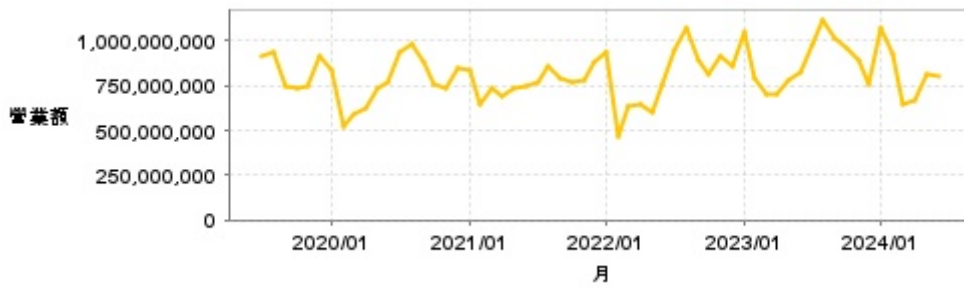


繼續營業單位稅前淨利



| 年度    | 第一季  |                | 半年度  |                | 前三季  |                | 全年度  |                |
|-------|------|----------------|------|----------------|------|----------------|------|----------------|
|       | 每股盈餘 | 繼續營業單位稅前淨利(千元) | 每股盈餘 | 繼續營業單位稅前淨利(千元) | 每股盈餘 | 繼續營業單位稅前淨利(千元) | 每股盈餘 | 繼續營業單位稅前淨利(千元) |
| 2024年 | 0.44 | 237,112        | -    | -              | -    | -              | -    | -              |
| 2023年 | 0.47 | 245,863        | 0.98 | 504,994        | 1.92 | 975,715        | 2.36 | 1,196,556      |
| 2022年 | 0.31 | 149,830        | 0.75 | 368,567        | 1.73 | 842,372        | 2.21 | 1,094,166      |
| 2021年 | 0.33 | 170,385        | 0.73 | 375,952        | 1.34 | 690,121        | 1.98 | 1,001,121      |
| 2020年 | 0.27 | 130,848        | 0.70 | 323,255        | 1.79 | 810,749        | 2.22 | 1,035,089      |
| 2019年 | 0.41 | 188,968        | 0.80 | 363,711        | 1.70 | 751,669        | 2.11 | 967,155        |

月營收



| 月       | 營收            | 月       | 營收            | 月       | 營收          | 月       | 營收          | 月       | 營收          |
|---------|---------------|---------|---------------|---------|-------------|---------|-------------|---------|-------------|
| 2024/06 | 801,125,000   | 2023/06 | 827,576,000   | 2022/06 | 752,225,000 | 2021/06 | 748,522,000 | 2020/06 | 770,065,000 |
| 2024/05 | 810,162,000   | 2023/05 | 775,650,000   | 2022/05 | 605,223,000 | 2021/05 | 731,347,000 | 2020/05 | 733,260,000 |
| 2024/04 | 667,933,000   | 2023/04 | 696,800,000   | 2022/04 | 645,499,000 | 2021/04 | 687,081,000 | 2020/04 | 620,378,000 |
| 2024/03 | 650,704,000   | 2023/03 | 701,960,000   | 2022/03 | 638,270,000 | 2021/03 | 733,787,000 | 2020/03 | 593,417,000 |
| 2024/02 | 920,491,000   | 2023/02 | 795,909,000   | 2022/02 | 465,642,000 | 2021/02 | 646,038,000 | 2020/02 | 524,531,000 |
| 2024/01 | 1,068,204,000 | 2023/01 | 1,044,159,000 | 2022/01 | 940,229,000 | 2021/01 | 835,074,000 | 2020/01 | 831,335,000 |
| 2023/12 | 763,053,000   | 2022/12 | 856,128,000   | 2021/12 | 881,319,000 | 2020/12 | 845,690,000 | 2019/12 | 918,928,000 |
| 2023/11 | 892,680,000   | 2022/11 | 919,746,000   | 2021/11 | 784,292,000 | 2020/11 | 737,796,000 | 2019/11 | 746,375,000 |
| 2023/10 | 960,839,000   | 2022/10 | 817,431,000   | 2021/10 | 765,041,000 | 2020/10 | 753,787,000 | 2019/10 | 729,907,000 |
| 2023/09 | 1,017,186,000 | 2022/09 | 890,678,000   | 2021/09 | 790,834,000 | 2020/09 | 876,580,000 | 2019/09 | 749,900,000 |
| 2023/08 | 1,121,037,000 | 2022/08 | 1,074,526,000 | 2021/08 | 853,329,000 | 2020/08 | 983,169,000 | 2019/08 | 942,073,000 |
| 2023/07 | 983,847,000   | 2022/07 | 952,900,000   | 2021/07 | 766,210,000 | 2020/07 | 936,282,000 | 2019/07 | 908,599,000 |

本益比



| 日期   | 本益比   | 日期   | 本益比   | 日期   | 本益比   |
|------|-------|------|-------|------|-------|
| 7/18 | 18.64 | 7/4  | 18.92 | 6/20 | 19.48 |
| 7/17 | 18.62 | 7/3  | 18.73 | 6/19 | 19.35 |
| 7/16 | 18.53 | 7/2  | 18.64 | 6/18 | 19.29 |
| 7/15 | 18.64 | 7/1  | 18.64 | 6/17 | 18.97 |
| 7/12 | 18.58 | 6/28 | 19.25 | 6/14 | 18.69 |
| 7/11 | 18.51 | 6/27 | 19.22 | 6/13 | 18.66 |
| 7/10 | 18.60 | 6/26 | 19.33 | 6/12 | 18.66 |
| 7/9  | 18.66 | 6/25 | 19.35 | 6/11 | 18.73 |
| 7/8  | 18.94 | 6/24 | 19.31 | 6/7  | 18.79 |
| 7/5  | 19.01 | 6/21 | 19.35 | 6/6  | 18.73 |

## 重大訊息

(詳細請參考 [MOPS](#) 網站)

| 主旨                           | 發表時間                |
|------------------------------|---------------------|
| ▶公告本公司董事會決議購買不動產             | 2024/07/08 13:56:47 |
| ▶公告本公司董事會決議購買不動產             | 2024/07/08 13:56:47 |
| ▶公告本公司將於6月25日召開法人說明會         | 2024/06/17 11:19:30 |
| ▶公告本公司113年股東常會重要決議事項         | 2024/06/19 16:17:55 |
| ▶公告本公司董事會決議通過民國113年第1季合併財務報告 | 2024/05/08 14:51:03 |

## 配股配息

| 股利年度 | 股東會日期      | 期別  | 現金股利(元/股) | 盈餘配股(元/股) |
|------|------------|-----|-----------|-----------|
| 112  | -          | 112 | 1.90000   | 0.00000   |
| 111  | -          | 111 | 1.80000   | 0.00000   |
| 110  | 2022/06/23 | 110 | 1.70000   | 0.00000   |
| 109  | 2021/06/22 | 109 | 1.80000   | 0.00000   |
| 108  | 2020/06/23 | 108 | 1.70000   | 0.00000   |