

食品工業

31.95 ▼ 0.1 最高33.25 | 最低
31.95

【+/-/X表示漲/跌/不比價】

公司基本資料

公司名稱	天仁茶業股份有限公司
公司發言人	陳中智
公司網址	http://www.tenren.com.tw/
實收資本額	新台幣 905,919,480
主要經營業務	茶葉製造加工 茶葉製品買賣 茶相關製品
上市日期	1999/01/20
產業類別	食品工業

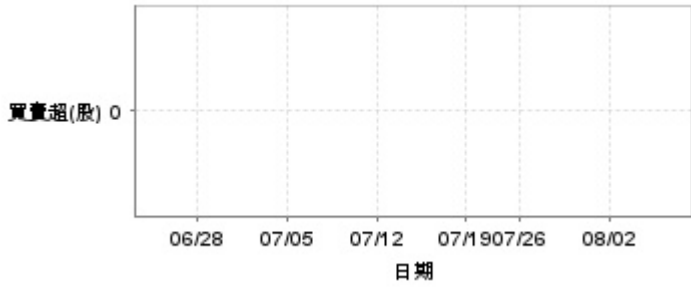
股價資訊

股價

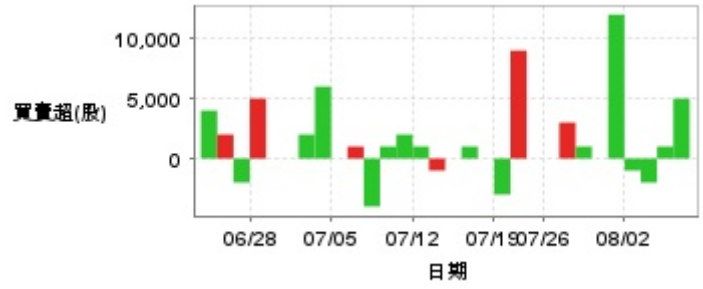


日期	收盤價	成交股數	日期	收盤價	成交股數	日期	收盤價	成交股數
8/7	31.95	46,348	7/22	33.45	27,902	7/8	34.5	77,407
8/6	32.05	9,738	7/19	33.3	8,128	7/5	34.15	8,081
8/5	32.15	55,451	7/18	33.35	5,002	7/4	34.2	9,213
8/2	33.45	13,179	7/17	33.45	24,142	7/3	34.2	18,225
8/1	33.55	12,301	7/16	33.5	8,208	7/2	34.25	11,011
7/31	0.0	351	7/15	33.5	15,694	7/1	34.2	26,000
7/30	33.3	5,355	7/12	33.3	4,914	6/28	34.2	13,109
7/29	33.45	10,520	7/11	33.55	11,167	6/27	34.05	6,250
7/26	33.3	5,428	7/10	33.6	45,753	6/26	34.2	20,482
7/23	33.55	13,029	7/9	34.35	33,867	6/25	34.15	10,224

投信買賣超



外資及陸資買賣超

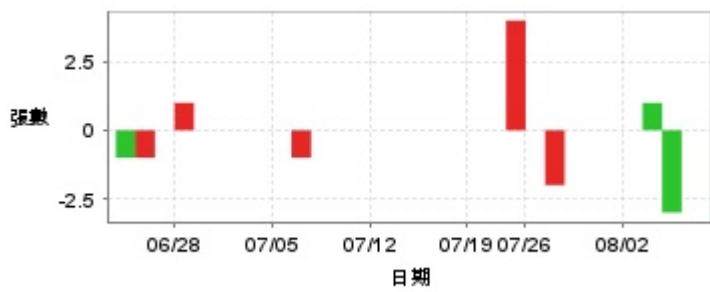


自營商買賣超

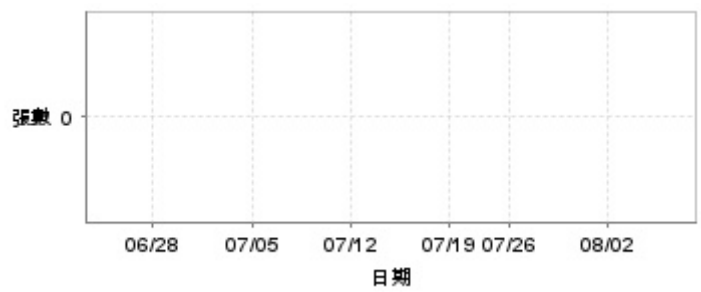


日期	投信買(+)/賣(-)超	自營商買(+)/賣(-)超	外資及陸資買(+)/賣(-)超	日期	投信買(+)/賣(-)超	自營商買(+)/賣(-)超	外資及陸資買(+)/賣(-)超
8/7	0	0	+5,000	7/15	0	0	-999
8/6	0	0	+1,000	7/12	0	0	+1,000
8/5	0	-6,000	-2,000	7/11	0	0	+2,000
8/2	0	0	-1,000	7/10	0	0	+1,000
8/1	0	0	+12,000	7/9	0	0	-4,000
7/31	0	0	0	7/8	0	0	+1,000
7/30	0	0	+1,000	7/5	0	+1,000	0
7/29	0	0	+3,000	7/4	0	0	+6,000
7/26	0	0	0	7/3	0	0	+2,000
7/23	0	-1,000	0	7/2	0	0	0
7/22	0	0	+8,999	7/1	0	+1,000	0
7/19	0	0	-3,000	6/28	0	0	+5,000
7/18	0	0	0	6/27	0	0	-2,000
7/17	0	0	+1,000	6/26	0	+2,000	+2,000
7/16	0	0	0	6/25	0	+1,000	+4,000

融資



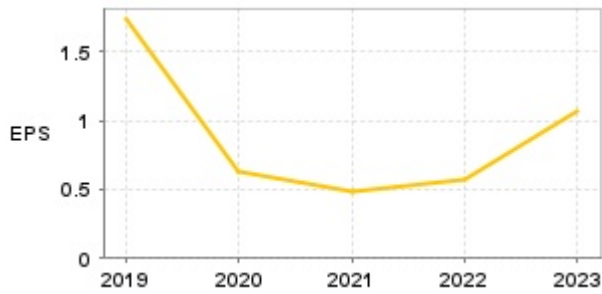
融券



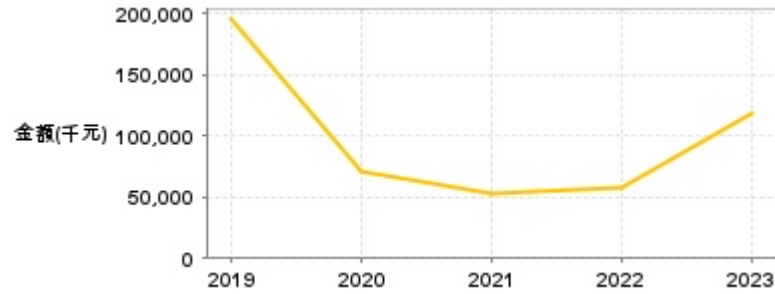
日期	融資張數	融券張數	日期	融資張數	融券張數	日期	融資張數	融券張數
8/7	0	0	7/22	0	0	7/8	-1	0
8/6	-3	0	7/19	0	0	7/5	0	0
8/5	+1	0	7/18	0	0	7/4	0	0
8/2	0	0	7/17	0	0	7/3	0	0
8/1	0	0	7/16	0	0	7/2	0	0
7/31	0	0	7/15	0	0	7/1	0	0
7/30	0	0	7/12	0	0	6/28	+1	0
7/29	-2	0	7/11	0	0	6/27	0	0
7/26	0	0	7/10	0	0	6/26	-1	0
7/23	+4	0	7/9	0	0	6/25	-1	0

公司財務資訊彙整

每股盈餘

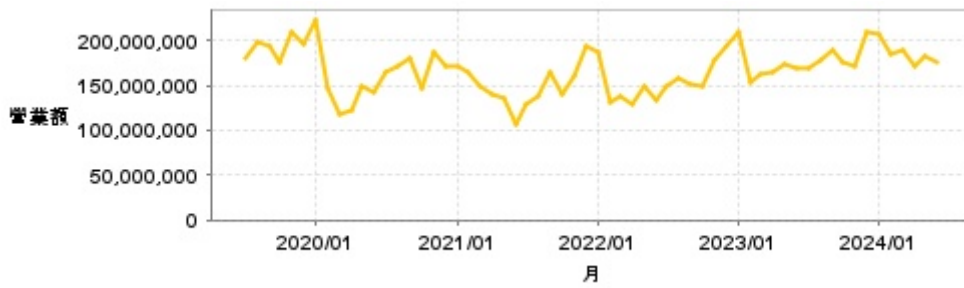


繼續營業單位稅前淨利



年度	第一季		半年度		前三季		全年度	
	每股盈餘	繼續營業單位稅前淨利(千元)	每股盈餘	繼續營業單位稅前淨利(千元)	每股盈餘	繼續營業單位稅前淨利(千元)	每股盈餘	繼續營業單位稅前淨利(千元)
2024年	0.37	41,361	-	-	-	-	-	-
2023年	0.35	39,050	0.68	75,754	0.89	100,212	1.06	118,954
2022年	0.19	21,397	0.22	18,482	0.31	27,565	0.57	57,498
2021年	0.18	20,339	0.01	344	0.23	24,873	0.48	52,938
2020年	0.08	8,800	0.14	12,071	0.41	44,569	0.63	70,073
2019年	0.49	55,035	0.95	106,120	1.38	154,583	1.73	195,149

月營收



月	營收	月	營收	月	營收	月	營收	月	營收
2024/06	175,138,000	2023/06	168,374,000	2022/06	134,187,000	2021/06	107,176,000	2020/06	141,988,000
2024/05	182,752,000	2023/05	173,923,000	2022/05	148,437,000	2021/05	134,815,000	2020/05	149,497,000
2024/04	171,314,000	2023/04	165,246,000	2022/04	128,340,000	2021/04	141,150,000	2020/04	122,898,000
2024/03	189,036,000	2023/03	162,294,000	2022/03	138,421,000	2021/03	148,313,000	2020/03	117,999,000
2024/02	184,141,000	2023/02	153,523,000	2022/02	131,798,000	2021/02	163,783,000	2020/02	147,563,000
2024/01	208,014,000	2023/01	209,169,000	2022/01	188,123,000	2021/01	170,575,000	2020/01	223,889,000
2023/12	208,774,000	2022/12	193,545,000	2021/12	192,899,000	2020/12	171,334,000	2019/12	196,555,000
2023/11	172,074,000	2022/11	177,433,000	2021/11	161,242,000	2020/11	186,443,000	2019/11	210,241,000
2023/10	175,783,000	2022/10	149,886,000	2021/10	140,650,000	2020/10	147,219,000	2019/10	176,532,000
2023/09	189,526,000	2022/09	150,985,000	2021/09	163,902,000	2020/09	180,532,000	2019/09	193,774,000
2023/08	178,560,000	2022/08	158,102,000	2021/08	137,571,000	2020/08	170,359,000	2019/08	198,165,000
2023/07	169,784,000	2022/07	148,964,000	2021/07	128,786,000	2020/07	164,578,000	2019/07	181,089,000

本益比



日期	本益比	日期	本益比	日期	本益比
8/7	29.58	7/22	30.97	7/8	31.94
8/6	29.68	7/19	30.83	7/5	31.62
8/5	29.77	7/18	30.88	7/4	31.67
8/2	30.97	7/17	30.97	7/3	31.67
8/1	31.06	7/16	31.02	7/2	31.71
7/31	30.93	7/15	31.02	7/1	31.67
7/30	30.83	7/12	30.83	6/28	31.67
7/29	30.97	7/11	31.06	6/27	31.53
7/26	30.83	7/10	31.11	6/26	31.67
7/23	31.06	7/9	31.81	6/25	31.62

重大訊息

(詳細請參考 [MOPS](#) 網站)

主旨	發表時間
▶公告本公司113年第二季財務報告董事會召開日期	2024/08/02 15:28:43
▶113年5月份營收累計數修正 XXXXXXXXXXXXXXXXXXXXXXXXXXXXXXXX	2024/07/05 15:35:51
▶公告本公司2024年股東常會重要決議事項	2024/06/13 14:43:18
▶113Q1財務報告提報董事會	2024/05/13 14:05:27
▶公告本公司董事會訂定配發 現金股利除息基準日	2024/05/13 15:02:30

配股配息

股利年度	股東會日期	期別	現金股利(元/股)	盈餘配股(元/股)
112	-	112	0.90000	0.00000
111	-	111	0.85000	0.00000
110	2022/06/14	110	0.69000	0.00000
109	2021/06/10	109	0.60000	0.00000
108	2020/06/12	108	1.60000	0.00000