

食品工業

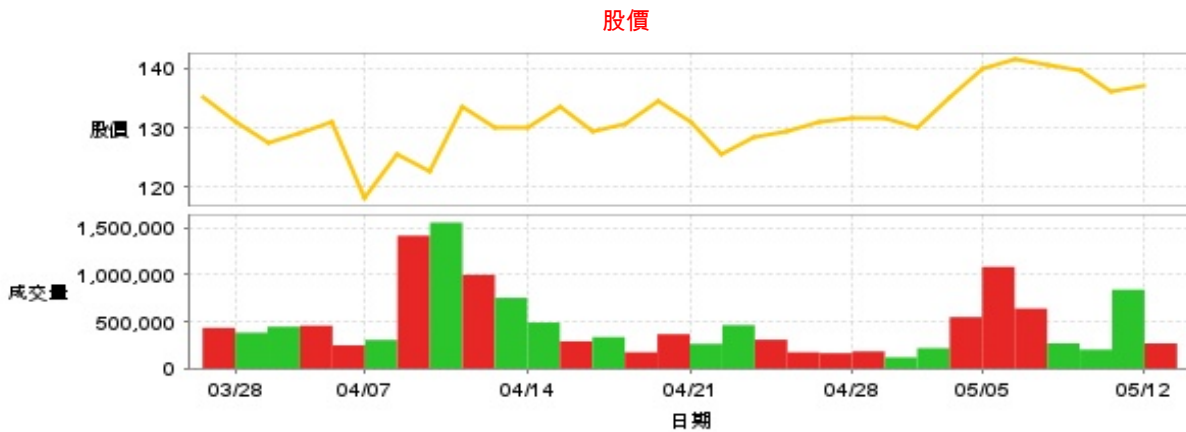
137.0 ▲ 1.0 最高138.0 | 最低  
136.0

【+/-/X表示漲/跌/不比價】

## 公司基本資料

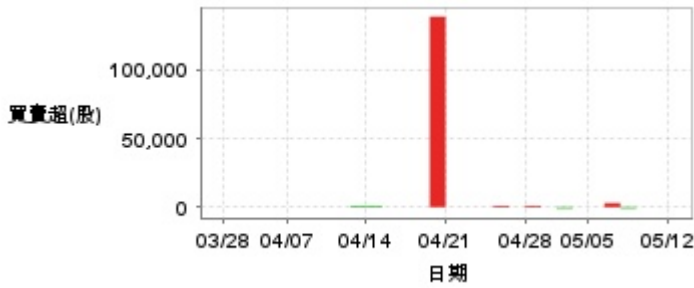
公司名稱	聯華食品工業股份有限公司
公司發言人	林志遠
公司網址	www.lianhwa.com.tw
實收資本額	新台幣 2,713,222,500
主要經營業務	食品
上市日期	1995/11/02
產業類別	食品工業

## 股價資訊



日期	收盤價	成交股數	日期	收盤價	成交股數	日期	收盤價	成交股數
5/12	137.0	267,063	4/25	131.0	162,804	4/11	130.0	752,386
5/9	136.0	839,806	4/24	129.5	172,667	4/10	133.5	998,304
5/8	139.5	201,097	4/23	128.5	305,956	4/9	122.5	1,554,952
5/7	140.5	267,723	4/22	125.5	462,095	4/8	125.5	1,415,622
5/6	141.5	638,398	4/21	131.0	262,410	4/7	118.0	303,714
5/5	140.0	1,082,967	4/18	134.5	365,023	4/2	131.0	246,556
5/2	135.0	547,459	4/17	130.5	172,854	4/1	129.0	456,187
4/30	130.0	216,562	4/16	129.5	334,512	3/31	127.5	445,091
4/29	131.5	117,773	4/15	133.5	289,567	3/28	131.0	381,592
4/28	131.5	181,610	4/14	130.0	489,332	3/27	135.0	432,428

投信買賣超



外資及陸資買賣超



自營商買賣超



日期	投信買(+)/賣(-)超	自營商買(+)/賣(-)超	外資及陸資買(+)/賣(-)超	日期	投信買(+)/賣(-)超	自營商買(+)/賣(-)超	外資及陸資買(+)/賣(-)超
5/12	0	-4,326	+111,843	4/18	+139,000	-1,583	+25,000
5/9	0	+3,376	-142,950	4/17	0	+589	-3,643
5/8	0	+147	-30,076	4/16	0	+683	-117,968
5/7	-1,000	-3,393	+35,864	4/15	0	-172	+103,000
5/6	+3,000	-20,613	-52,135	4/14	+1,000	-3,844	-17,000
5/5	0	+2,337	-158,334	4/11	+1,000	+4,497	+46,011
5/2	0	+236	+311,388	4/10	0	+2,124	-113,000
4/30	-1,000	+13,934	-32,677	4/9	0	-2,184	-29,000
4/29	0	+4,697	+20,875	4/8	0	-6,297	+76,168
4/28	+1,000	-337	+8,134	4/7	0	0	+1,080
4/25	0	+1,697	+37,903	4/2	0	+92	-6,438
4/24	+1,000	+842	-3,904	4/1	0	+640	-109,000
4/23	0	-848	+21,001	3/31	0	0	-15,000
4/22	0	+597	-155,003	3/28	0	-10,537	-130,850
4/21	0	-1,128	-69,997	3/27	0	-939	+56,000

融資



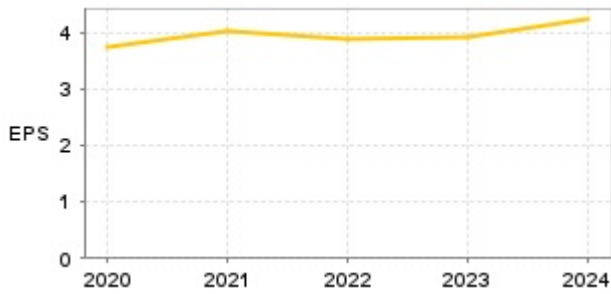
融券



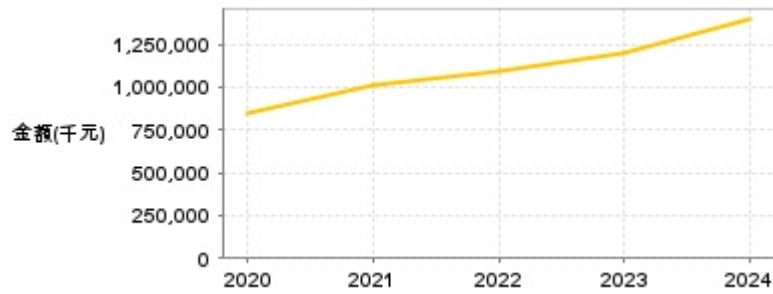
日期	融資張數	融券張數	日期	融資張數	融券張數	日期	融資張數	融券張數
5/12	-2	0	4/25	-6	0	4/11	-5	-3
5/9	+15	0	4/24	-15	0	4/10	+36	+1
5/8	-30	0	4/23	-1	0	4/9	+18	-2
5/7	-58	0	4/22	+14	0	4/8	-41	0
5/6	+51	0	4/21	+13	0	4/7	-10	0
5/5	+26	0	4/18	-6	0	4/2	0	0
5/2	-19	0	4/17	-14	+1	4/1	+2	0
4/30	+6	0	4/16	-8	0	3/31	-18	+2
4/29	-16	0	4/15	-9	0	3/28	-7	-2
4/28	-20	0	4/14	-15	0	3/27	-16	0

## 公司財務資訊彙整

每股盈餘

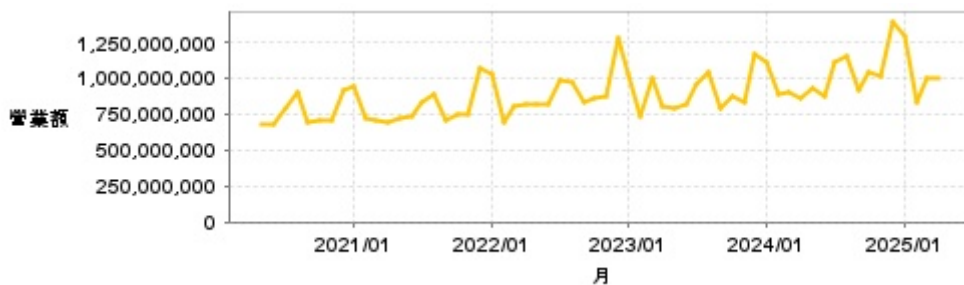


繼續營業單位稅前淨利



年度	第一季		半年度		前三季		全年度	
	每股盈餘	繼續營業單位稅前淨利(千元)	每股盈餘	繼續營業單位稅前淨利(千元)	每股盈餘	繼續營業單位稅前淨利(千元)	每股盈餘	繼續營業單位稅前淨利(千元)
2024年	1.18	347,550	2.05	603,144	2.71	891,191	4.22	1,394,430
2023年	1.04	282,868	1.34	411,754	2.01	631,818	3.93	1,201,942
2022年	1.09	275,503	1.67	479,064	2.71	764,306	3.89	1,096,292
2021年	1.02	232,510	1.87	424,443	2.70	676,717	4.03	1,010,751
2020年	0.56	125,996	1.30	297,974	2.38	544,611	3.74	851,580

月營收



月	營收	月	營收	月	營收	月	營收	月	營收
2025/04	998,002,000	2024/04	859,339,000	2023/04	808,023,000	2022/04	811,880,000	2021/04	695,795,000
2025/03	1,001,578,000	2024/03	908,144,000	2023/03	1,000,854,000	2022/03	810,325,000	2021/03	705,431,000
2025/02	834,848,000	2024/02	884,138,000	2023/02	740,027,000	2022/02	689,899,000	2021/02	718,678,000
2025/01	1,289,469,000	2024/01	1,113,178,000	2023/01	1,032,901,000	2022/01	1,024,108,000	2021/01	949,444,000
2024/12	1,396,819,000	2023/12	1,161,967,000	2022/12	1,273,749,000	2021/12	1,063,115,000	2020/12	921,214,000
2024/11	1,016,716,000	2023/11	827,389,000	2022/11	869,263,000	2021/11	748,007,000	2020/11	702,239,000
2024/10	1,048,386,000	2023/10	874,442,000	2022/10	866,871,000	2021/10	752,598,000	2020/10	708,224,000
2024/09	920,820,000	2023/09	796,194,000	2022/09	825,821,000	2021/09	706,336,000	2020/09	694,394,000
2024/08	1,148,313,000	2023/08	1,042,128,000	2022/08	976,319,000	2021/08	887,835,000	2020/08	900,089,000
2024/07	1,115,087,000	2023/07	956,916,000	2022/07	987,622,000	2021/07	829,241,000	2020/07	787,417,000
2024/06	867,577,000	2023/06	819,281,000	2022/06	821,455,000	2021/06	738,135,000	2020/06	684,343,000
2024/05	923,424,000	2023/05	793,134,000	2022/05	815,527,000	2021/05	723,277,000	2020/05	675,104,000

本益比



日期	本益比	日期	本益比	日期	本益比
5/12	32.46	4/25	31.04	4/11	30.81
5/9	32.23	4/24	30.69	4/10	31.64
5/8	33.06	4/23	30.45	4/9	29.03
5/7	33.29	4/22	29.74	4/8	29.74
5/6	33.53	4/21	31.04	4/7	27.96
5/5	33.18	4/18	31.87	4/2	31.04
5/2	31.99	4/17	30.92	4/1	30.57
4/30	30.81	4/16	30.69	3/31	30.21
4/29	31.16	4/15	31.64	3/28	31.04
4/28	31.16	4/14	30.81	3/27	31.99

## 重大訊息

(詳細請參考 [MOPS](#) 網站)

主旨	發表時間
▶公告本公司董事會通過114年第一季合併財務報告	2025/05/08 17:56:38
▶公告本公司董事會通過對關係人捐贈事宜	2025/05/08 17:57:28
▶本公司董事會通過觀音自地委建廠房工程及購置設備總預算追加案	2025/05/08 18:31:07
▶公告本公司114年第一季合併財務報告董事會預計召開日期為 114年5月8日	2025/04/30 18:07:00
▶董事會決議股利分派	2025/03/07 16:16:57

## 配股配息

股利年度	股東會日期	期別	現金股利(元/股)	盈餘配股(元/股)
113	2025/06/19	113	1.60000	1.00000
112	2024/06/14	112	1.60000	1.00000
111	2023/06/16	111	1.60000	1.00000
110	2022/05/27	110	1.50000	1.10000
109	2021/06/17	109	1.60000	1.00000