

食品工業

16.75 ▼ 0.1 最高17.0 | 最低  
16.65

【+/-/X表示漲/跌/不比價】

## 公司基本資料

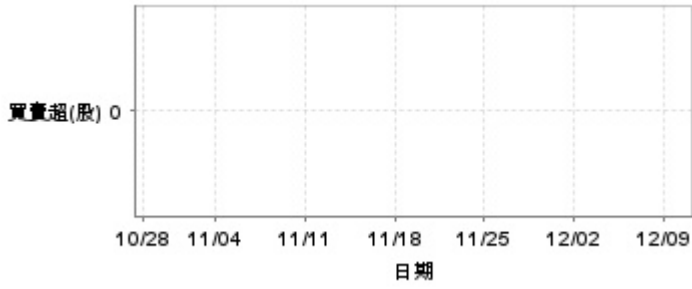
公司名稱	台榮產業股份有限公司
公司發言人	周忠平
公司網址	http://www.tairoun.com.tw/
實收資本額	新台幣 1,770,779,440
主要經營業務	飼料製造販賣 果糖製造販賣 玉米澱粉製造販賣
上市日期	1991/11/20
產業類別	食品工業

## 股價資訊

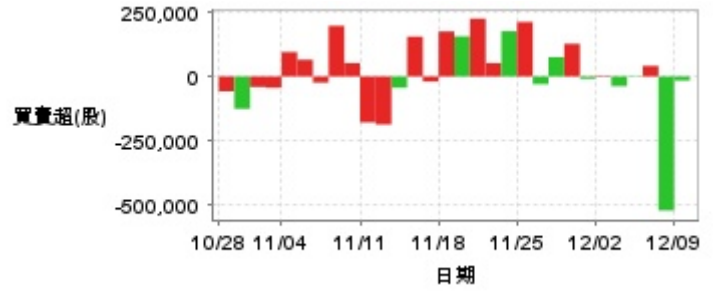


日期	收盤價	成交股數	日期	收盤價	成交股數	日期	收盤價	成交股數
12/9	16.75	394,330	11/25	17.9	778,677	11/11	17.2	777,299
12/6	16.85	982,922	11/22	17.65	553,965	11/8	17.1	2,737,953
12/5	17.3	281,833	11/21	17.65	360,380	11/7	16.85	1,253,925
12/4	17.1	206,983	11/20	17.6	666,920	11/6	16.6	342,133
12/3	17.1	322,417	11/19	17.35	1,123,042	11/5	16.45	262,695
12/2	17.2	248,434	11/18	17.65	1,052,290	11/4	16.3	284,463
11/29	17.1	179,457	11/15	17.15	1,043,907	11/1	16.2	198,483
11/28	17.2	398,741	11/14	17.1	748,128	10/30	16.15	248,186
11/27	17.15	688,668	11/13	16.8	1,938,452	10/29	16.05	205,212
11/26	17.6	478,116	11/12	17.8	2,482,319	10/28	16.2	194,046

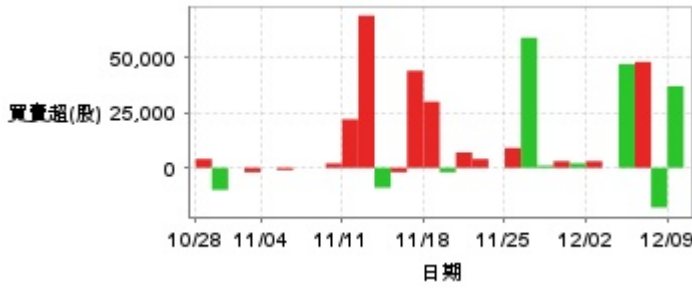
投信買賣超



外資及陸資買賣超

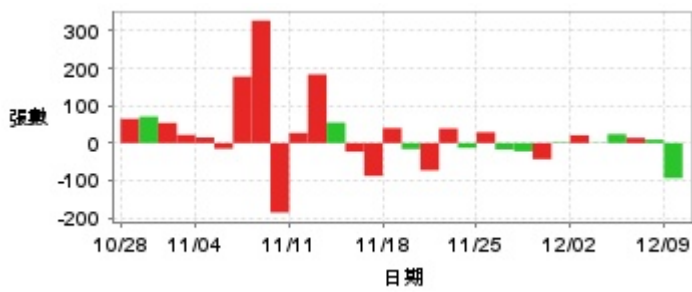


自營商買賣超

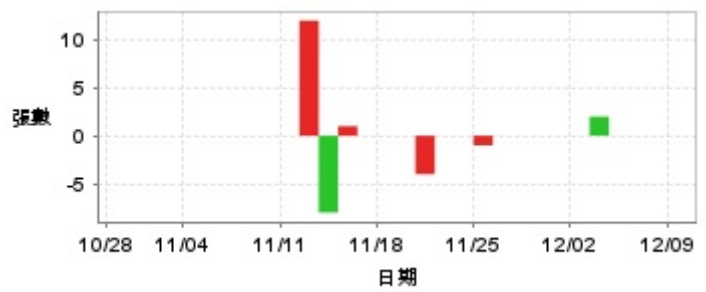


日期	投信買(+)/賣(-)超	自營商買(+)/賣(-)超	外資及陸資買(+)/賣(-)超	日期	投信買(+)/賣(-)超	自營商買(+)/賣(-)超	外資及陸資買(+)/賣(-)超
12/9	0	+37,000	-16,000	11/18	0	+30,000	+175,000
12/6	0	-18,000	-522,000	11/15	0	+44,000	-20,000
12/5	0	+48,000	+41,000	11/14	0	-2,000	+155,000
12/4	0	+47,000	-2,000	11/13	0	-9,000	-44,000
12/3	0	0	-38,000	11/12	0	+69,000	-187,000
12/2	0	+3,000	+3,000	11/11	0	+22,000	-179,000
11/29	0	+2,000	-9,000	11/8	0	+2,000	+52,000
11/28	0	+3,000	+127,000	11/7	0	0	+197,000
11/27	0	+1,000	+75,000	11/6	0	0	-24,000
11/26	0	+59,000	-30,000	11/5	0	-1,000	+65,000
11/25	0	+9,000	+212,000	11/4	0	0	+95,000
11/22	0	0	+176,000	11/1	0	-2,000	-44,000
11/21	0	+4,000	+52,000	10/30	0	0	-41,000
11/20	0	+7,000	+225,000	10/29	0	-10,000	-126,000
11/19	0	-2,000	+156,000	10/28	0	+4,000	-58,000

融資



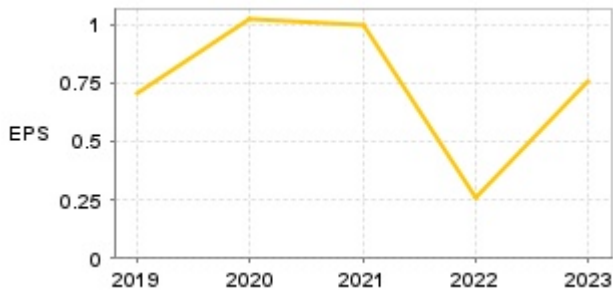
融券



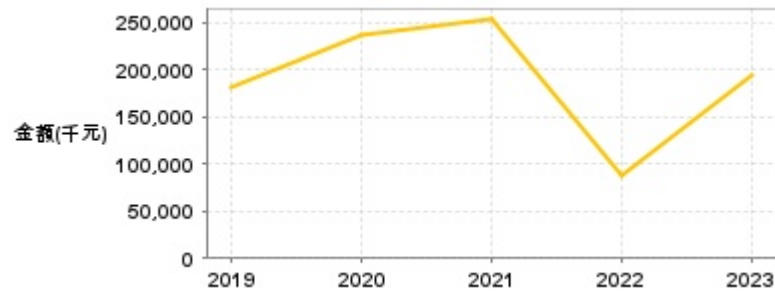
日期	融資張數	融券張數	日期	融資張數	融券張數	日期	融資張數	融券張數
12/9	-94	0	11/25	+29	-1	11/11	+27	0
12/6	+9	0	11/22	-13	0	11/8	-186	0
12/5	+14	0	11/21	+39	0	11/7	+328	0
12/4	+24	0	11/20	-73	-4	11/6	+178	0
12/3	+1	+2	11/19	-16	0	11/5	-15	0
12/2	+21	0	11/18	+40	0	11/4	+15	0
11/29	+2	0	11/15	-88	0	11/1	+22	0
11/28	-43	0	11/14	-23	+1	10/30	+54	0
11/27	-22	0	11/13	+55	-8	10/29	+71	0
11/26	-17	0	11/12	+184	+12	10/28	+65	0

## 公司財務資訊彙整

每股盈餘



繼續營業單位稅前淨利



年度	第一季		半年度		前三季		全年度	
	每股盈餘	繼續營業單位稅前淨利(千元)	每股盈餘	繼續營業單位稅前淨利(千元)	每股盈餘	繼續營業單位稅前淨利(千元)	每股盈餘	繼續營業單位稅前淨利(千元)
2024年	0.29	72,688	0.72	174,491	1.06	252,688	-	-
2023年	-0.04	-3,683	0.16	49,174	0.39	107,821	0.76	193,293
2022年	0.19	50,486	0.29	75,911	0.20	73,220	0.26	86,964
2021年	0.37	89,996	0.69	166,587	0.85	209,014	1.00	252,514
2020年	0.09	27,115	0.39	88,408	0.70	160,598	1.02	236,754
2019年	0.05	17,804	0.19	56,352	0.46	118,208	0.71	182,118

月營收



月	營收	月	營收	月	營收	月	營收	月	營收
2024/11	397,129,000	2023/11	338,368,000	2022/11	350,129,000	2021/11	332,714,000	2020/11	218,974,000
2024/10	356,483,000	2023/10	289,053,000	2022/10	334,007,000	2021/10	280,906,000	2020/10	241,613,000
2024/09	273,209,000	2023/09	295,646,000	2022/09	294,321,000	2021/09	267,658,000	2020/09	287,415,000
2024/08	294,205,000	2023/08	296,778,000	2022/08	314,062,000	2021/08	265,446,000	2020/08	260,431,000
2024/07	267,181,000	2023/07	272,888,000	2022/07	294,528,000	2021/07	258,235,000	2020/07	264,847,000
2024/06	268,122,000	2023/06	287,673,000	2022/06	294,470,000	2021/06	272,149,000	2020/06	222,507,000
2024/05	292,960,000	2023/05	280,527,000	2022/05	292,492,000	2021/05	254,687,000	2020/05	203,469,000
2024/04	253,570,000	2023/04	266,541,000	2022/04	248,582,000	2021/04	262,030,000	2020/04	215,302,000
2024/03	286,684,000	2023/03	290,668,000	2022/03	285,720,000	2021/03	269,619,000	2020/03	222,238,000
2024/02	189,790,000	2023/02	178,573,000	2022/02	207,781,000	2021/02	176,717,000	2020/02	178,161,000
2024/01	288,895,000	2023/01	185,500,000	2022/01	322,989,000	2021/01	262,424,000	2020/01	201,511,000
2023/12	313,541,000	2022/12	299,446,000	2021/12	316,808,000	2020/12	258,665,000	2019/12	303,764,000

本益比



日期	本益比	日期	本益比	日期	本益比
12/9	11.71	11/25	12.52	11/11	13.13
12/6	11.78	11/22	12.34	11/8	13.05
12/5	12.10	11/21	12.34	11/7	12.86
12/4	11.96	11/20	12.31	11/6	12.67
12/3	11.96	11/19	12.13	11/5	12.56
12/2	12.03	11/18	12.34	11/4	12.44
11/29	11.96	11/15	11.99	11/1	12.37
11/28	12.03	11/14	11.96	10/30	12.33
11/27	11.99	11/13	11.75	10/29	12.25
11/26	12.31	11/12	13.59	10/28	12.37

## 重大訊息

(詳細請參考 [MOPS](#) 網站)

主旨	發表時間
▶本公司召開第一次法說會	2024/08/28 08:32:53
▶公告本公司113年第2季財務報告業經董事會決議通過	2024/08/12 14:26:03
▶本公司公告113年第二季財務報告董事會召開日期	2024/08/02 08:44:12
▶公告本公司委任第六屆薪資報酬委員會委員	2024/07/08 15:23:23
▶公告本公司總經理新任	2024/07/08 15:24:05

## 配股配息

股利年度	股東會日期	期別	現金股利(元/股)	盈餘配股(元/股)
112	2024/06/27	112	0.40000	0.00000
111	2023/06/21	111	0.20000	0.00000
110	2022/06/29	110	1.00000	0.00000
109	2021/06/29	109	1.00000	0.00000
108	2020/06/20	108	0.60000	0.00000