

食品工業

13.6 ▲ 0.05 最高13.65 | 最低 13.5 【+/-/X表示漲/跌/不比價】

## 公司基本資料

公司名稱	福壽實業股份有限公司
公司發言人	王四全
公司網址	www.fwusow.com.tw
實收資本額	新台幣 3,416,023,640
主要經營業務	食用油脂、動物飼料、穀物食品、寵物食品、有機肥料等生產及銷售 進出口國際貿易 大宗穀物進口與銷售
上市日期	1990/12/01
產業類別	食品工業

## 股價資訊



日期	收盤價	成交股數	日期	收盤價	成交股數	日期	收盤價	成交股數
4/24	13.6	286,706	4/10	13.95	874,694	3/25	15.05	92,177
4/23	13.55	303,834	4/9	12.85	852,071	3/24	15.05	221,651
4/22	13.4	89,857	4/8	13.4	784,589	3/21	15.1	162,877
4/21	13.5	128,069	4/7	13.2	1,172,916	3/20	15.1	121,476
4/18	13.55	191,665	4/2	14.65	138,685	3/19	15.0	171,725
4/17	13.6	101,049	4/1	14.5	207,869	3/18	15.0	150,420
4/16	13.6	98,267	3/31	14.4	382,309	3/17	15.05	133,468
4/15	13.75	183,847	3/28	14.8	318,563	3/14	15.0	161,842
4/14	13.55	269,477	3/27	15.0	108,181	3/13	14.95	131,610
4/11	13.65	262,186	3/26	15.1	142,068	3/12	15.0	240,792

投信買賣超



外資及陸資買賣超

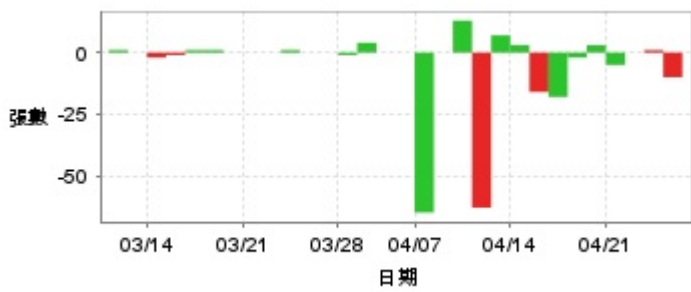


自營商買賣超

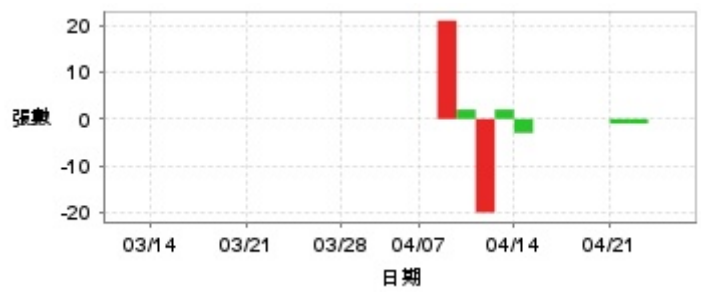


日期	投信買(+)/賣(-)超	自營商買(+)/賣(-)超	外資及陸資買(+)/賣(-)超	日期	投信買(+)/賣(-)超	自營商買(+)/賣(-)超	外資及陸資買(+)/賣(-)超
4/24	0	-4,000	+93,000	4/1	0	-9,000	+27,883
4/23	0	-4,000	+147,604	3/31	0	-10,000	-62,000
4/22	0	+2,000	+2,000	3/28	0	+3,000	-104,049
4/21	0	-2,000	-2,000	3/27	0	-1,000	+6,000
4/18	0	0	-31,000	3/26	0	+7,308	+51,000
4/17	0	0	-14,000	3/25	0	0	+21,000
4/16	0	-12,000	-10,000	3/24	0	0	+12,000
4/15	0	0	+45,100	3/21	0	0	+27,000
4/14	0	-14,000	-65,000	3/20	0	+7,000	+46,001
4/11	0	-35,131	-33,000	3/19	0	+14,000	+85,000
4/10	0	0	+282,250	3/18	0	+13,000	+64,000
4/9	0	+26,000	-296,000	3/17	0	+1,000	+54,000
4/8	0	-20,000	+229,000	3/14	0	+14,000	+25,112
4/7	0	0	-189,000	3/13	0	0	+14,000
4/2	0	-4,000	+35,000	3/12	0	+48,000	+2,000

融資



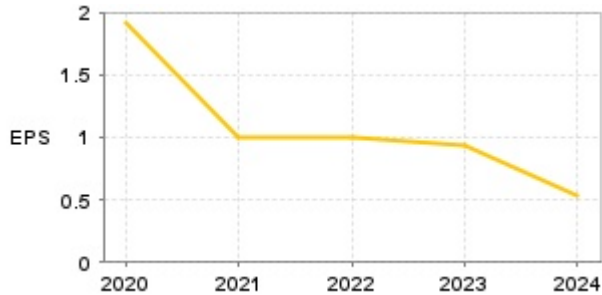
融券



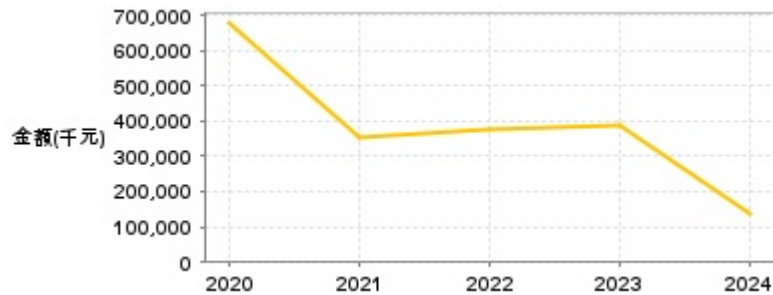
日期	融資張數	融券張數	日期	融資張數	融券張數	日期	融資張數	融券張數
4/24	-10	0	4/10	-63	-20	3/25	+1	0
4/23	+1	0	4/9	+13	+2	3/24	0	0
4/22	0	-1	4/8	0	+21	3/21	0	0
4/21	-5	-1	4/7	-65	0	3/20	0	0
4/18	+3	0	4/2	0	0	3/19	+1	0
4/17	-2	0	4/1	0	0	3/18	+1	0
4/16	-18	0	3/31	+4	0	3/17	-1	0
4/15	-16	0	3/28	-1	0	3/14	-2	0
4/14	+3	-3	3/27	0	0	3/13	0	0
4/11	+7	+2	3/26	0	0	3/12	+1	0

## 公司財務資訊彙整

每股盈餘



繼續營業單位稅前淨利



年度	第一季		半年度		前三季		全年度	
	每股盈餘	繼續營業單位稅前淨利(千元)	每股盈餘	繼續營業單位稅前淨利(千元)	每股盈餘	繼續營業單位稅前淨利(千元)	每股盈餘	繼續營業單位稅前淨利(千元)
2024年	0.15	46,164	0.32	75,291	0.36	75,864	0.53	138,848
2023年	0.19	75,827	0.42	170,411	0.70	298,942	0.94	390,168
2022年	0.63	242,217	1.05	399,924	0.95	354,786	1.00	376,123
2021年	0.73	268,125	0.88	327,335	0.79	293,242	1.00	353,737
2020年	0.83	281,210	1.06	359,724	1.48	520,324	1.91	675,729

月營收



月	營收	月	營收	月	營收	月	營收	月	營收
2025/03	1,294,322,000	2024/03	1,202,605,000	2023/03	1,621,081,000	2022/03	1,651,054,000	2021/03	1,257,299,000
2025/02	1,162,280,000	2024/02	1,036,305,000	2023/02	1,293,812,000	2022/02	1,130,681,000	2021/02	1,134,676,000
2025/01	1,178,879,000	2024/01	1,332,025,000	2023/01	1,334,658,000	2022/01	1,433,167,000	2021/01	1,326,083,000
2024/12	1,268,028,000	2023/12	1,227,767,000	2022/12	1,495,331,000	2021/12	1,383,471,000	2020/12	1,185,413,000
2024/11	1,270,951,000	2023/11	1,419,631,000	2022/11	1,445,798,000	2021/11	1,403,710,000	2020/11	1,086,305,000
2024/10	1,233,040,000	2023/10	1,280,865,000	2022/10	1,443,910,000	2021/10	1,209,578,000	2020/10	1,099,296,000
2024/09	1,171,870,000	2023/09	1,310,734,000	2022/09	1,486,102,000	2021/09	1,192,316,000	2020/09	1,086,298,000
2024/08	1,163,022,000	2023/08	1,366,116,000	2022/08	1,352,250,000	2021/08	1,167,521,000	2020/08	975,254,000
2024/07	1,196,279,000	2023/07	1,403,695,000	2022/07	1,321,525,000	2021/07	1,263,633,000	2020/07	980,279,000
2024/06	1,042,042,000	2023/06	1,330,443,000	2022/06	1,345,756,000	2021/06	1,024,656,000	2020/06	987,280,000
2024/05	1,214,397,000	2023/05	1,442,360,000	2022/05	1,451,392,000	2021/05	1,176,668,000	2020/05	922,349,000
2024/04	1,214,607,000	2023/04	1,297,059,000	2022/04	1,479,641,000	2021/04	1,240,389,000	2020/04	1,017,898,000

本益比



日期	本益比	日期	本益比	日期	本益比
4/24	25.66	4/10	26.32	3/25	28.40
4/23	25.57	4/9	24.25	3/24	28.40
4/22	25.28	4/8	25.28	3/21	28.49
4/21	25.47	4/7	24.91	3/20	28.49
4/18	25.57	4/2	27.64	3/19	28.30
4/17	25.66	4/1	27.36	3/18	28.30
4/16	25.66	3/31	27.17	3/17	28.40
4/15	25.94	3/28	27.92	3/14	28.30
4/14	25.57	3/27	28.30	3/13	28.21
4/11	25.75	3/26	28.49	3/12	28.30

## 重大訊息

(詳細請參考 [MOPS](#) 網站)

主旨	發表時間
▶本公司收到公平會裁處書，處罰鍰新台幣200萬元。	2025/04/02 11:11:25
▶公告本公司董事會決議召開114年股東常會事宜(補充公告)	2025/03/31 16:17:07
▶公告本公司董事會決議113年下半年度股利分派	2025/03/31 16:22:03
▶公告本公司內部稽核主管異動	2025/03/31 16:28:35
▶澄清媒體報導	2025/03/14 12:00:28

## 配股配息

股利年度	股東會日期	期別	現金股利(元/股)	盈餘配股(元/股)
113	-	H2	0.50000	0.00000
113	-	H1	0.00000	0.00000
112	2024/06/05	H2	0.50000	0.30000
112	-	H1	0.00000	0.00000
111	2023/06/09	H2	0.50000	0.30000
111	-	H1	0.00000	0.00000