

食品工業

21.8 X 0.0 最高21.85 | 最低 21.5 【+/-/X表示漲/跌/不比價】

公司基本資料

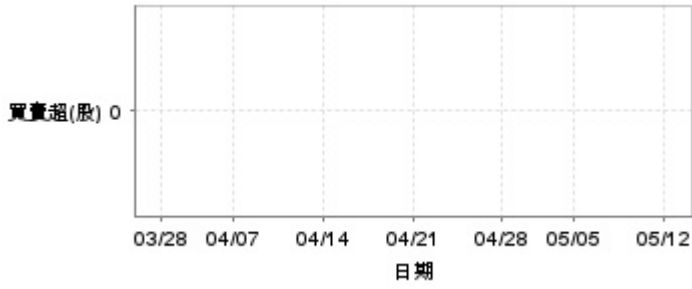
公司名稱	泰山企業股份有限公司
公司發言人	李淑惠
公司網址	www.taisun.com.tw
實收資本額	新台幣 4,999,990,380
主要經營業務	各種食用油脂之精製及批發零售.各種清涼飲料.冷凍調理食品 各種禽畜魚類飼料之加工製造及買賣
上市日期	1989/11/11
產業類別	食品工業

股價資訊



日期	收盤價	成交股數	日期	收盤價	成交股數	日期	收盤價	成交股數
5/12	21.8	1,880,297	4/25	20.55	690,261	4/11	19.3	1,231,080
5/9	21.8	3,065,290	4/24	20.6	698,036	4/10	19.8	2,305,136
5/8	22.4	2,124,103	4/23	20.45	1,274,278	4/9	18.15	2,692,959
5/7	22.5	4,184,838	4/22	20.0	711,814	4/8	19.0	2,537,418
5/6	22.25	5,097,822	4/21	20.0	896,275	4/7	18.7	4,152,344
5/5	22.65	18,296,291	4/18	19.95	1,040,651	4/2	20.75	302,343
5/2	20.8	691,397	4/17	19.65	751,796	4/1	20.55	393,186
4/30	20.65	555,168	4/16	19.6	791,935	3/31	20.35	907,326
4/29	20.75	725,892	4/15	19.6	791,949	3/28	20.75	927,014
4/28	20.65	468,231	4/14	19.2	986,860	3/27	21.05	383,512

投信買賣超



外資及陸資買賣超

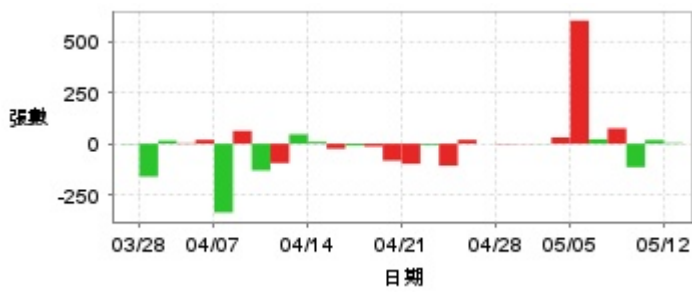


自營商買賣超

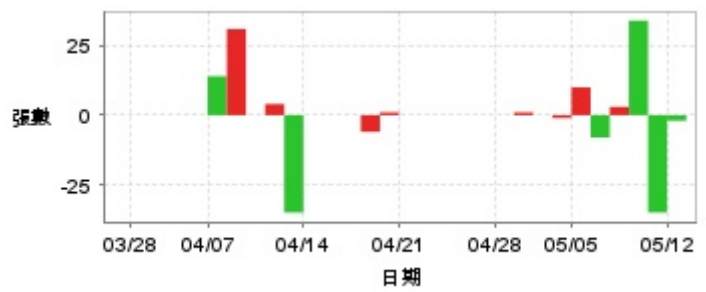


日期	投信買(+)/賣(-)超	自營商買(+)/賣(-)超	外資及陸資買(+)/賣(-)超	日期	投信買(+)/賣(-)超	自營商買(+)/賣(-)超	外資及陸資買(+)/賣(-)超
5/12	0	+26,999	+12,787	4/18	0	-7,000	+272,202
5/9	0	-2,000	-691,787	4/17	0	+2,000	-191,626
5/8	0	-53,000	-500,441	4/16	0	0	-273,990
5/7	0	-56,216	+817,556	4/15	0	-6,000	-4,000
5/6	0	+17,774	+579,648	4/14	0	-19,000	-249,000
5/5	0	+28,442	+2,929,237	4/11	0	-11,000	-385,000
5/2	0	0	+111,000	4/10	0	+34,000	+206,000
4/30	0	-15,000	+89,950	4/9	0	-13,000	-718,000
4/29	0	+8,000	-55,950	4/8	0	0	-485,381
4/28	0	+6,000	+131,000	4/7	0	0	-239,000
4/25	0	+7,000	-130,666	4/2	0	0	+38,000
4/24	0	-10,000	-21,851	4/1	0	+8,000	+85,000
4/23	0	-7,000	+25,720	3/31	0	-74,391	-154,000
4/22	0	-1,995	+32,796	3/28	0	-94,000	+54,000
4/21	0	-16,000	+26,415	3/27	0	-71,000	+45,000

融資



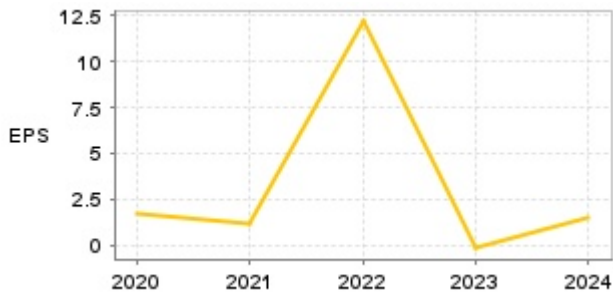
融券



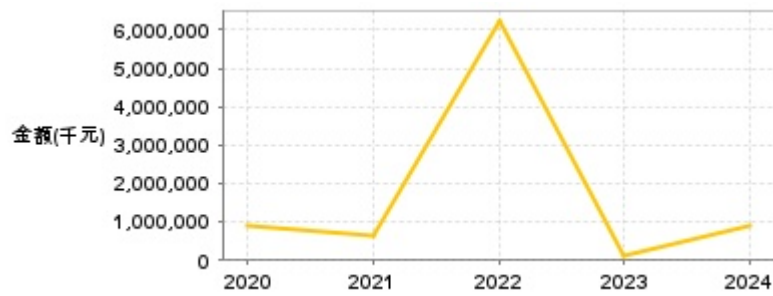
日期	融資張數	融券張數	日期	融資張數	融券張數	日期	融資張數	融券張數
5/12	+4	-2	4/25	0	0	4/11	+46	-35
5/9	+18	-35	4/24	+19	0	4/10	-94	+4
5/8	-114	+34	4/23	-107	0	4/9	-130	0
5/7	+75	+3	4/22	-6	0	4/8	+63	+31
5/6	+22	-8	4/21	-98	0	4/7	-335	+14
5/5	+600	+10	4/18	-82	+1	4/2	+19	0
5/2	+31	-1	4/17	-13	-6	4/1	+3	0
4/30	+1	0	4/16	-9	0	3/31	+15	0
4/29	+1	+1	4/15	-24	0	3/28	-160	0
4/28	-2	0	4/14	+9	0	3/27	-2	0

公司財務資訊彙整

每股盈餘

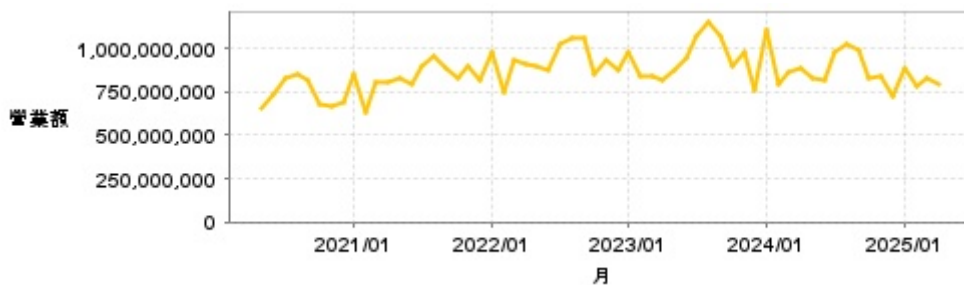


繼續營業單位稅前淨利



年度	第一季		半年度		前三季		全年度	
	每股盈餘	繼續營業單位稅前淨利(千元)	每股盈餘	繼續營業單位稅前淨利(千元)	每股盈餘	繼續營業單位稅前淨利(千元)	每股盈餘	繼續營業單位稅前淨利(千元)
2024年	0.32	180,860	0.74	417,309	1.29	739,881	1.53	881,390
2023年	-0.14	-69,905	-0.93	-242,963	-0.57	-68,342	-0.17	122,892
2022年	0.29	156,617	0.56	294,278	0.88	452,968	12.17	6,211,150
2021年	0.34	184,611	0.62	322,051	0.91	468,784	1.22	635,636
2020年	0.26	141,958	0.73	378,840	1.43	749,976	1.75	906,050

月營收



月	營收	月	營收	月	營收	月	營收	月	營收
2025/04	793,857,000	2024/04	884,611,000	2023/04	820,342,000	2022/04	912,408,000	2021/04	810,520,000
2025/03	825,493,000	2024/03	866,051,000	2023/03	839,075,000	2022/03	927,607,000	2021/03	799,575,000
2025/02	786,116,000	2024/02	787,943,000	2023/02	834,856,000	2022/02	744,482,000	2021/02	629,161,000
2025/01	887,717,000	2024/01	1,102,854,000	2023/01	973,667,000	2022/01	978,592,000	2021/01	845,756,000
2024/12	728,608,000	2023/12	753,291,000	2022/12	873,258,000	2021/12	816,534,000	2020/12	694,505,000
2024/11	841,206,000	2023/11	978,504,000	2022/11	927,603,000	2021/11	893,101,000	2020/11	670,202,000
2024/10	833,404,000	2023/10	893,674,000	2022/10	845,561,000	2021/10	829,908,000	2020/10	676,243,000
2024/09	985,528,000	2023/09	1,070,356,000	2022/09	1,063,747,000	2021/09	888,282,000	2020/09	819,145,000
2024/08	1,025,513,000	2023/08	1,157,243,000	2022/08	1,054,476,000	2021/08	960,802,000	2020/08	853,882,000
2024/07	977,678,000	2023/07	1,069,944,000	2022/07	1,023,417,000	2021/07	895,483,000	2020/07	831,903,000
2024/06	820,155,000	2023/06	948,940,000	2022/06	877,120,000	2021/06	794,155,000	2020/06	734,201,000
2024/05	827,689,000	2023/05	871,543,000	2022/05	902,029,000	2021/05	830,360,000	2020/05	655,813,000

本益比



日期	本益比	日期	本益比	日期	本益比
5/12	14.25	4/25	13.43	4/11	12.61
5/9	14.25	4/24	13.46	4/10	12.94
5/8	14.64	4/23	13.37	4/9	11.86
5/7	14.71	4/22	13.07	4/8	12.42
5/6	14.54	4/21	13.07	4/7	12.22
5/5	14.80	4/18	13.04	4/2	13.56
5/2	13.59	4/17	12.84	4/1	13.43
4/30	13.50	4/16	12.81	3/31	13.30
4/29	13.56	4/15	12.81	3/28	13.56
4/28	13.50	4/14	12.55	3/27	13.76

重大訊息

(詳細請參考 [MOPS](#) 網站)

主旨	發表時間
▶公告本公司114年第一季合併財務報告業經董事會決議通過	2025/05/12 21:53:32
▶公告本公司董事會決議114年第一季不分派股利	2025/05/12 21:53:55
▶公告本公司原向關係人租賃辦公室，擬變更租賃範圍。	2025/05/12 21:54:22
▶代子公司喜威世流通股份有限公司公告取得使用權資產	2025/05/12 21:54:48
▶公告本公司114年第1季財務報告董事會預計召開日期 為114年05月12日	2025/05/02 21:53:58

配股配息

股利年度	股東會日期	期別	現金股利(元/股)	盈餘配股(元/股)
114	-	Q1	0.00000	0.00000
113	-	Q4	1.35000	0.00000
113	-	Q3	0.00000	0.00000
113	-	Q2	0.00000	0.00000
113	-	Q1	0.00000	0.00000
112	-	Q4	0.00000	0.00000