

食品工業

11.75 ▲ 0.25 最高11.85 | 最低
11.6

【+/-/X表示漲/跌/不比價】

公司基本資料

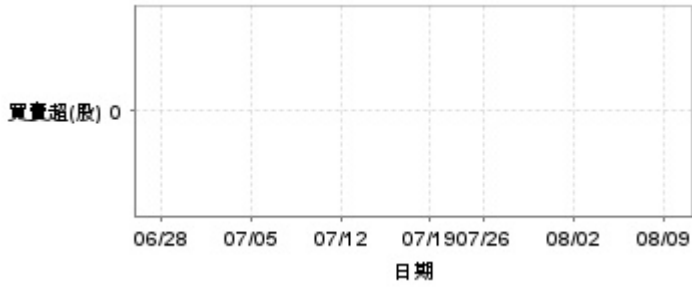
公司名稱	愛之味股份有限公司
公司發言人	陳冠翰
公司網址	www.agv.com.tw
實收資本額	新台幣 4,945,133,360
主要經營業務	食品
上市日期	1989/10/28
產業類別	食品工業

股價資訊

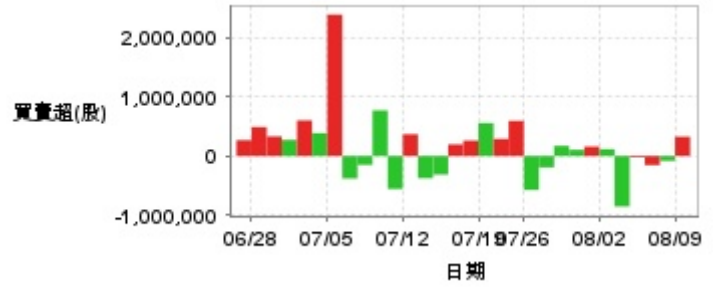


日期	收盤價	成交股數	日期	收盤價	成交股數	日期	收盤價	成交股數
8/9	11.75	960,839	7/26	12.7	1,912,470	7/10	12.9	1,781,213
8/8	11.5	866,019	7/23	12.75	1,661,604	7/9	12.9	2,415,487
8/7	11.7	1,336,210	7/22	12.6	1,583,594	7/8	13.15	2,462,400
8/6	11.45	1,802,799	7/19	12.45	4,534,109	7/5	13.25	6,367,281
8/5	11.4	4,484,779	7/18	12.8	926,780	7/4	12.85	1,854,382
8/2	12.45	1,019,797	7/17	12.75	901,995	7/3	12.9	1,735,122
8/1	12.65	938,068	7/16	12.6	1,241,616	7/2	12.8	2,564,050
7/31	12.55	1,026,603	7/15	12.65	1,307,667	7/1	12.9	1,939,211
7/30	12.6	1,305,819	7/12	12.75	1,516,881	6/28	12.85	2,379,648
7/29	12.65	1,022,015	7/11	12.65	2,536,810	6/27	12.8	1,670,519

投信買賣超



外資及陸資買賣超

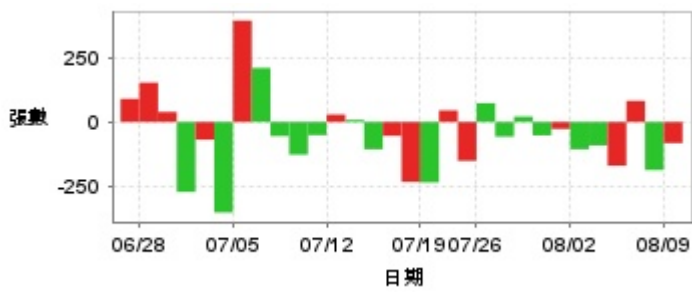


自營商買賣超

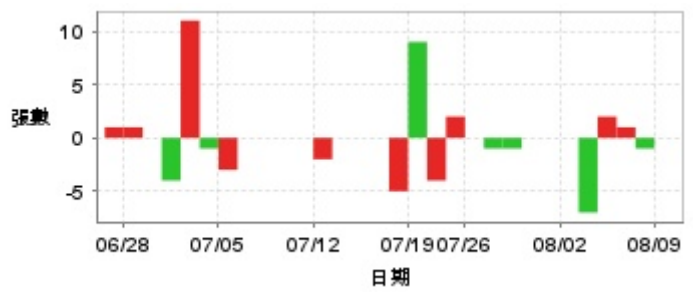


日期	投信買(+)/賣(-)超	自營商買(+)/賣(-)超	外資及陸資買(+)/賣(-)超	日期	投信買(+)/賣(-)超	自營商買(+)/賣(-)超	外資及陸資買(+)/賣(-)超
8/9	0	-22,000	+328,514	7/17	0	-11,525	+197,000
8/8	0	-9,000	-82,000	7/16	0	0	-314,950
8/7	0	-1,000	-154,000	7/15	0	+4	-377,000
8/6	0	-86,000	-22,001	7/12	0	-68,004	+370,000
8/5	0	+111,001	-857,001	7/11	0	-7,999	-559,000
8/2	0	-20,008	+117,000	7/10	0	+47,999	+774,000
8/1	0	+554	+160,000	7/9	0	+18,342	-150,000
7/31	0	+9,482	+105,000	7/8	0	+8,017	-382,194
7/30	0	0	+172,000	7/5	0	+8,000	+2,399,000
7/29	0	-30,732	-192,000	7/4	0	+69,995	+389,000
7/26	0	-63,110	-577,000	7/3	0	+15,104	+604,000
7/23	0	0	+597,000	7/2	0	-31,001	+273,000
7/22	0	-22,262	+290,000	7/1	0	+7,000	+333,000
7/19	0	-2,000	+559,000	6/28	0	+24,000	+492,000
7/18	0	-475	+262,000	6/27	0	-6,000	+269,000

融資



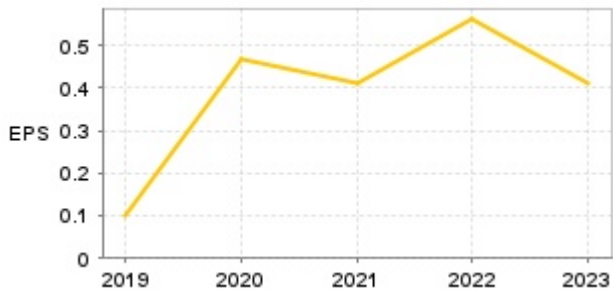
融券



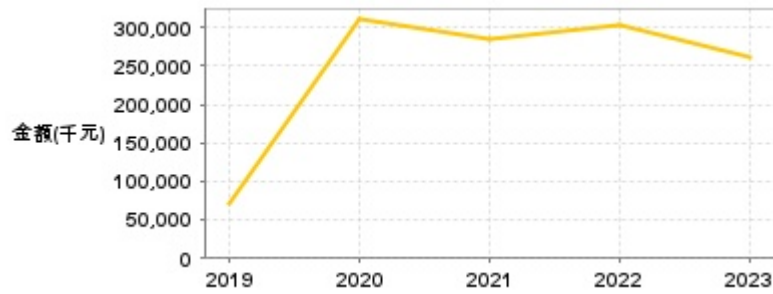
日期	融資張數	融券張數	日期	融資張數	融券張數	日期	融資張數	融券張數
8/9	-82	0	7/26	+73	0	7/10	-127	0
8/8	-187	-1	7/23	-151	+2	7/9	-55	0
8/7	+82	+1	7/22	+45	-4	7/8	+210	0
8/6	-170	+2	7/19	-235	+9	7/5	+394	-3
8/5	-91	-7	7/18	-233	-5	7/4	-352	-1
8/2	-106	0	7/17	-54	0	7/3	-69	+11
8/1	-27	0	7/16	-106	0	7/2	-272	-4
7/31	-52	0	7/15	+8	0	7/1	+39	0
7/30	+21	-1	7/12	+29	-2	6/28	+153	+1
7/29	-57	-1	7/11	-51	0	6/27	+90	+1

公司財務資訊彙整

每股盈餘

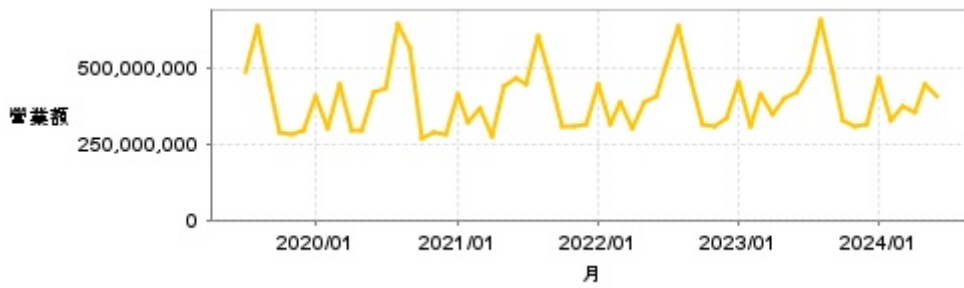


繼續營業單位稅前淨利



年度	第一季		半年度		前三季		全年度	
	每股盈餘	繼續營業單位稅前淨利(千元)	每股盈餘	繼續營業單位稅前淨利(千元)	每股盈餘	繼續營業單位稅前淨利(千元)	每股盈餘	繼續營業單位稅前淨利(千元)
2024年	0.16	100,592	-	-	-	-	-	-
2023年	0.13	83,288	0.17	123,567	0.36	231,127	0.41	260,742
2022年	0.10	67,957	0.07	61,524	0.59	347,549	0.56	303,262
2021年	0.14	85,232	0.37	219,679	0.55	328,288	0.41	285,244
2020年	0.05	33,260	0.15	100,736	0.51	328,096	0.47	310,310
2019年	0.03	19,558	0.04	31,536	0.20	122,390	0.10	70,091

月營收



月	營收	月	營收	月	營收	月	營收	月	營收
2024/06	404,150,000	2023/06	419,946,000	2022/06	403,129,000	2021/06	464,795,000	2020/06	415,560,000
2024/05	444,968,000	2023/05	396,832,000	2022/05	384,976,000	2021/05	439,985,000	2020/05	291,246,000
2024/04	353,181,000	2023/04	342,778,000	2022/04	301,579,000	2021/04	273,615,000	2020/04	291,186,000
2024/03	373,002,000	2023/03	414,639,000	2022/03	385,888,000	2021/03	367,154,000	2020/03	444,287,000
2024/02	323,591,000	2023/02	308,663,000	2022/02	312,887,000	2021/02	317,669,000	2020/02	302,786,000
2024/01	462,585,000	2023/01	447,948,000	2022/01	442,813,000	2021/01	411,016,000	2020/01	405,408,000
2023/12	311,678,000	2022/12	335,992,000	2021/12	314,921,000	2020/12	280,185,000	2019/12	292,321,000
2023/11	308,855,000	2022/11	304,862,000	2021/11	306,835,000	2020/11	284,591,000	2019/11	277,877,000
2023/10	323,973,000	2022/10	316,358,000	2021/10	305,710,000	2020/10	266,129,000	2019/10	284,230,000
2023/09	485,332,000	2022/09	465,279,000	2021/09	463,500,000	2020/09	565,045,000	2019/09	441,377,000
2023/08	657,803,000	2022/08	634,623,000	2021/08	605,106,000	2020/08	639,670,000	2019/08	637,949,000
2023/07	482,203,000	2022/07	512,688,000	2021/07	441,314,000	2020/07	430,161,000	2019/07	482,920,000

本益比



日期	本益比	日期	本益比	日期	本益比
8/9	27.33	7/26	29.53	7/10	30.00
8/8	26.74	7/23	29.65	7/9	30.00
8/7	27.21	7/22	29.30	7/8	30.58
8/6	26.63	7/19	28.95	7/5	30.81
8/5	26.51	7/18	29.77	7/4	29.88
8/2	28.95	7/17	29.65	7/3	30.00
8/1	29.42	7/16	29.30	7/2	29.77
7/31	29.19	7/15	29.42	7/1	30.00
7/30	29.30	7/12	29.65	6/28	29.88
7/29	29.42	7/11	29.42	6/27	29.77

重大訊息

(詳細請參考 [MOPS 網站](#))

主旨	發表時間
▶公告113年第二季財務報告董事會召開日期	2024/08/02 10:17:49
▶本公司113年股東常會重要決議事項	2024/06/21 16:31:59
▶公告本公司董事會通過113年第一季合併財務報告	2024/05/10 16:26:16
▶公告113年第一季財務報告董事會召開日期	2024/05/02 08:27:21
▶代重要子公司和康通商(股)公司公告股利配發基準日	2024/04/18 15:26:43

配股配息

股利年度	股東會日期	期別	現金股利(元/股)	盈餘配股(元/股)
112	-	112	0.23000	0.00000
111	-	111	0.40000	0.00000
110	2022/06/24	110	0.30000	0.00000
109	2021/06/22	109	0.00000	0.00000
108	2020/06/23	108	0.00000	0.00000