

食品工業

79.4 ▼ 0.2 最高79.6 | 最低 78.8

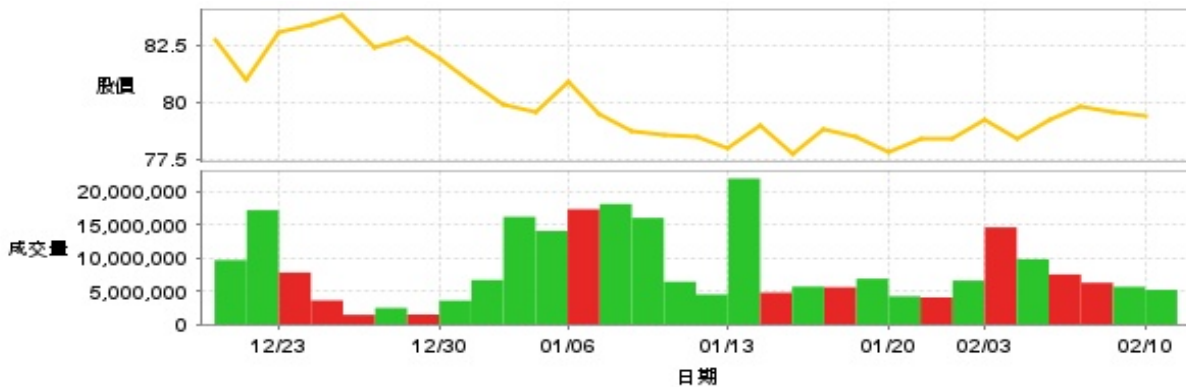
【+/-/X表示漲/跌/不比價】

## 公司基本資料

公司名稱	統一企業股份有限公司
公司發言人	陳國輝
公司網址	https://www.uni-president.com.tw
實收資本額	新台幣 56,820,154,210
主要經營業務	食品事業、便利商店事業、流通事業 包裝容器事業、食糧事業、油品事業 其他(製藥事業、休閒開發事業、物流事業等)
上市日期	1987/12/28
產業類別	食品工業

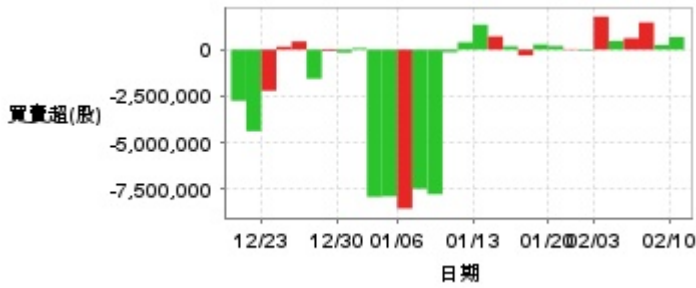
## 股價資訊

股價

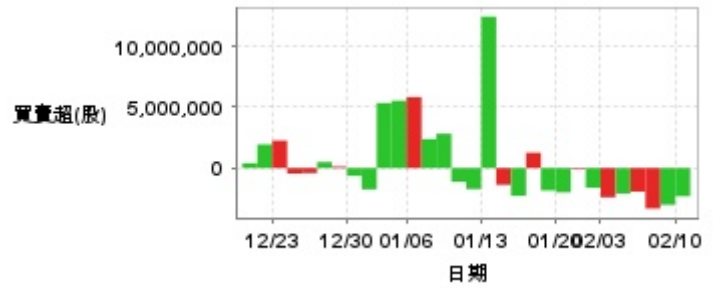


日期	收盤價	成交股數	日期	收盤價	成交股數	日期	收盤價	成交股數
2/10	79.4	5,225,878	1/16	78.8	5,618,119	1/2	79.9	16,255,478
2/7	79.6	5,685,465	1/15	77.7	5,714,493	12/31	80.9	6,717,406
2/6	79.8	6,298,894	1/14	79.0	4,802,506	12/30	81.9	3,600,112
2/5	79.2	7,552,331	1/13	78.0	22,027,034	12/27	82.8	1,502,265
2/4	78.4	9,865,720	1/10	78.5	4,523,508	12/26	82.4	2,492,386
2/3	79.2	14,663,313	1/9	78.6	6,452,467	12/25	83.8	1,454,382
1/22	78.4	6,626,295	1/8	78.7	16,084,080	12/24	83.4	3,628,111
1/21	78.4	4,084,154	1/7	79.5	18,186,069	12/23	83.1	7,840,532
1/20	77.8	4,258,002	1/6	80.9	17,396,225	12/20	81.0	17,256,145
1/17	78.5	6,907,356	1/3	79.6	14,117,517	12/19	82.7	9,717,370

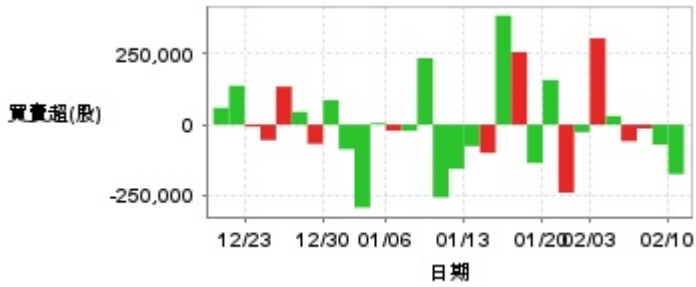
投信買賣超



外資及陸資買賣超



自營商買賣超

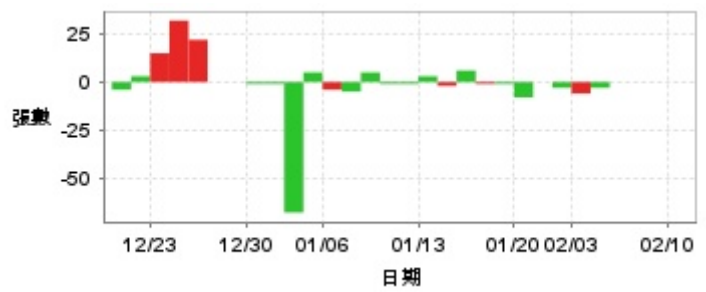


日期	投信買(+)/賣(-)超	自營商買(+)/賣(-)超	外資及陸資買(+)/賣(-)超	日期	投信買(+)/賣(-)超	自營商買(+)/賣(-)超	外資及陸資買(+)/賣(-)超
2/10	+673,000	-175,378	-2,320,079	1/9	-138,000	-258,278	-1,131,653
2/7	+246,000	-70,714	-3,022,313	1/8	-7,749,000	+235,809	+2,819,506
2/6	+1,458,000	-13,387	-3,325,682	1/7	-7,461,000	-22,156	+2,382,857
2/5	+614,000	-58,709	-1,932,429	1/6	-8,516,000	-21,617	+5,830,903
2/4	+463,000	+30,498	-2,090,965	1/3	-7,865,000	+5,291	+5,531,538
2/3	+1,769,000	+306,228	-2,402,574	1/2	-7,891,000	-294,135	+5,345,308
1/22	-56,000	-26,489	-1,621,439	12/31	+81,268	-87,173	-1,750,898
1/21	+33,000	-241,180	-84,544	12/30	-158,000	+86,633	-644,022
1/20	+195,000	+157,763	-1,998,282	12/27	-74,000	-68,171	+115,915
1/17	+274,839	-136,315	-1,846,401	12/26	-1,557,000	+45,276	+491,948
1/16	-312,167	+257,184	+1,256,394	12/25	+437,000	+134,915	-414,911
1/15	+179,000	+386,814	-2,284,671	12/24	+159,000	-54,648	-452,547
1/14	+708,000	-100,366	-1,380,400	12/23	-2,202,000	-7,641	+2,256,516
1/13	+1,336,000	-76,352	+12,441,067	12/20	-4,367,000	+138,118	+1,937,529
1/10	+393,000	-156,702	-1,726,532	12/19	-2,740,000	+59,183	+398,741

融資



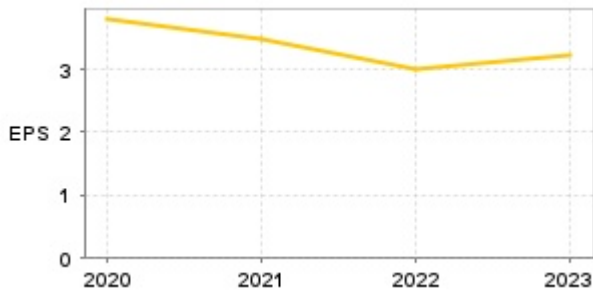
融券



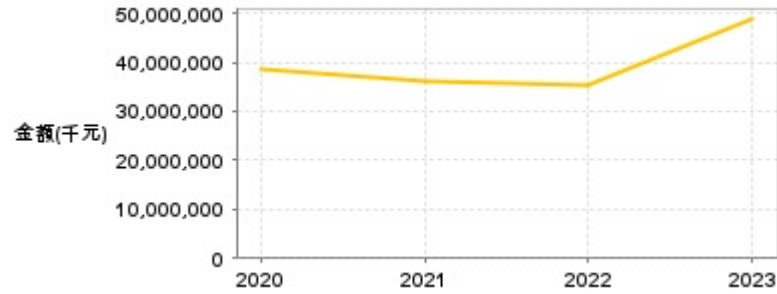
日期	融資張數	融券張數	日期	融資張數	融券張數	日期	融資張數	融券張數
2/10	+5	0	1/16	-22	-1	1/2	+63	-68
2/7	-17	0	1/15	+42	+6	12/31	+32	-1
2/6	+3	0	1/14	-44	-2	12/30	+16	-1
2/5	-14	0	1/13	+14	+3	12/27	-5	0
2/4	+6	-3	1/10	-14	-1	12/26	+12	0
2/3	-36	-6	1/9	-114	-1	12/25	0	+22
1/22	-10	-3	1/8	+60	+5	12/24	-29	+32
1/21	-3	0	1/7	+122	-5	12/23	-60	+15
1/20	+11	-8	1/6	-47	-4	12/20	+99	+3
1/17	+13	-1	1/3	+17	+5	12/19	+84	-4

## 公司財務資訊彙整

每股盈餘



繼續營業單位稅前淨利



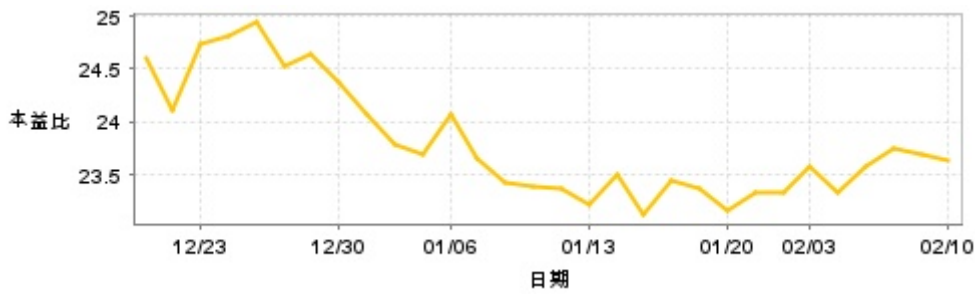
年度	第一季		半年度		前三季		全年度	
	每股盈餘	繼續營業單位稅前淨利(千元)	每股盈餘	繼續營業單位稅前淨利(千元)	每股盈餘	繼續營業單位稅前淨利(千元)	每股盈餘	繼續營業單位稅前淨利(千元)
2024年	0.97	10,860,028	2.01	22,738,007	3.09	35,479,861	-	-
2023年	0.88	10,313,351	1.97	31,266,446	2.95	42,199,673	3.23	48,690,946
2022年	0.75	8,537,871	1.60	18,163,358	2.57	29,531,948	3.02	35,341,818
2021年	0.95	9,505,956	1.90	19,033,939	2.90	29,302,773	3.50	36,267,728
2020年	0.79	8,906,222	1.91	19,767,431	3.17	32,440,247	3.79	38,438,021

月營收



月	營收	月	營收	月	營收	月	營收	月	營收
2025/01	65,755,516,000	2024/01	58,667,213,000	2023/01	45,915,517,000	2022/01	48,049,485,000	2021/01	45,194,815,000
2024/12	51,439,480,000	2023/12	49,174,331,000	2022/12	44,564,715,000	2021/12	37,291,418,000	2020/12	34,159,430,000
2024/11	51,741,861,000	2023/11	48,163,404,000	2022/11	40,656,907,000	2021/11	39,352,262,000	2020/11	35,858,206,000
2024/10	54,649,449,000	2023/10	49,801,476,000	2022/10	42,927,337,000	2021/10	39,134,900,000	2020/10	36,463,221,000
2024/09	57,852,278,000	2023/09	53,366,181,000	2022/09	45,815,778,000	2021/09	41,123,727,000	2020/09	40,353,475,000
2024/08	61,624,958,000	2023/08	57,541,764,000	2022/08	48,654,713,000	2021/08	41,942,340,000	2020/08	41,212,854,000
2024/07	59,449,406,000	2023/07	54,142,903,000	2022/07	47,295,432,000	2021/07	41,852,623,000	2020/07	40,509,558,000
2024/06	54,983,416,000	2023/06	46,976,325,000	2022/06	44,266,245,000	2021/06	39,253,261,000	2020/06	38,616,245,000
2024/05	54,792,810,000	2023/05	46,350,796,000	2022/05	43,215,655,000	2021/05	39,759,158,000	2020/05	36,909,155,000
2024/04	52,338,982,000	2023/04	44,069,723,000	2022/04	42,977,511,000	2021/04	38,356,552,000	2020/04	34,946,280,000
2024/03	52,191,829,000	2023/03	44,823,352,000	2022/03	42,112,136,000	2021/03	38,463,882,000	2020/03	35,948,254,000
2024/02	47,898,965,000	2023/02	40,664,831,000	2022/02	34,113,196,000	2021/02	31,769,464,000	2020/02	30,787,526,000

本益比



日期	本益比	日期	本益比	日期	本益比
2/10	23.63	1/16	23.45	1/2	23.78
2/7	23.69	1/15	23.12	12/31	24.08
2/6	23.75	1/14	23.51	12/30	24.38
2/5	23.57	1/13	23.21	12/27	24.64
2/4	23.33	1/10	23.36	12/26	24.52
2/3	23.57	1/9	23.39	12/25	24.94
1/22	23.33	1/8	23.42	12/24	24.82
1/21	23.33	1/7	23.66	12/23	24.73
1/20	23.15	1/6	24.08	12/20	24.11
1/17	23.36	1/3	23.69	12/19	24.61

## 重大訊息

(詳細請參考 [MOPS](#) 網站)

主旨	發表時間
▶代子公司統一企業(中國)投資有限公司公告處分理財產品	2025/01/23 15:02:09
▶代重要子公司Cayman President Holdings LTD.公告 董事會決議發放股利	2025/01/15 15:34:19
▶代子公司廣州統一企業有限公司公告處分理財產品	2025/01/13 16:46:39
▶本公司董事會決議認購網路家庭國際資訊股份有限公司私募普通股 (補充說明113/10/23公告)	2025/01/10 15:00:31
▶代子公司統一企業(中國)投資有限公司公告取得理財產品	2025/01/10 15:11:26

## 配股配息

股利年度	股東會日期	期別	現金股利(元/股)	盈餘配股(元/股)
112	2024/06/27	112	3.00000	0.00000
111	2023/06/28	111	3.15000	0.00000
110	2022/05/31	110	2.70000	0.00000
109	2021/06/23	109	2.70000	0.00000