

食品工業

103.0 ▲ 0.5 最高103.0 | 最低
102.0

【+/-/X表示漲/跌/不比價】

公司基本資料

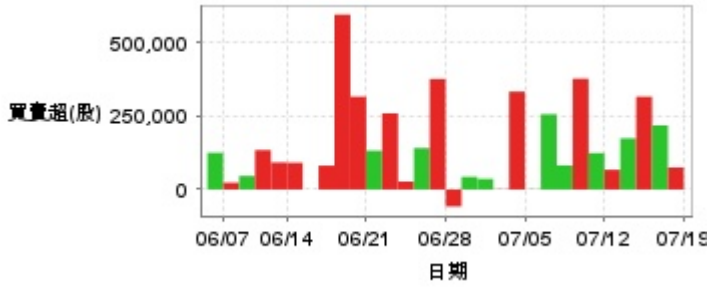
公司名稱	台灣卜蜂企業股份有限公司
公司發言人	劉明哲
公司網址	http://www.cptwn.com.tw
實收資本額	新台幣 2,947,900,980
主要經營業務	各種飼料生產加工配製銷售進口及買賣 各種禽畜育種、電動屠宰業務及各種禽畜加工品製品銷售 各種肉類加工品與調理食品及蛋品生產銷售等業務
上市日期	1987/07/27
產業類別	食品工業

股價資訊

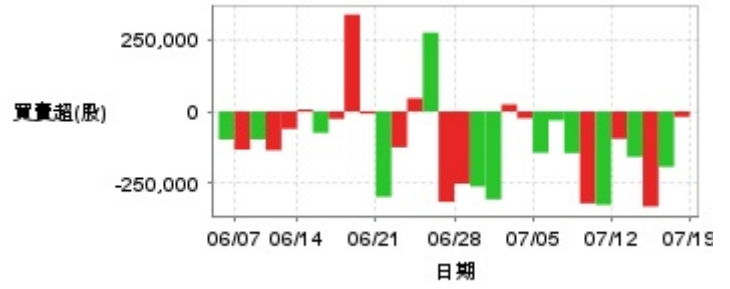


日期	收盤價	成交股數	日期	收盤價	成交股數	日期	收盤價	成交股數
7/18	103.0	390,868	7/4	105.0	789,828	6/20	114.0	1,842,119
7/17	102.5	446,208	7/3	103.5	539,494	6/19	113.0	2,101,213
7/16	103.0	610,687	7/2	103.0	866,868	6/18	109.5	1,138,205
7/15	102.5	400,538	7/1	104.0	548,661	6/17	108.5	399,920
7/12	102.5	286,073	6/28	105.5	1,317,948	6/14	109.5	995,112
7/11	102.0	654,338	6/27	105.0	1,217,614	6/13	108.5	535,191
7/10	102.0	722,180	6/26	104.5	5,503,671	6/12	108.0	585,858
7/9	101.0	1,182,652	6/25	114.0	1,992,781	6/11	107.0	389,722
7/8	103.5	1,449,824	6/24	113.5	1,694,372	6/7	108.0	566,538
7/5	104.0	299,017	6/21	112.5	1,430,343	6/6	107.0	361,565

投信買賣超



外資及陸資買賣超



自營商買賣超

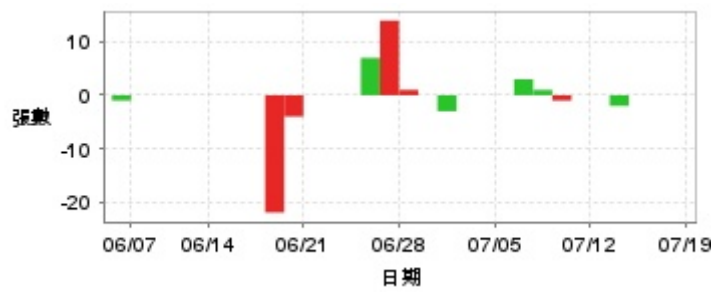


日期	投信買(+)/賣(-)超	自營商買(+)/賣(-)超	外資及陸資買(+)/賣(-)超	日期	投信買(+)/賣(-)超	自營商買(+)/賣(-)超	外資及陸資買(+)/賣(-)超
7/18	+75,000	-309	-19,000	6/27	+376,000	-919	-316,800
7/17	+218,000	-137	-194,000	6/26	+141,000	+121,806	+276,000
7/16	+316,000	+1,408	-333,000	6/25	+27,000	-47,412	+46,000
7/15	+174,000	-5,572	-159,000	6/24	+259,000	-60,261	-125,600
7/12	+67,000	-10,999	-96,000	6/21	+132,000	+3,000	-298,900
7/11	+124,000	-2,116	-327,000	6/20	+316,000	+92,375	-8,000
7/10	+377,000	-8,733	-322,000	6/19	+595,000	+160,000	+339,000
7/9	+82,000	-318,373	-146,000	6/18	+81,000	+58,994	-26,000
7/8	+256,000	-652,111	-31,000	6/17	0	+29,100	-75,000
7/5	+1,000	+19,363	-144,585	6/14	+91,000	+270,881	+7,000
7/4	+333,000	-117,778	-24,000	6/13	+92,000	+84,683	-61,000
7/3	+1,000	-115,609	+24,481	6/12	+134,000	+137,253	-136,167
7/2	+36,000	-160,571	-307,830	6/11	+46,000	-19,226	-97,963
7/1	+43,000	-72,380	-263,000	6/7	+23,000	-3,000	-133,703
6/28	-58,000	+23,217	-253,030	6/6	+125,000	-14,603	-98,000

融資



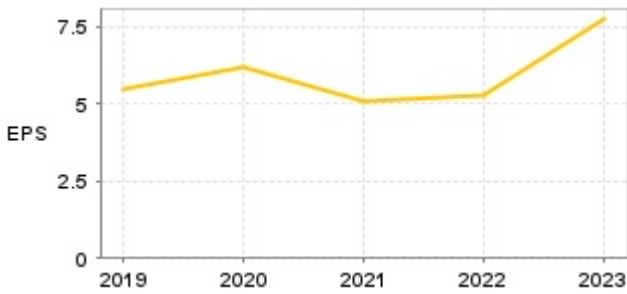
融券



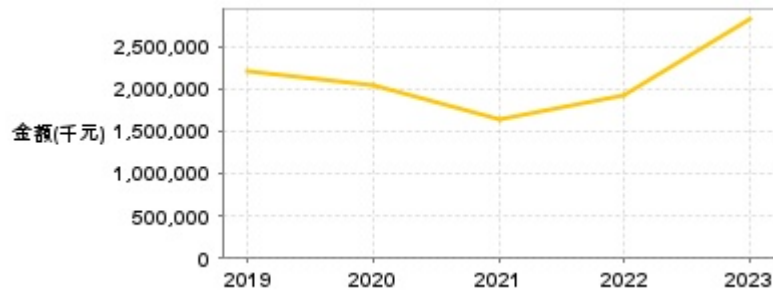
日期	融資張數	融券張數	日期	融資張數	融券張數	日期	融資張數	融券張數
7/18	+2	0	7/4	+32	0	6/20	-3	-4
7/17	-4	0	7/3	+42	0	6/19	+4	-22
7/16	-9	0	7/2	-5	-3	6/18	0	0
7/15	-11	-2	7/1	-8	0	6/17	-65	0
7/12	0	0	6/28	-2	+1	6/14	+40	0
7/11	+3	0	6/27	-8	+14	6/13	+2	0
7/10	0	-1	6/26	+32	+7	6/12	-8	0
7/9	+2	+1	6/25	+31	0	6/11	-1	0
7/8	-8	+3	6/24	0	0	6/7	+11	0
7/5	+9	0	6/21	+6	0	6/6	+6	-1

公司財務資訊彙整

每股盈餘

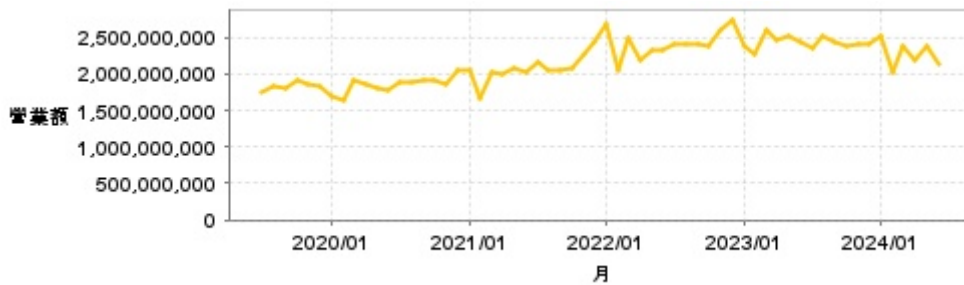


繼續營業單位稅前淨利



年度	第一季		半年度		前三季		全年度	
	每股盈餘	繼續營業單位稅前淨利(千元)	每股盈餘	繼續營業單位稅前淨利(千元)	每股盈餘	繼續營業單位稅前淨利(千元)	每股盈餘	繼續營業單位稅前淨利(千元)
2024年	1.25	463,693	-	-	-	-	-	-
2023年	1.43	514,274	3.47	1,280,766	5.67	2,069,590	7.70	2,814,913
2022年	1.22	386,385	3.04	994,900	4.05	1,475,147	5.28	1,928,243
2021年	1.45	469,021	2.91	961,871	3.98	1,316,831	5.06	1,644,750
2020年	0.87	288,592	2.61	859,764	4.63	1,533,672	6.18	2,049,199
2019年	0.90	327,732	2.36	825,073	3.51	1,208,926	5.46	2,203,030

月營收



月	營收	月	營收	月	營收	月	營收	月	營收
2024/06	2,139,781,000	2023/06	2,421,623,000	2022/06	2,335,487,000	2021/06	2,024,955,000	2020/06	1,772,694,000
2024/05	2,366,427,000	2023/05	2,519,816,000	2022/05	2,311,671,000	2021/05	2,086,575,000	2020/05	1,803,246,000
2024/04	2,198,777,000	2023/04	2,470,578,000	2022/04	2,192,046,000	2021/04	1,997,700,000	2020/04	1,851,960,000
2024/03	2,376,299,000	2023/03	2,599,015,000	2022/03	2,477,639,000	2021/03	2,030,023,000	2020/03	1,911,231,000
2024/02	2,030,911,000	2023/02	2,263,472,000	2022/02	2,048,952,000	2021/02	1,651,502,000	2020/02	1,643,656,000
2024/01	2,504,897,000	2023/01	2,369,583,000	2022/01	2,672,823,000	2021/01	2,037,460,000	2020/01	1,686,306,000
2023/12	2,407,927,000	2022/12	2,748,111,000	2021/12	2,438,193,000	2020/12	2,057,868,000	2019/12	1,833,883,000
2023/11	2,419,018,000	2022/11	2,595,219,000	2021/11	2,255,138,000	2020/11	1,851,586,000	2019/11	1,856,161,000
2023/10	2,382,360,000	2022/10	2,364,883,000	2021/10	2,086,329,000	2020/10	1,913,473,000	2019/10	1,908,232,000
2023/09	2,437,231,000	2022/09	2,418,414,000	2021/09	2,048,288,000	2020/09	1,920,517,000	2019/09	1,808,855,000
2023/08	2,508,812,000	2022/08	2,393,814,000	2021/08	2,037,783,000	2020/08	1,892,166,000	2019/08	1,835,593,000
2023/07	2,360,314,000	2022/07	2,400,161,000	2021/07	2,147,399,000	2020/07	1,884,932,000	2019/07	1,745,142,000

本益比



日期	本益比	日期	本益比	日期	本益比
7/18	13.70	7/4	13.96	6/20	15.16
7/17	13.63	7/3	13.76	6/19	15.03
7/16	13.70	7/2	13.70	6/18	14.56
7/15	13.63	7/1	13.83	6/17	14.43
7/12	13.63	6/28	14.03	6/14	14.56
7/11	13.56	6/27	13.96	6/13	14.43
7/10	13.56	6/26	13.90	6/12	14.36
7/9	13.43	6/25	15.16	6/11	14.23
7/8	13.76	6/24	15.09	6/7	14.36
7/5	13.83	6/21	14.96	6/6	14.23

重大訊息

(詳細請參考 [MOPS](#) 網站)

主旨	發表時間
▶ 本公司113年股東常會重要決議事項	2024/06/25 17:26:03
▶ 公告本公司113年股東常會通過解除本公司董事及獨立董事 任期內競業禁止之限制案	2024/06/25 17:29:45
▶ 公告本公司決定現金股利配發基準日	2024/05/06 17:07:16
▶ 公告本公司113年第1季合併財務報告業經董事會決議通過	2024/05/06 16:31:27
▶ 董事會決議股利分派	2024/05/06 16:37:47

配股配息

股利年度	股東會日期	期別	現金股利(元/股)	盈餘配股(元/股)
112	-	112	5.50000	0.00000
111	-	111	3.50000	0.00000
110	2022/06/23	110	3.00000	1.00000
109	-	109	4.50000	0.00000
108	-	108	4.00000	0.00000