

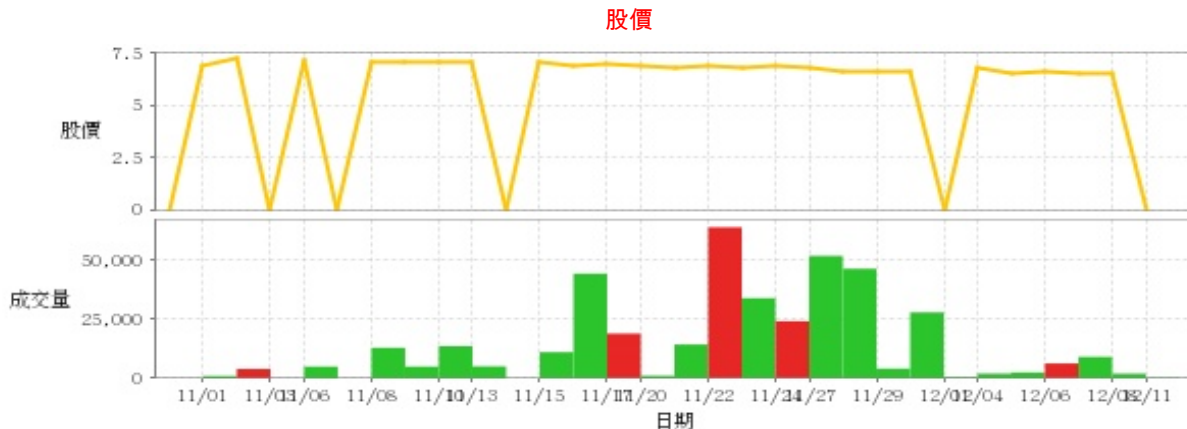
食品工業

0.0 X 0.0 最高0.0 | 最低0.0 【+/-/X表示漲/跌/不比價】

公司基本資料

公司名稱	大西洋飲料股份有限公司
公司發言人	于忠敏
公司網址	http://applesidra.com.tw
實收資本額	新台幣 566,226,270
主要經營業務	製造蘋果汽水礦泉水及各種汽水飲料等之批發 經銷各國及國內有關飲料之產品副產品加工產品 百貨批發
上市日期	1981/04/10
產業類別	食品工業

股價資訊

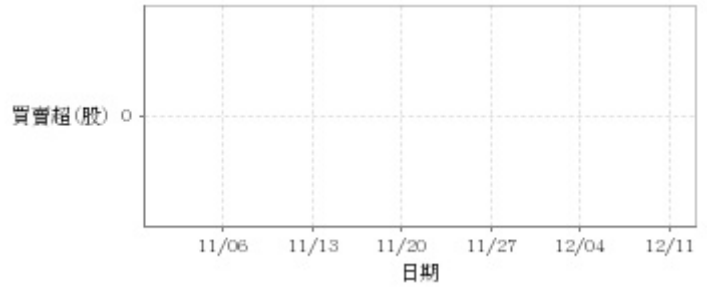


日期	收盤價	成交股數	日期	收盤價	成交股數	日期	收盤價	成交股數
12/11	0.0	220	11/27	6.85	52,001	11/13	7.07	5,101
12/8	6.55	2,000	11/24	6.89	24,297	11/10	7.09	13,679
12/7	6.56	9,134	11/23	6.85	34,059	11/9	7.1	5,002
12/6	6.65	6,332	11/22	6.88	64,147	11/8	7.1	13,001
12/5	6.51	2,491	11/21	6.85	14,377	11/7	0.0	0
12/4	6.8	2,014	11/20	6.94	1,112	11/6	7.16	5,001
12/1	0.0	481	11/17	6.95	19,001	11/3	0.0	14
11/30	6.6	28,000	11/16	6.9	44,439	11/2	7.22	4,006
11/29	6.6	4,120	11/15	7.07	11,103	11/1	6.88	1,000
11/28	6.6	46,552	11/14	0.0	0	10/31	0.0	0

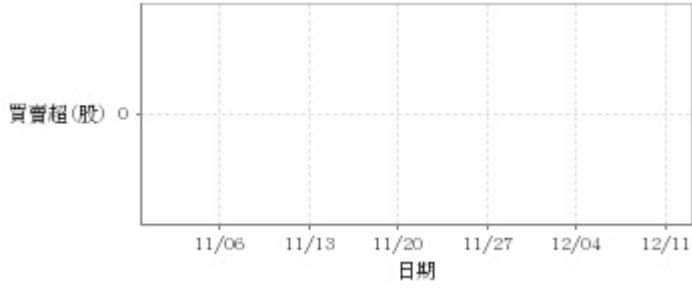
投信買賣超



外資及陸資買賣超



自營商買賣超



日期	投信買(+)/賣(-)超	自營商買(+)/賣(-)超	外資及陸資買(+))/賣(-)超	日期	投信買(+)/賣(-)超	自營商買(+)/賣(-)超	外資及陸資買(+))/賣(-)超
12/11	0	0	0	11/20	0	0	0
12/8	0	0	0	11/17	0	0	0
12/7	0	0	0	11/16	0	0	0
12/6	0	0	0	11/15	0	0	0
12/5	0	0	0	11/14	0	0	0
12/4	0	0	0	11/13	0	0	0
12/1	0	0	0	11/10	0	0	0
11/30	0	0	0	11/9	0	0	0
11/29	0	0	0	11/8	0	0	0
11/28	0	0	0	11/7	0	0	0
11/27	0	0	0	11/6	0	0	0
11/24	0	0	0	11/3	0	0	0
11/23	0	0	0	11/2	0	0	0
11/22	0	0	0	11/1	0	0	0
11/21	0	0	0	10/31	0	0	0

融資



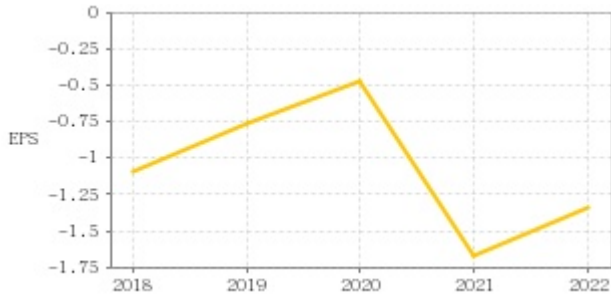
融券



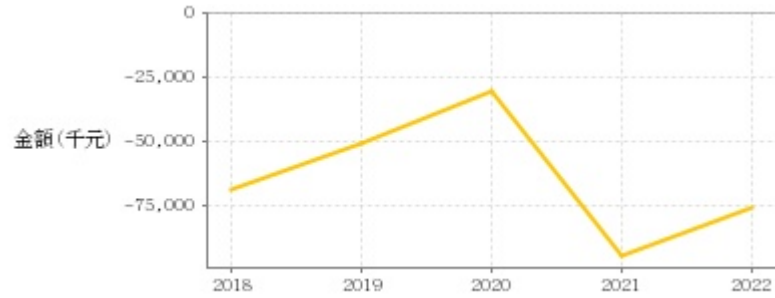
日期	融資張數	融券張數	日期	融資張數	融券張數	日期	融資張數	融券張數
12/11	0	0	11/27	0	0	11/13	0	0
12/8	0	0	11/24	0	0	11/10	0	0
12/7	0	0	11/23	0	0	11/9	0	0
12/6	0	0	11/22	0	0	11/8	0	0
12/5	0	0	11/21	0	0	11/7	0	0
12/4	0	0	11/20	0	0	11/6	0	0
12/1	0	0	11/17	0	0	11/3	0	0
11/30	0	0	11/16	0	0	11/2	0	0
11/29	0	0	11/15	0	0	11/1	0	0
11/28	0	0	11/14	0	0	10/31	0	0

公司財務資訊彙整

每股盈餘

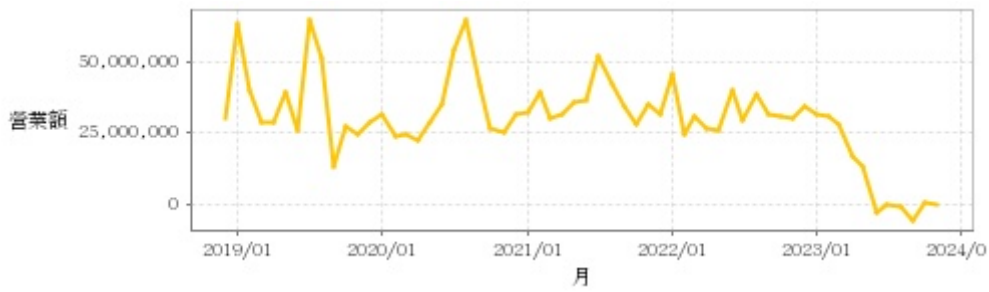


繼續營業單位稅前淨利



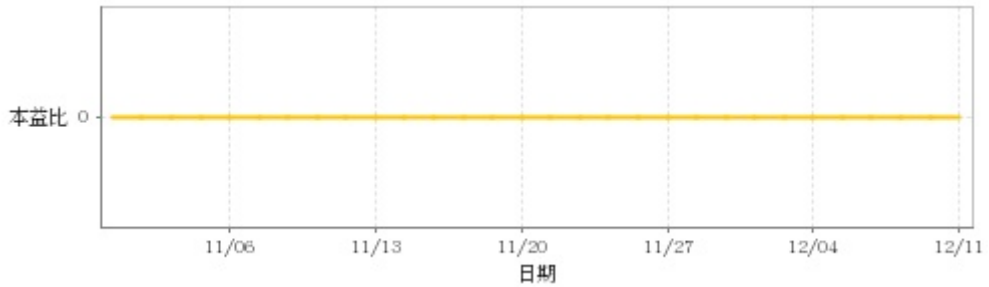
年度	第一季		半年度		前三季		全年度	
	每股盈餘	繼續營業單位稅前淨利(千元)	每股盈餘	繼續營業單位稅前淨利(千元)	每股盈餘	繼續營業單位稅前淨利(千元)	每股盈餘	繼續營業單位稅前淨利(千元)
2023年	-0.34	-18,316	-1.06	-55,640	-1.71	-80,715	-	-
2022年	-0.47	-27,032	-0.78	-44,433	-1.08	-61,332	-1.34	-75,811
2021年	-0.24	-13,700	-0.65	-37,200	-1.37	-77,187	-1.67	-94,151
2020年	-0.22	-15,710	-0.07	-7,622	-0.18	-13,810	-0.48	-30,561
2019年	-0.16	-9,413	-0.41	-26,320	-0.63	-41,860	-0.76	-50,496
2018年	0.03	2,971	0.04	3,546	-0.03	-701	-1.10	-68,297

月營收



月	營收	月	營收	月	營收	月	營收	月	營收
2023/11	31,000	2022/11	30,289,000	2021/11	35,048,000	2020/11	25,440,000	2019/11	24,689,000
2023/10	403,000	2022/10	30,818,000	2021/10	27,981,000	2020/10	26,380,000	2019/10	27,127,000
2023/09	-5,934,000	2022/09	31,847,000	2021/09	34,387,000	2020/09	41,327,000	2019/09	13,552,000
2023/08	-998,000	2022/08	38,696,000	2021/08	42,312,000	2020/08	64,820,000	2019/08	50,864,000
2023/07	-297,000	2022/07	29,503,000	2021/07	52,085,000	2020/07	53,900,000	2019/07	64,562,000
2023/06	-2,921,000	2022/06	40,233,000	2021/06	36,210,000	2020/06	35,095,000	2019/06	26,098,000
2023/05	13,163,000	2022/05	26,236,000	2021/05	35,416,000	2020/05	28,920,000	2019/05	38,938,000
2023/04	16,652,000	2022/04	26,326,000	2021/04	31,631,000	2020/04	22,416,000	2019/04	28,570,000
2023/03	28,023,000	2022/03	30,575,000	2021/03	30,196,000	2020/03	24,268,000	2019/03	29,047,000
2023/02	30,743,000	2022/02	24,520,000	2021/02	39,520,000	2020/02	23,944,000	2019/02	39,925,000
2023/01	31,485,000	2022/01	45,833,000	2021/01	32,550,000	2020/01	31,854,000	2019/01	63,426,000
2022/12	34,198,000	2021/12	31,545,000	2020/12	31,241,000	2019/12	28,674,000	2018/12	29,860,000

本益比



日期	本益比	日期	本益比	日期	本益比
12/11	0.00	11/27	0.00	11/13	0.00
12/8	0.00	11/24	0.00	11/10	0.00
12/7	0.00	11/23	0.00	11/9	0.00
12/6	0.00	11/22	0.00	11/8	0.00
12/5	0.00	11/21	0.00	11/7	0.00
12/4	0.00	11/20	0.00	11/6	0.00
12/1	0.00	11/17	0.00	11/3	0.00
11/30	0.00	11/16	0.00	11/2	0.00
11/29	0.00	11/15	0.00	11/1	0.00
11/28	0.00	11/14	0.00	10/31	0.00

重大訊息

(詳細請參考 [MOPS](#) 網站)

主旨	發表時間
▶本公司配合112年第三季合併財報之會計師調整數，更正本公司原112年10月營收公告數	2023/11/16 17:46:52
▶本公司配合112年第三季合併財報之會計師調整數，更正本公司原112年9月營收公告數	2023/11/16 17:27:03
▶交易所通知本公司股票併案列為變更交易	2023/11/15 18:02:02
▶公告本公司第十六屆第十五次董事會重要決議事項	2023/11/07 18:04:12
▶本公司112年第3季財務報告經簽證會計師出具繼續經營能力存在重大不確定性之核閱報告	2023/11/07 18:12:31

配股配息

股利年度	股東會日期	期別	現金股利(元/股)	盈餘配股(元/股)
111	2023/06/15	111	0.00000	0.00000
110	2022/06/01	110	0.00000	0.00000
109	2021/06/07	109	0.00000	0.00000
108	2020/06/16	108	0.00000	0.00000
107	2019/10/03	107	0.00000	0.00000