

食品工業

62.2 ▼ 1.0 最高63.3 | 最低
61.9

【+/-/X表示漲/跌/不比價】

公司基本資料

公司名稱	大成長城企業股份有限公司
公司發言人	夏銜譽
公司網址	http://www.dachan.com
實收資本額	新台幣 8,947,672,220
主要經營業務	飼料 大宗油脂 肉品
上市日期	1978/05/20
產業類別	食品工業

股價資訊

股價



日期	收盤價	成交股數	日期	收盤價	成交股數	日期	收盤價	成交股數
5/12	62.2	3,837,982	4/25	59.8	1,815,126	4/11	56.4	2,156,651
5/9	63.2	3,459,279	4/24	60.0	3,861,181	4/10	56.1	3,283,375
5/8	62.7	3,155,662	4/23	59.0	2,301,906	4/9	53.0	3,975,296
5/7	62.9	6,180,701	4/22	58.7	1,037,942	4/8	55.3	4,035,766
5/6	61.8	8,387,517	4/21	58.7	1,800,730	4/7	53.4	4,712,073
5/5	62.8	21,367,873	4/18	58.4	1,083,028	4/2	58.2	828,154
5/2	59.7	3,419,959	4/17	58.4	2,970,739	4/1	58.4	1,616,137
4/30	59.8	4,029,827	4/16	57.9	1,742,057	3/31	57.7	2,127,864
4/29	58.3	3,794,882	4/15	57.9	1,814,110	3/28	58.2	1,297,423
4/28	60.4	2,183,150	4/14	56.4	1,764,946	3/27	58.2	1,001,784

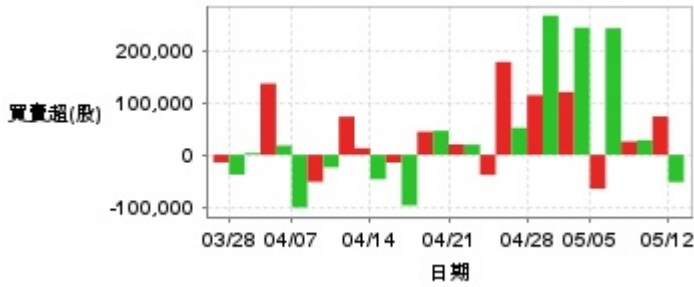
投信買賣超



外資及陸資買賣超



自營商買賣超

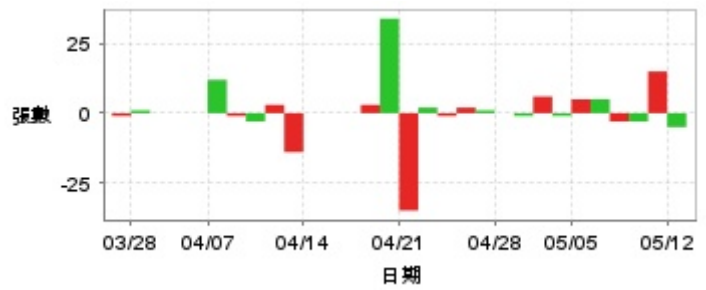


日期	投信買(+)/賣(-)超	自營商買(+)/賣(-)超	外資及陸資買(+)/賣(-)超	日期	投信買(+)/賣(-)超	自營商買(+)/賣(-)超	外資及陸資買(+)/賣(-)超
5/12	+168,000	-52,108	-514,571	4/18	+16,000	+46,000	+76,000
5/9	+96,000	+73,302	+1,403,200	4/17	+567,000	+44,195	-70,070
5/8	+167,000	+28,000	+531,525	4/16	+78,000	-96,969	+221,195
5/7	+444,000	+25,411	+618,411	4/15	+349,000	-14,808	+497,088
5/6	+98,000	+241,885	-221,980	4/14	+328,000	-46,713	-45,000
5/5	+81,000	-64,833	+3,613,428	4/11	+610,000	+12,542	-177,834
5/2	-3,000	+243,175	+648,331	4/10	0	+72,911	+821,000
4/30	+294,000	+120,012	+2,026,174	4/9	+182,000	-23,858	+558,000
4/29	+60,000	+266,090	+46,186	4/8	+281,000	-51,530	-194,935
4/28	+34,000	+114,000	+590,049	4/7	0	-100,785	+1,200,000
4/25	+401,000	+51,598	+78,184	4/2	+173,000	+17,800	+7,987
4/24	+152,000	+177,577	+1,867,439	4/1	+292,000	+136,308	+585,800
4/23	+624,000	-38,490	+687,999	3/31	+161,000	+3,227	+872,000
4/22	+93,000	+19,324	+207,640	3/28	+192,000	-37,749	+549,000
4/21	+443,000	+19,883	+193,114	3/27	0	-14,612	+727,000

融資



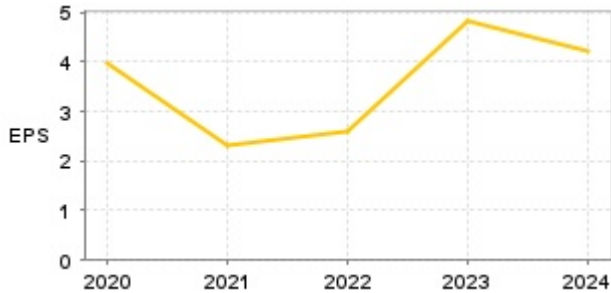
融券



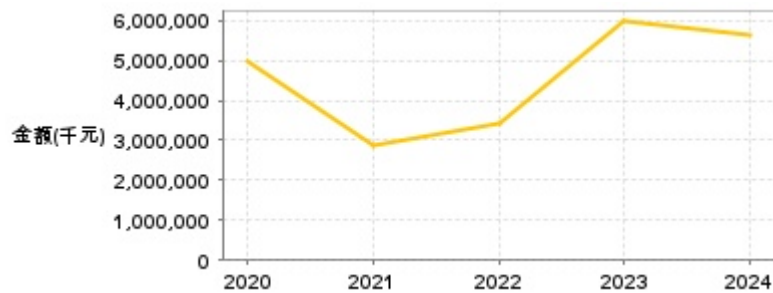
日期	融資張數	融券張數	日期	融資張數	融券張數	日期	融資張數	融券張數
5/12	-181	-5	4/25	-66	+1	4/11	-65	-14
5/9	-26	+15	4/24	+39	+2	4/10	-37	+3
5/8	-31	-3	4/23	-20	-1	4/9	-110	-3
5/7	-51	-3	4/22	-16	+2	4/8	+109	-1
5/6	+250	+5	4/21	+73	-35	4/7	+49	+12
5/5	+1,067	+5	4/18	0	+34	4/2	-22	0
5/2	-15	-1	4/17	-10	+3	4/1	+21	0
4/30	+48	+6	4/16	+45	0	3/31	-54	0
4/29	+39	-1	4/15	-12	0	3/28	-8	+1
4/28	+3	0	4/14	-75	0	3/27	-34	-1

公司財務資訊彙整

每股盈餘



繼續營業單位稅前淨利



年度	第一季		半年度		前三季		全年度	
	每股盈餘	繼續營業單位稅前淨利(千元)	每股盈餘	繼續營業單位稅前淨利(千元)	每股盈餘	繼續營業單位稅前淨利(千元)	每股盈餘	繼續營業單位稅前淨利(千元)
2025年	1.05	1,286,685	-	-	-	-	-	-
2024年	1.00	1,361,837	1.94	2,718,400	2.94	4,012,509	4.21	5,619,658
2023年	0.90	1,068,064	2.17	2,730,616	3.68	4,607,925	4.81	5,968,599
2022年	0.69	830,573	1.33	1,640,435	1.88	2,592,363	2.59	3,425,707
2021年	1.01	1,141,242	1.52	1,668,202	1.84	2,152,803	2.32	2,886,718
2020年	0.72	904,702	1.66	2,064,434	2.94	3,725,582	3.99	4,983,488

月營收



月	營收	月	營收	月	營收	月	營收	月	營收
2025/04	8,722,030,000	2024/04	8,589,785,000	2023/04	8,940,319,000	2022/04	9,182,352,000	2021/04	9,053,195,000
2025/03	8,770,327,000	2024/03	8,587,702,000	2023/03	9,633,956,000	2022/03	8,558,697,000	2021/03	8,072,006,000
2025/02	8,087,375,000	2024/02	7,242,006,000	2023/02	8,240,329,000	2022/02	7,516,358,000	2021/02	5,817,609,000
2025/01	8,684,590,000	2024/01	9,474,385,000	2023/01	9,191,048,000	2022/01	9,956,918,000	2021/01	8,480,630,000
2024/12	9,166,173,000	2023/12	9,270,160,000	2022/12	10,247,364,000	2021/12	9,224,406,000	2020/12	8,214,226,000
2024/11	8,968,687,000	2023/11	9,371,916,000	2022/11	10,074,064,000	2021/11	8,855,770,000	2020/11	7,431,123,000
2024/10	8,604,252,000	2023/10	8,992,288,000	2022/10	10,031,178,000	2021/10	8,186,264,000	2020/10	7,578,191,000
2024/09	8,614,876,000	2023/09	9,291,296,000	2022/09	9,702,507,000	2021/09	9,493,296,000	2020/09	7,188,625,000
2024/08	9,027,255,000	2023/08	10,230,624,000	2022/08	10,578,033,000	2021/08	7,913,624,000	2020/08	6,771,132,000
2024/07	8,506,106,000	2023/07	8,904,562,000	2022/07	9,161,168,000	2021/07	9,150,386,000	2020/07	6,397,684,000
2024/06	8,207,756,000	2023/06	8,906,040,000	2022/06	9,471,082,000	2021/06	9,082,135,000	2020/06	6,450,520,000
2024/05	8,612,403,000	2023/05	9,815,309,000	2022/05	8,649,541,000	2021/05	8,266,299,000	2020/05	6,059,697,000

本益比



日期	本益比	日期	本益比	日期	本益比
5/12	14.60	4/25	14.34	4/11	13.53
5/9	14.84	4/24	14.39	4/10	13.45
5/8	14.72	4/23	14.15	4/9	12.71
5/7	14.77	4/22	14.08	4/8	13.26
5/6	14.82	4/21	14.08	4/7	12.81
5/5	15.06	4/18	14.00	4/2	13.96
5/2	14.32	4/17	14.00	4/1	14.00
4/30	14.34	4/16	13.88	3/31	13.84
4/29	13.98	4/15	13.88	3/28	13.96
4/28	14.48	4/14	13.53	3/27	13.96

重大訊息

(詳細請參考 [MOPS](#) 網站)

主旨	發表時間
▶公告本公司提報董事會114年第1季經會計師核閱之合併財務報告	2025/05/05 14:00:19
▶公告本公司提報董事會114年第1季經會計師核閱之合併財務報告	2025/05/05 14:00:19
▶公告本公司董事會訂定除息基準日	2025/05/05 14:08:56
▶公告本公司董事會訂定除息基準日	2025/05/05 14:08:56
▶本公司取得不動產	2025/05/05 14:09:17

配股配息

股利年度	股東會日期	期別	現金股利(元/股)	盈餘配股(元/股)
113	-	113	2.80000	0.00000
112	-	112	2.22235	0.00000
111	-	111	1.50000	0.00000
110	2022/06/17	110	1.50000	0.50000
109	2021/06/11	109	2.70000	0.30000