

食品工業

19.1 ▼ 0.25 最高19.35 | 最低19.1 【+/-/X表示漲/跌/不比價】

公司基本資料

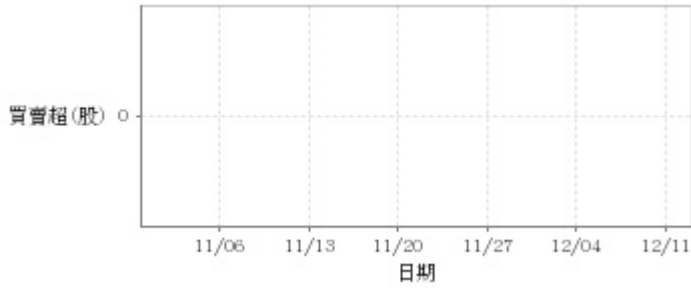
公司名稱	味全食品工業股份有限公司
公司發言人	黃國禎
公司網址	http://www.weichuan.com.tw
實收資本額	新台幣 5,060,629,140
主要經營業務	食品製造及販賣
上市日期	1962/02/09
產業類別	食品工業

股價資訊

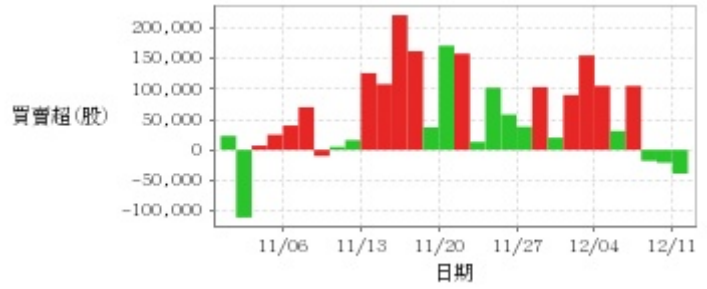


日期	收盤價	成交股數	日期	收盤價	成交股數	日期	收盤價	成交股數
12/11	19.1	356,341	11/27	19.1	203,755	11/13	18.9	693,294
12/8	19.35	362,911	11/24	19.3	234,020	11/10	18.7	188,617
12/7	19.65	418,793	11/23	19.3	286,239	11/9	18.75	187,127
12/6	19.65	446,817	11/22	19.3	143,589	11/8	18.9	319,336
12/5	19.55	204,053	11/21	19.3	375,869	11/7	18.8	316,128
12/4	19.55	377,185	11/20	19.2	360,807	11/6	18.65	192,566
12/1	19.45	356,486	11/17	19.2	385,972	11/3	18.6	208,512
11/30	19.35	270,495	11/16	19.2	260,332	11/2	18.5	125,024
11/29	19.3	166,605	11/15	19.15	542,496	11/1	18.45	290,502
11/28	19.3	235,495	11/14	19.0	514,548	10/31	18.5	220,493

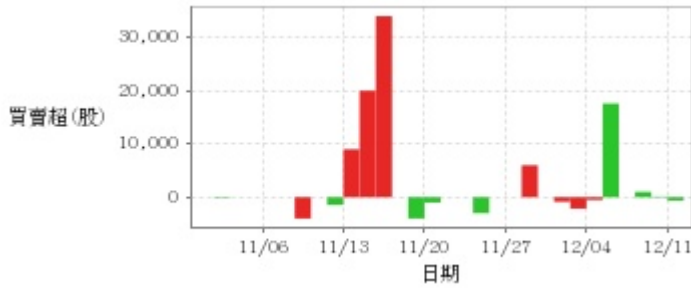
投信買賣超



外資及陸資買賣超

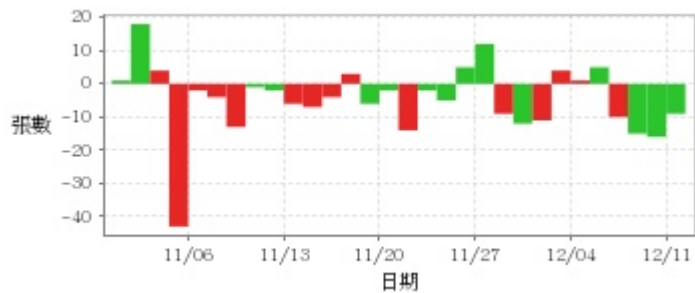


自營商買賣超

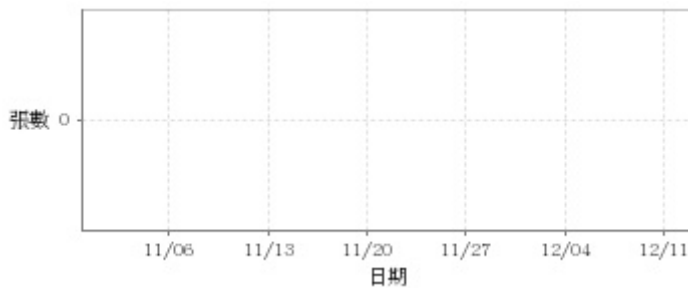


日期	投信買(+)/賣(-)超	自營商買(+)/賣(-)超	外資及陸資買(+))/賣(-)超	日期	投信買(+)/賣(-)超	自營商買(+)/賣(-)超	外資及陸資買(+))/賣(-)超
12/11	0	-632	-39,000	11/20	0	-1,000	+171,000
12/8	0	+139	-21,000	11/17	0	-4,000	+37,000
12/7	0	+1,000	-18,000	11/16	0	0	+162,000
12/6	0	0	+105,000	11/15	0	+34,000	+221,200
12/5	0	+17,592	+31,000	11/14	0	+20,000	+108,000
12/4	0	-509	+105,000	11/13	0	+9,000	+126,000
12/1	0	-2,136	+155,000	11/10	0	-1,444	+16,000
11/30	0	-867	+90,000	11/9	0	0	+5,000
11/29	0	0	+20,000	11/8	0	-4,000	-10,000
11/28	0	+6,000	+103,052	11/7	0	0	+70,000
11/27	0	0	+38,000	11/6	0	0	+40,000
11/24	0	0	+58,000	11/3	0	0	+25,001
11/23	0	-3,000	+102,000	11/2	0	0	+7,000
11/22	0	0	+13,000	11/1	0	-132	-111,000
11/21	0	0	+158,000	10/31	0	0	+23,000

融資



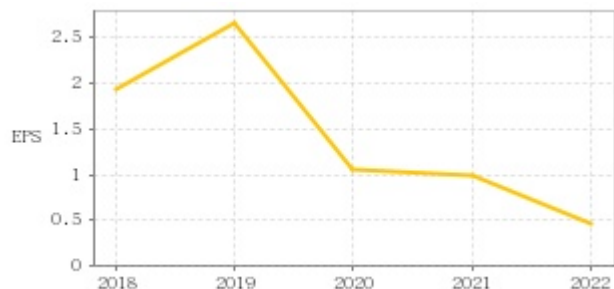
融券



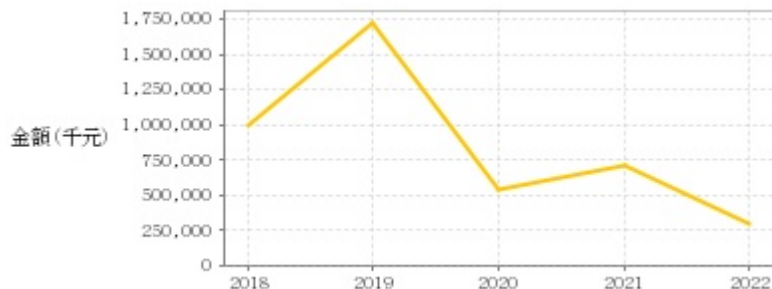
日期	融資張數	融券張數	日期	融資張數	融券張數	日期	融資張數	融券張數
12/11	-9	0	11/27	+12	0	11/13	-6	0
12/8	-16	0	11/24	+5	0	11/10	-2	0
12/7	-15	0	11/23	-5	0	11/9	-1	0
12/6	-10	0	11/22	-2	0	11/8	-13	0
12/5	+5	0	11/21	-14	0	11/7	-4	0
12/4	+1	0	11/20	-2	0	11/6	-2	0
12/1	+4	0	11/17	-6	0	11/3	-43	0
11/30	-11	0	11/16	+3	0	11/2	+4	0
11/29	-12	0	11/15	-4	0	11/1	+18	0
11/28	-9	0	11/14	-7	0	10/31	+1	0

公司財務資訊彙整

每股盈餘



繼續營業單位稅前淨利



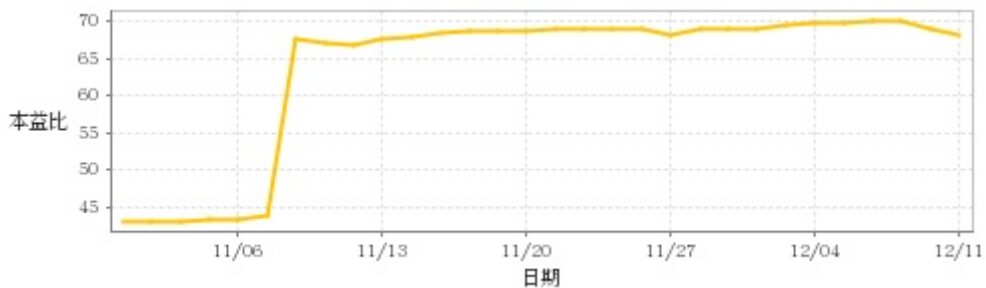
年度	第一季		半年度		前三季		全年度	
	每股盈餘	繼續營業單位稅前淨利(千元)	每股盈餘	繼續營業單位稅前淨利(千元)	每股盈餘	繼續營業單位稅前淨利(千元)	每股盈餘	繼續營業單位稅前淨利(千元)
2023年	0.25	163,831	0.32	229,023	0.45	314,117	-	-
2022年	0.19	123,643	0.37	234,693	0.65	426,114	0.47	299,800
2021年	0.17	116,615	0.36	269,240	0.76	553,633	1.00	718,296
2020年	0.05	3,537	0.21	96,833	0.64	412,477	1.06	542,888
2019年	2.21	1,288,812	2.31	1,378,394	2.55	1,625,508	2.67	1,729,597
2018年	0.23	30,528	0.12	-132,345	2.02	1,009,984	1.94	992,666

月營收



月	營收	月	營收	月	營收	月	營收	月	營收
2023/11	1,854,759,000	2022/11	1,596,213,000	2021/11	1,636,605,000	2020/11	1,588,873,000	2019/11	1,557,497,000
2023/10	1,894,929,000	2022/10	1,719,108,000	2021/10	1,709,407,000	2020/10	1,654,044,000	2019/10	1,739,332,000
2023/09	1,944,806,000	2022/09	1,834,655,000	2021/09	1,821,712,000	2020/09	1,770,907,000	2019/09	1,797,271,000
2023/08	2,024,542,000	2022/08	2,008,672,000	2021/08	1,917,771,000	2020/08	1,860,519,000	2019/08	2,010,851,000
2023/07	1,987,063,000	2022/07	1,907,939,000	2021/07	1,802,387,000	2020/07	1,720,915,000	2019/07	1,850,126,000
2023/06	1,799,883,000	2022/06	1,754,660,000	2021/06	1,717,230,000	2020/06	1,584,018,000	2019/06	1,728,231,000
2023/05	1,760,630,000	2022/05	1,662,683,000	2021/05	1,659,960,000	2020/05	1,557,936,000	2019/05	1,809,938,000
2023/04	1,684,136,000	2022/04	1,495,139,000	2021/04	1,567,125,000	2020/04	1,473,407,000	2019/04	1,695,994,000
2023/03	1,714,224,000	2022/03	1,589,975,000	2021/03	1,507,135,000	2020/03	1,423,557,000	2019/03	1,598,137,000
2023/02	1,489,920,000	2022/02	1,291,903,000	2021/02	1,401,435,000	2020/02	1,108,658,000	2019/02	1,358,770,000
2023/01	1,585,126,000	2022/01	1,668,787,000	2021/01	1,461,118,000	2020/01	1,442,127,000	2019/01	1,583,493,000
2022/12	1,453,858,000	2021/12	1,614,562,000	2020/12	1,472,723,000	2019/12	1,499,513,000	2018/12	1,536,834,000

本益比



日期	本益比	日期	本益比	日期	本益比
12/11	68.21	11/27	68.21	11/13	67.50
12/8	69.11	11/24	68.93	11/10	66.79
12/7	70.18	11/23	68.93	11/9	66.96
12/6	70.18	11/22	68.93	11/8	67.50
12/5	69.82	11/21	68.93	11/7	43.72
12/4	69.82	11/20	68.57	11/6	43.37
12/1	69.46	11/17	68.57	11/3	43.26
11/30	69.11	11/16	68.57	11/2	43.02
11/29	68.93	11/15	68.39	11/1	42.91
11/28	68.93	11/14	67.86	10/31	43.02

重大訊息

(詳細請參考 [MOPS](#) 網站)

主旨	發表時間
▶ 本公司受邀參加元大證券舉辦之線上產業座談會。	2023/11/21 15:01:03
▶ 公告本公司董事會決議通過取得有價證券相關事宜	2023/11/08 18:04:47
▶ 本公司董事會通過112年第三季合併財務報告	2023/11/08 15:55:54
▶ 代子公司杭州味全食品有限公司依公開發行公司資金 貸與及背書保證處理準則第二十二條第一項第三款之 規定辦理公告	2023/10/20 15:38:58
▶ 揭露本公司油品訴訟事件之重要內容及進度。	2023/10/16 17:07:31

配股配息

股利年度	股東會日期	期別	現金股利(元/股)	盈餘配股(元/股)
111	-	111	0.23800	0.00000
110	-	110	0.50100	0.00000
109	-	109	0.53000	0.00000
108	-	108	1.33390	0.00000
107	2019/06/27	107	0.80000	0.00000