

水泥工業

31.2 ▲ 0.95 最高31.3 | 最低
30.25

【+/-/X表示漲/跌/不比價】

公司基本資料

公司名稱	環球水泥股份有限公司
公司發言人	楊宗仁
公司網址	www.ucctw.com
實收資本額	新台幣 6,866,818,160
主要經營業務	水泥及預拌混凝土之製造與銷售。 石膏板之生產、加工及銷售與進、出口、代理銷售。 其餘請參考本公司登記營業項目。
上市日期	1971/02/01
產業類別	水泥工業

股價資訊

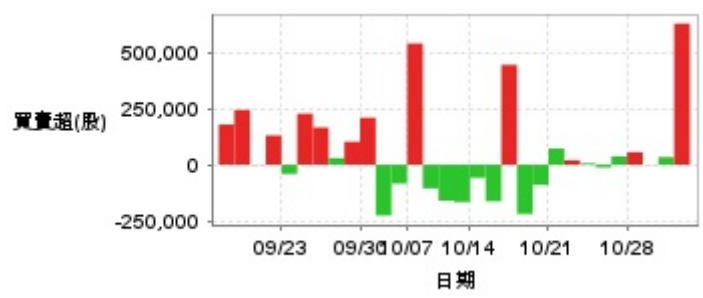


日期	收盤價	成交股數	日期	收盤價	成交股數	日期	收盤價	成交股數
11/1	31.2	1,201,154	10/17	30.85	689,634	9/30	30.9	589,797
10/30	30.25	364,907	10/16	31.6	2,530,462	9/27	30.75	398,127
10/29	30.25	278,674	10/15	30.05	310,700	9/26	30.65	339,558
10/28	30.65	253,391	10/14	30.1	230,906	9/25	30.75	432,921
10/25	30.35	141,933	10/11	30.2	408,132	9/24	30.45	403,111
10/24	30.35	270,584	10/9	30.3	294,114	9/23	30.4	304,400
10/23	30.55	241,492	10/8	30.6	282,783	9/20	30.65	661,712
10/22	30.7	115,690	10/7	31.0	834,395	9/19	30.45	216,552
10/21	30.6	351,508	10/4	30.35	332,300	9/18	30.35	657,100
10/18	30.65	280,874	10/1	30.6	458,749	9/16	30.2	515,342

投信買賣超



外資及陸資買賣超

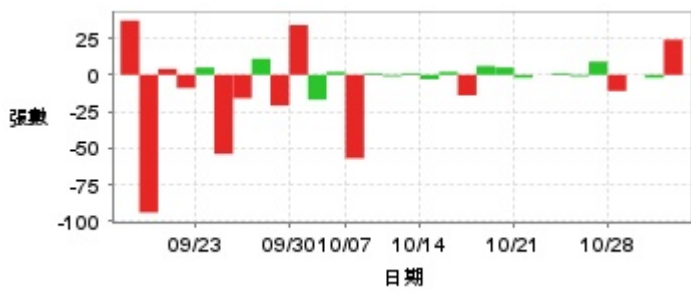


自營商買賣超

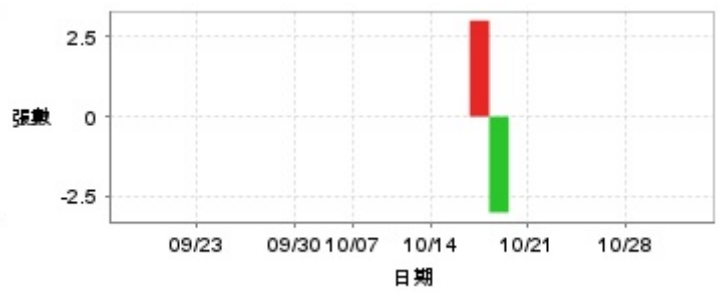


日期	投信買(+)/賣(-)超	自營商買(+)/賣(-)超	外資及陸資買(+)/賣(-)超	日期	投信買(+)/賣(-)超	自營商買(+)/賣(-)超	外資及陸資買(+)/賣(-)超
11/1	0	-21,479	+628,421	10/9	0	-12,157	-160,000
10/30	0	+5,860	+34,000	10/8	0	-14,000	-105,047
10/29	0	-33,301	+1,000	10/7	0	+21,684	+540,000
10/28	-2,000	+16,713	+56,000	10/4	0	-20,220	-83,801
10/25	-2,000	-1,917	+37,954	10/1	-9,000	+12,998	-226,000
10/24	-9,000	-4,073	-12,202	9/30	-14,000	+5,805	+209,459
10/23	-16,000	-43,000	+6,395	9/27	-4,000	+11,000	+102,600
10/22	-2,000	-595	+20,000	9/26	-2,000	+36,268	+30,007
10/21	0	-14,864	+72,000	9/25	-3,000	+49,000	+166,000
10/18	-3,000	+49,922	-90,000	9/24	-8,000	+16,799	+227,692
10/17	-5,000	+2,557	-219,015	9/23	-4,000	+21,595	-40,890
10/16	-2,000	-10,551	+444,716	9/20	0	-54,782	+130,567
10/15	0	+6,290	-163,000	9/19	0	+29,000	+1,000
10/14	0	+3,753	-58,000	9/18	-18,000	+1,137	+244,000
10/11	0	-8,046	-166,000	9/16	0	-7,000	+179,000

融資



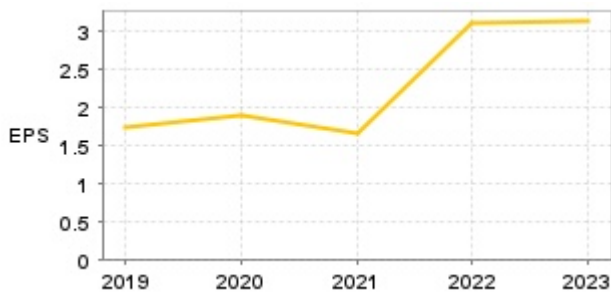
融券



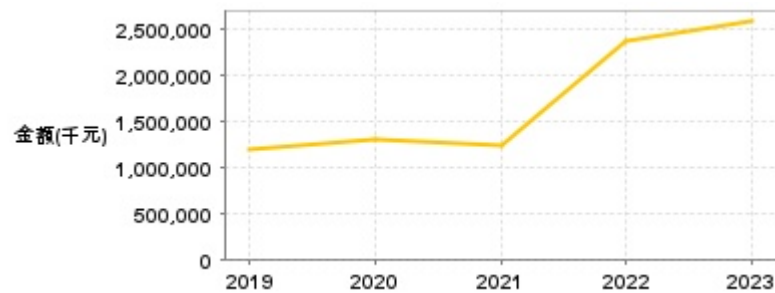
日期	融資張數	融券張數	日期	融資張數	融券張數	日期	融資張數	融券張數
11/1	+24	0	10/17	+6	-3	9/30	+34	0
10/30	-2	0	10/16	-14	+3	9/27	-21	0
10/29	0	0	10/15	+2	0	9/26	+11	0
10/28	-11	0	10/14	-3	0	9/25	-16	0
10/25	+9	0	10/11	+1	0	9/24	-54	0
10/24	-1	0	10/9	-1	0	9/23	+5	0
10/23	+1	0	10/8	+1	0	9/20	-9	0
10/22	0	0	10/7	-57	0	9/19	+4	0
10/21	-2	0	10/4	+2	0	9/18	-94	0
10/18	+5	0	10/1	-17	0	9/16	+37	0

公司財務資訊彙整

每股盈餘

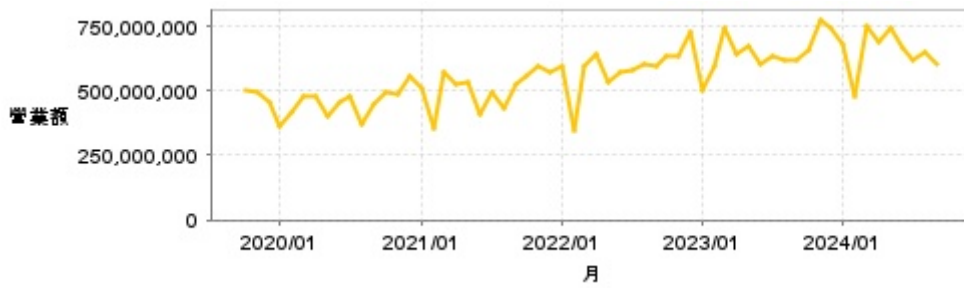


繼續營業單位稅前淨利



年度	第一季		半年度		前三季		全年度	
	每股盈餘	繼續營業單位稅前淨利(千元)	每股盈餘	繼續營業單位稅前淨利(千元)	每股盈餘	繼續營業單位稅前淨利(千元)	每股盈餘	繼續營業單位稅前淨利(千元)
2024年	0.37	351,086	0.92	821,995	-	-	-	-
2023年	0.42	315,487	1.03	830,417	2.45	2,044,139	3.13	2,582,592
2022年	0.82	571,640	1.32	958,741	2.20	1,577,429	3.12	2,383,329
2021年	0.35	258,726	0.81	593,883	1.11	834,062	1.66	1,240,262
2020年	0.07	50,582	0.73	516,965	1.33	889,021	1.91	1,297,514
2019年	0.24	157,355	0.70	477,212	1.07	729,352	1.74	1,198,678

月營收



月	營收	月	營收	月	營收	月	營收	月	營收
2024/09	599,242,000	2023/09	618,592,000	2022/09	597,159,000	2021/09	528,251,000	2020/09	450,890,000
2024/08	652,544,000	2023/08	617,197,000	2022/08	605,512,000	2021/08	431,224,000	2020/08	366,990,000
2024/07	621,001,000	2023/07	637,246,000	2022/07	580,420,000	2021/07	493,738,000	2020/07	477,040,000
2024/06	662,277,000	2023/06	604,263,000	2022/06	573,028,000	2021/06	407,130,000	2020/06	453,562,000
2024/05	743,116,000	2023/05	671,021,000	2022/05	537,082,000	2021/05	533,814,000	2020/05	403,105,000
2024/04	686,687,000	2023/04	644,087,000	2022/04	638,493,000	2021/04	523,569,000	2020/04	481,205,000
2024/03	750,456,000	2023/03	739,446,000	2022/03	591,593,000	2021/03	575,019,000	2020/03	479,717,000
2024/02	477,355,000	2023/02	591,525,000	2022/02	348,338,000	2021/02	354,013,000	2020/02	414,075,000
2024/01	680,762,000	2023/01	504,378,000	2022/01	592,322,000	2021/01	511,466,000	2020/01	359,966,000
2023/12	742,480,000	2022/12	725,055,000	2021/12	569,625,000	2020/12	555,150,000	2019/12	457,657,000
2023/11	777,614,000	2022/11	631,827,000	2021/11	592,281,000	2020/11	488,513,000	2019/11	493,403,000
2023/10	654,514,000	2022/10	634,981,000	2021/10	558,944,000	2020/10	495,885,000	2019/10	503,315,000

本益比



日期	本益比	日期	本益比	日期	本益比
11/1	10.26	10/17	10.15	9/30	10.16
10/30	9.95	10/16	10.39	9/27	10.12
10/29	9.95	10/15	9.88	9/26	10.08
10/28	10.08	10/14	9.90	9/25	10.12
10/25	9.98	10/11	9.93	9/24	10.02
10/24	9.98	10/9	9.97	9/23	10.00
10/23	10.05	10/8	10.07	9/20	10.08
10/22	10.10	10/7	10.20	9/19	10.02
10/21	10.07	10/4	9.98	9/18	9.98
10/18	10.08	10/1	10.07	9/16	9.93

重大訊息

(詳細請參考 [MOPS](#) 網站)

主旨	發表時間
▶公告本公司113年第3季財務報告提報之董事會召開日期	2024/10/30 14:40:08
▶公告本公司董事會通過113年第2季合併財務報告	2024/08/08 15:50:09
▶公告本公司113年第二季合併財務報告董事會召開日期	2024/08/05 10:53:11
▶公告本公司113年第二季合併財務報告董事會召開日期	2024/08/05 10:53:11
▶本公司決定發放股利基準日	2024/06/26 15:42:08

配股配息

股利年度	股東會日期	期別	現金股利(元/股)	盈餘配股(元/股)
112	2024/06/21	112	1.80000	0.20000
111	2023/06/16	111	1.50000	0.30000
110	2022/06/14	110	1.00000	0.00000
109	2021/06/28	109	1.10000	0.00000
108	2020/06/15	108	1.00000	0.00000