

水泥工業

17.5 ▲ 0.3 最高17.65 | 最低 17.4 【+/-/X表示漲/跌/不比價】

公司基本資料

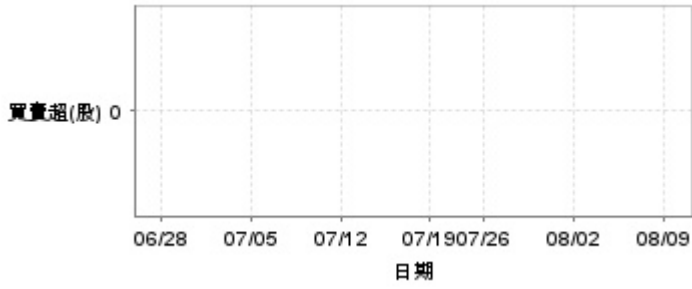
公司名稱	嘉新水泥股份有限公司
公司發言人	金哲毅
公司網址	www.chcgroup.com.tw
實收資本額	新台幣 7,902,474,590
主要經營業務	水泥、生產、銷售
上市日期	1969/11/14
產業類別	水泥工業

股價資訊

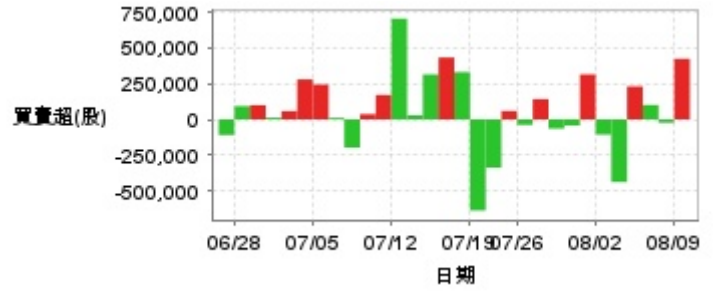


日期	收盤價	成交股數	日期	收盤價	成交股數	日期	收盤價	成交股數
8/9	17.5	1,062,703	7/26	17.95	318,920	7/10	18.65	300,195
8/8	17.2	428,897	7/23	18.0	420,478	7/9	18.55	483,266
8/7	17.4	967,074	7/22	17.85	792,765	7/8	18.7	327,448
8/6	17.4	1,046,227	7/19	17.95	872,851	7/5	18.75	517,317
8/5	17.2	1,470,076	7/18	18.2	893,313	7/4	18.65	752,415
8/2	17.95	375,830	7/17	18.6	1,452,461	7/3	18.5	319,538
8/1	18.25	525,318	7/16	18.55	1,296,538	7/2	18.4	241,366
7/31	18.0	317,949	7/15	18.7	352,992	7/1	18.45	271,125
7/30	18.1	404,964	7/12	18.7	1,323,141	6/28	18.3	375,799
7/29	18.15	324,071	7/11	18.7	532,796	6/27	18.3	351,133

投信買賣超



外資及陸資買賣超

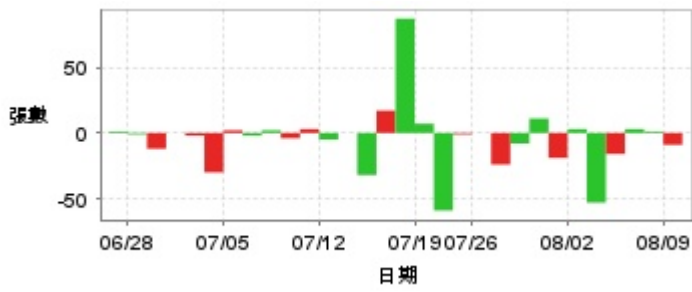


自營商買賣超



日期	投信買(+)/賣(-)超	自營商買(+)/賣(-)超	外資及陸資買(+)/賣(-)超	日期	投信買(+)/賣(-)超	自營商買(+)/賣(-)超	外資及陸資買(+)/賣(-)超
8/9	0	-28,985	+424,000	7/17	0	+535	+433,000
8/8	0	-22,437	-23,000	7/16	0	+45,148	+315,000
8/7	0	-4,620	+101,480	7/15	0	-133	+29,000
8/6	0	-15,887	+231,000	7/12	0	+881	+705,000
8/5	0	-66,230	-438,000	7/11	0	-9,138	+171,000
8/2	0	-46,891	-106,000	7/10	0	-7,157	+37,000
8/1	0	-1,842	+315,000	7/9	0	-5,750	-197,000
7/31	0	+444	-43,000	7/8	0	0	+11,000
7/30	0	+484	-64,000	7/5	0	0	+244,319
7/29	0	-17	+142,000	7/4	0	+9,367	+280,000
7/26	0	-40,386	-38,000	7/3	0	+12,030	+58,000
7/23	0	+4,502	+59,000	7/2	0	0	+12,440
7/22	0	+18,936	-337,000	7/1	0	+14,041	+100,000
7/19	0	-301	-637,000	6/28	0	+17,461	+93,000
7/18	0	+1,357	+331,000	6/27	0	-5,796	-109,000

融資



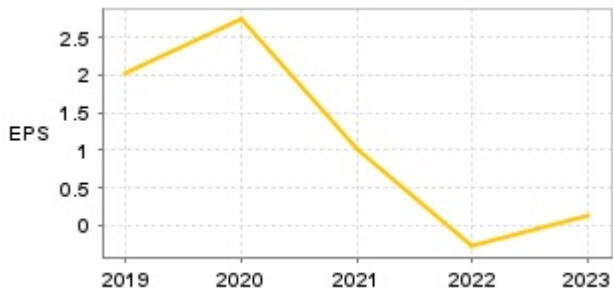
融券



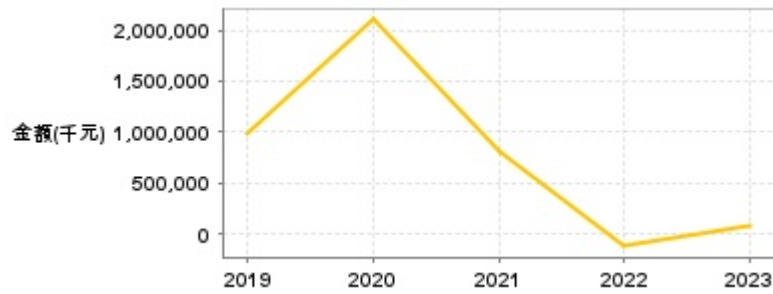
日期	融資張數	融券張數	日期	融資張數	融券張數	日期	融資張數	融券張數
8/9	-9	+1	7/26	0	0	7/10	-4	0
8/8	+1	0	7/23	-1	0	7/9	+2	0
8/7	+3	0	7/22	-59	0	7/8	-2	0
8/6	-16	0	7/19	+7	0	7/5	+2	0
8/5	-53	-1	7/18	+87	0	7/4	-30	-1
8/2	+3	0	7/17	+17	0	7/3	-2	0
8/1	-19	0	7/16	-32	0	7/2	0	0
7/31	+11	0	7/15	0	0	7/1	-12	0
7/30	-8	0	7/12	-5	0	6/28	-1	0
7/29	-24	+1	7/11	+3	0	6/27	+1	0

公司財務資訊彙整

每股盈餘



繼續營業單位稅前淨利



年度	第一季		半年度		前三季		全年度	
	每股盈餘	繼續營業單位稅前淨利(千元)	每股盈餘	繼續營業單位稅前淨利(千元)	每股盈餘	繼續營業單位稅前淨利(千元)	每股盈餘	繼續營業單位稅前淨利(千元)
2024年	-0.06	-29,843	-	-	-	-	-	-
2023年	0.03	25,471	0.03	17,708	0.21	149,894	0.12	82,767
2022年	-0.12	-51,257	-0.74	-470,343	-0.33	-166,543	-0.28	-121,302
2021年	-0.20	-110,830	-0.45	-281,982	0.93	700,364	1.02	819,520
2020年	-0.33	-205,735	-0.11	142,037	0.82	793,694	2.74	2,106,042
2019年	0.20	171,491	1.13	304,980	2.31	1,123,535	2.02	985,771

月營收



月	營收	月	營收	月	營收	月	營收	月	營收
2024/06	256,328,000	2023/06	277,233,000	2022/06	183,177,000	2021/06	168,756,000	2020/06	166,768,000
2024/05	243,833,000	2023/05	227,797,000	2022/05	163,521,000	2021/05	196,403,000	2020/05	171,405,000
2024/04	238,141,000	2023/04	220,272,000	2022/04	168,089,000	2021/04	185,227,000	2020/04	158,812,000
2024/03	254,887,000	2023/03	249,135,000	2022/03	220,463,000	2021/03	203,954,000	2020/03	179,493,000
2024/02	201,295,000	2023/02	211,050,000	2022/02	134,062,000	2021/02	145,091,000	2020/02	150,813,000
2024/01	242,960,000	2023/01	191,217,000	2022/01	158,052,000	2021/01	195,482,000	2020/01	165,029,000
2023/12	283,279,000	2022/12	228,644,000	2021/12	171,518,000	2020/12	200,989,000	2019/12	157,879,000
2023/11	255,428,000	2022/11	221,763,000	2021/11	197,773,000	2020/11	208,929,000	2019/11	186,042,000
2023/10	257,343,000	2022/10	209,429,000	2021/10	193,141,000	2020/10	165,638,000	2019/10	176,879,000
2023/09	232,979,000	2022/09	205,264,000	2021/09	201,306,000	2020/09	163,492,000	2019/09	151,142,000
2023/08	238,917,000	2022/08	182,371,000	2021/08	166,022,000	2020/08	152,585,000	2019/08	162,363,000
2023/07	266,631,000	2022/07	178,825,000	2021/07	192,983,000	2020/07	173,129,000	2019/07	159,044,000

本益比



日期	本益比	日期	本益比	日期	本益比
8/9	583.33	7/26	598.33	7/10	621.67
8/8	573.33	7/23	600.00	7/9	618.33
8/7	580.00	7/22	595.00	7/8	623.33
8/6	580.00	7/19	598.33	7/5	625.00
8/5	573.33	7/18	606.67	7/4	621.67
8/2	598.33	7/17	620.00	7/3	616.67
8/1	608.33	7/16	618.33	7/2	613.33
7/31	600.00	7/15	623.33	7/1	615.00
7/30	603.33	7/12	623.33	6/28	610.00
7/29	605.00	7/11	623.33	6/27	610.00

重大訊息

(詳細請參考 [MOPS](#) 網站)

主旨	發表時間
▶代子公司雲嘉國際股份有限公司公告現金增資其100% 持有之子公司嘉新琉球COLLECTIVE株式會社	2024/08/08 15:35:21
▶代子公司Chia Hsin Pacific Limited 公告取得嘉新琉球開發合同會社股權	2024/08/08 16:38:30
▶公告本公司113年第2季合併財務報告	2024/08/08 15:26:25
▶公告本公司113年第二季合併財務報告董事會召開日期	2024/07/31 17:54:31
▶公告本公司法人董事改派代表人	2024/07/09 17:38:22

配股配息

股利年度	股東會日期	期別	現金股利(元/股)	盈餘配股(元/股)
112	2024/05/24	112	0.50000	0.00000
111	2023/05/30	111	0.30000	0.20000
110	2022/06/14	110	0.65000	0.00000
109	2021/06/17	109	1.40000	0.00000
108	2020/06/22	108	1.00000	0.00000