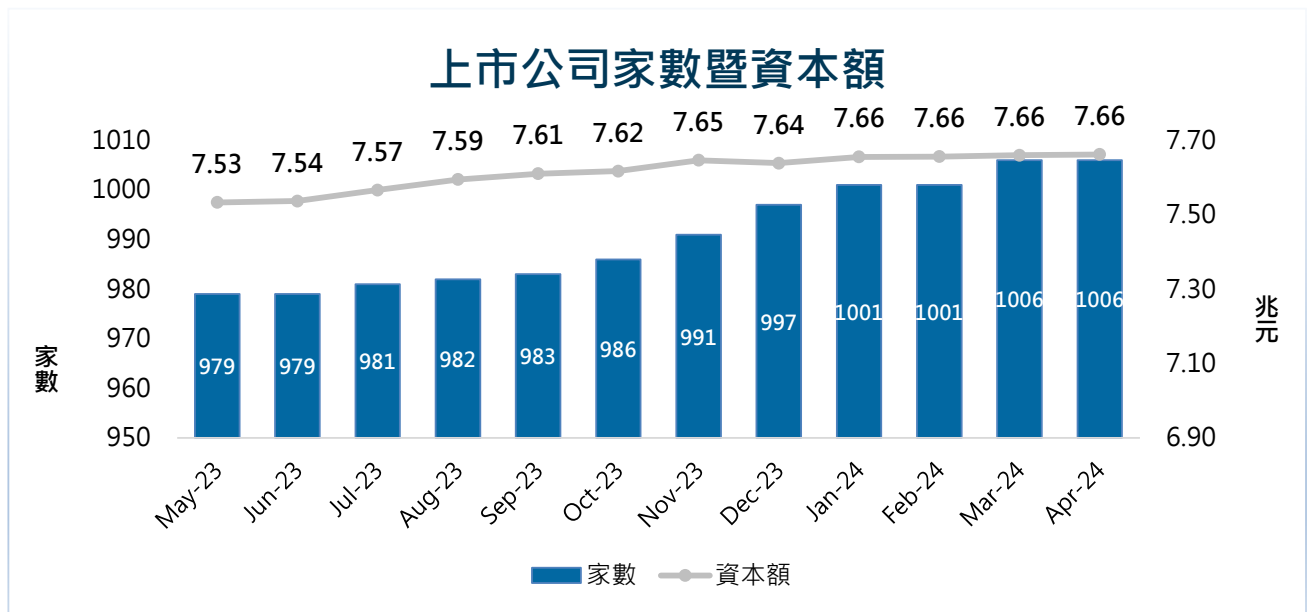


集中市場月訊

113 年 04 月

發行市場

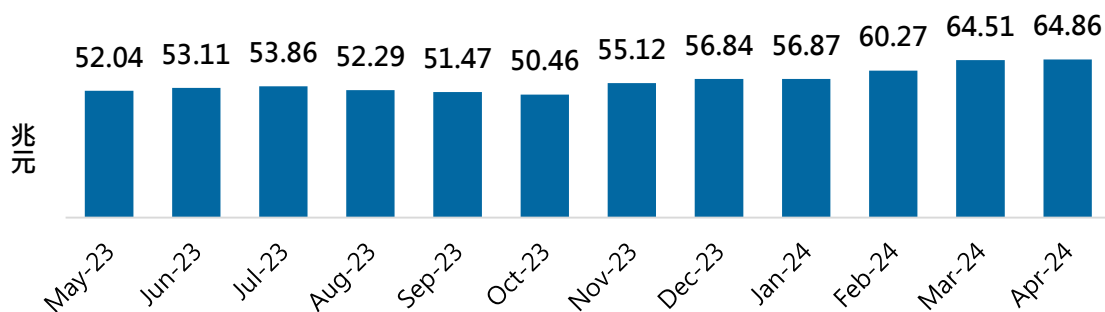
- 2024 年 4 月底上市公司總計 1,006 家，國內公司 926 家、外國公司 80 家，較去(2023)年底增加 9 家，分別為 9 家新上市、0 家終止上市；4 月底上市公司總資本額為 7 兆 6,623 億元。



- 籌資方面，4 月份上市公司初次公開承銷 (IPO) 及現金增資 (SPO，含海外存託憑證) 共籌資 181.21 億元，累計本年度共籌資 760.27 億元，其中 IPO 為 45.92 億元、SPO 為 714.35 億元。

- 4月底上市公司總市值 64.86 兆元，較上月底增加 0.35 兆元，較去年底增加 8.02 兆元。

上市公司市值



4月底上市公司發行市值排名前十名

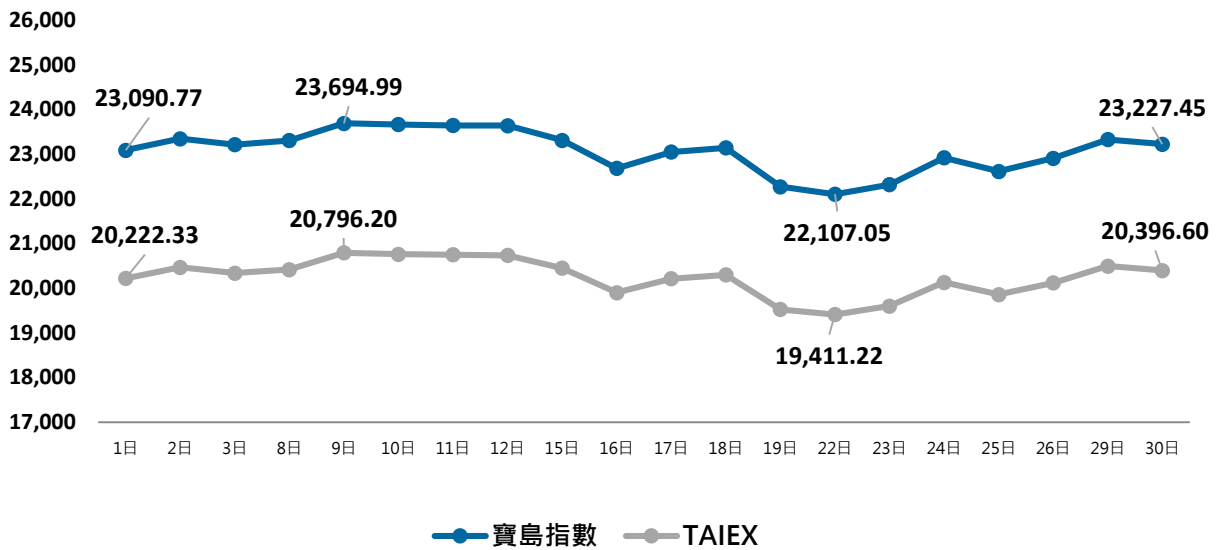
排名	代碼	公司	發行市值(億元)
1	2330	台積電	204,887
2	2317	鴻海	21,626
3	2454	聯發科	15,868
4	2382	廣達	10,043
5	2412	中華電	9,619
6	2881	富邦金	8,993
7	2308	台達電	8,325
8	2882	國泰金	7,408
9	6505	台塑化	6,878
10	2891	中信金	6,691

- 4月份全體上市公司營收總計 3.28 兆元，較去年同期成長 18.65%，累計 1 至 4 月營收為 12.41 兆元，較去年同期成長 8.65%。

股價指數

- 4 月份臺灣證券交易所發行量加權股價指數 (簡稱 TAIEX) 共計上漲 102.15 點，以 20,396.60 點作收，漲幅為 0.50%。TAIEX 最高點為 9 日的 20,796.20 點，最低點為 22 日的 19,411.22 點。
- 4 月份寶島股價指數 (簡稱寶島指數) 共計上漲 77.16 點，以 23,227.45 點作收，漲幅為 0.33%。寶島指數最高點為 9 日的 23,694.99 點，最低點為 22 日的 22,107.05 點。

股價指數收盤數據

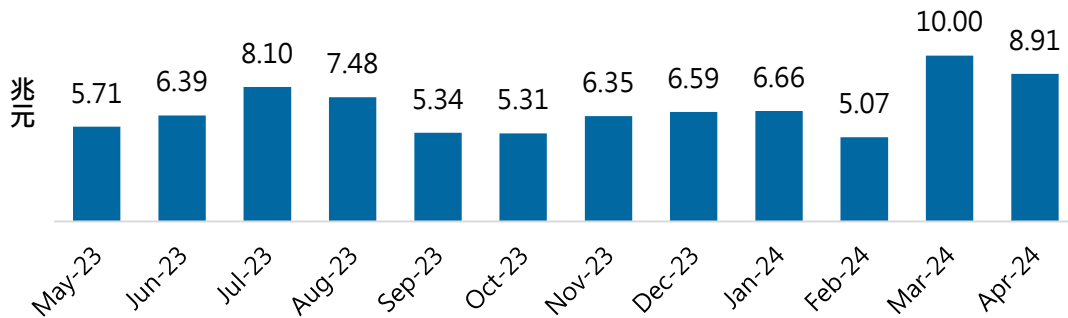


註：寶島指數於 2014 年 5 月 5 日正式發表，由證交所與櫃買中心共同開發，指數編製係以 2013 年底兩大市場總市值為基值，並以 10,000 點為基期指數。

成交值

- 4 月份交易天數共計有 20 日，上市有價證券總成交值達 8 兆 9,060 億元，相較上月減少 10.96%。4 月份日平均成交值 4,453 億元，較上月日平均成交值 4,763 億元減少 6.51%。累計 1 至 4 月上市有價證券總成交值 30 兆 6,351 億元，日平均成交值 4,031 億元。

上市有價證券總成交值



- 4 月份暨累計 1 至 4 月成交值最大十種上市股票，及占股票成交值比重如下表所示。

前十大上市股票成交值概況

2024 年 4 月					2024 年 1~4 月				
排名	股票代號	股票名稱	成交值 (億元)	占比(%)	排名	股票代號	股票名稱	成交值 (億元)	占比(%)
1	2330	台積電	6,879	8.26	1	2330	台積電	24,656	8.65
2	2317	鴻海	3,517	4.22	2	2317	鴻海	9,201	3.23
3	2382	廣達	2,206	2.65	3	3231	緯創	8,078	2.83
4	1513	中興電	2,160	2.59	4	2382	廣達	7,865	2.76
5	3017	奇鋹	2,122	2.55	5	2454	聯發科	6,837	2.40
6	2371	大同	2,095	2.52	6	3017	奇鋹	6,701	2.35
7	3231	緯創	1,892	2.27	7	3661	世芯-KY	6,470	2.27
8	3661	世芯-KY	1,830	2.20	8	1513	中興電	5,673	1.99
9	2454	聯發科	1,543	1.85	9	2603	長榮	5,018	1.76
10	1519	華城	1,520	1.83	10	2376	技嘉	4,843	1.70

市場監理

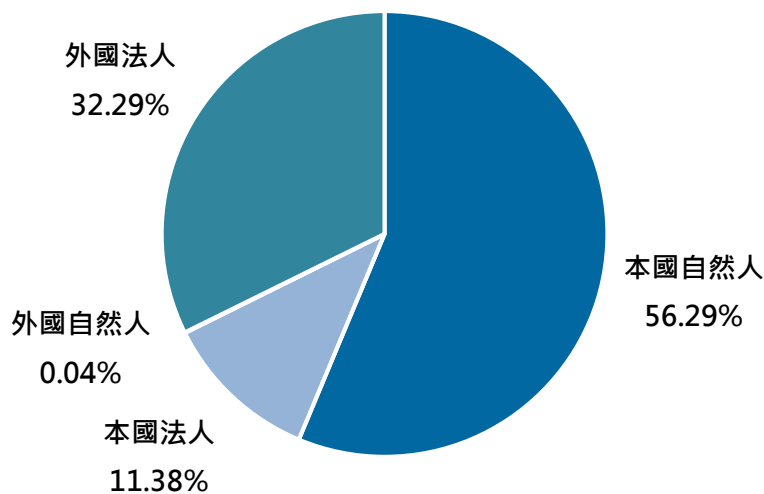
- 為維持市場秩序，證交所持續進行市場監視作業，4月份採取相關措施情形如下表（監理資訊）。

監理資訊 項目名稱	2024年 4月	2024年 3月	較上月 增減百分比	累計 至當月底	上年同期 (累計)	較上年同期(累 計)增減百分比
上市注意股票						
1.檔數	119	112	6.25%	254	213	19.25%
2.次數	277	271	2.21%	929	854	8.78%
上市處置股票						
1.檔數	19	23	-17.39%	39	23	69.57%
2.次數	20	26	-23.08%	47	37	27.03%
上市公司違反重大訊息或資訊申報規定罰款家次						
家次	9	6	50.00%	23	18	27.78%

證券商及投資人

- 截至4月底證券經紀商總、分公司家數分別為64家與778家，總公司家數較上月維持不變，分公司家數較上月減少1家，共計842個經紀服務據點。
- 4月底集中市場投資人累計開戶數計2,297萬戶，4月份當月有交易人數，由上月的372.4萬人，減少至本月的365.2萬人，減少1.94%。
- 4月份投資人類別交易比重中，集中市場的本國自然人由上月的55.43%，增加至本月的56.29%，及本國法人由上月的12.45%，減少至本月的11.38%，較為顯著。

4月份投資人類別交易比重



國際股市比較

- 2024 年 3 月份，我國證券集中市場與世界交易所聯合會(WFE)會員之相關比較如下表。
(註：WFE 共計有 71 個會員)

與國際股市比較項目		2024 年 3 月		2023 年 2 月	
		排名	占比	排名	占比
集中市場	市值	15	1.48%	16	1.64%
	成交值(累計)	9	1.75%	12	1.51%
	週轉率(累計)	7		8	

註：本文提及之變動百分比係依據原始數據計算得之。

- 4月1日 國發會發布3月台灣採購經理人指數，製造業採購經理人指數 (PMI) 47.9%，較上月回跌0.2個百分點，連續13個月緊縮，但未來六個月展望連續兩個月大幅上揚，3月指數攀升2.4個百分點至56.4%，為2022年4月以來最快擴張速度。非製造業經理人指數 (NMI) 則已連續17個月擴張，指數回升1.2個百分點至53.5%，其中，未來展望指數連續5個月擴張。
- 4月1日 美國供應管理協會 (ISM) 公布，3月製造業指數升至50.3，優於市場預期的48.5，也高於2月的47.8，不僅是2022年9月以來新高，也首次突破榮枯線，結束了連續16個月萎縮態勢。ISM 製造業調查委員會主席 Timothy Fiore 表示，需求仍處在復甦早期階段，不過有明顯改善跡象，製造業重新進入擴張階段。
- 4月5日 美國勞工部公布，3月非農就業人數增加30.3萬人，遠高市場預期的21.2萬人，前值自27.5萬人下修至27萬人。3月失業率降至3.8%，低於市場預期的3.9%，平均時薪增速均符合市場預期。就業成長主要由醫療保健、建築、休閒及飯店業招聘速度加快所帶動，這些產業已回升至新冠疫情前的水準之上。
- 4月9日 主計總處發布3月份消費者物價指數 (CPI) 年增2.14%，較上月的3.08%明顯回落，第一季平均CPI年增2.34%，仍突破通膨警戒線2%，反映掛號費、外食及房租等持續上漲，其中，醫療費用上漲4.47%創近18年來新高。
- 4月10日 財政部公布3月出口金額達418.2億美元，年增18.9%，連續5個月正成長，表現遠超乎預期；3月進口331.4億美元，年增7.1%；3月出超86.8億美元，較上年同月增加44.3億美元。財政部分析，3月出口11個主要貨類已有6類達到正成長，預期4月雖為淡季，但出口仍將持續加溫。
- 4月10日 國際半導體產業協會 (SEMI) 公布，2023年全球半導體設備出貨金額相較於2022年微幅下滑1.3%，降至1,063億美元。其中半導體設備支出前三大市場是中國大陸、韓國與台灣，共占全球設備市場72%。
- 4月11日 歐洲央行 (ECB) 在貨幣政策會議上維持利率不變，與市場預期相符。ECB在聲明中增暗示降息的措辭，表示6月最新的經濟預測可能顯示有足夠的降息空間。
- 4月19日 因中東地緣政治風險不斷，以色列發射飛彈攻擊伊朗，引發全球市場對於以伊軍事衝突升級的擔憂，帶動國際股市下跌。台股加權指數收盤重挫774.08點，創台股史上單日收盤價最大跌點，跌幅為3.81%，成交值則達7,244.81億元。
- 4月22日 經濟部公布，3月外銷訂單金額471.6億美元，年增1.2%，由黑翻紅，今年首季接單則有1,333.2億美元，年減2.1%。統計處分析，高效運算、人工智慧、雲端產業等新興科技需求支撐3月接單，惟全球終端需求不佳，使得傳產貨類多

呈現負成長，儘管 4 月以色列、伊朗爆發衝突，但局勢還在可控範圍，預估 4 月整體外銷訂單仍可年增 1.2 到 5.9 個百分比，且第二季也有機會正成長。

-
- 4 月 22 日 金管會公告修正「公開發行公司建立內部控制制度處理準則」，要求上市櫃公司及證券暨期貨市場各服務事業自 2025 年 1 月 1 日起必須將永續資訊管理納入內控制度，並列為必要稽核項目。
-
- 4 月 23 日 經濟部發布 3 月工業生產指數為 92.76，年增 3.99%，製造業生產指數 92.49，年增 4.01%。首季工業生產增加 6.01%，其中製造業增加 6.16%，雙雙走強，皆結束連續 6 季負成長。經濟部統計處副處長黃偉傑表示，受 AI、高效運算及雲端資料服務等需求成長，激勵資訊電子產業生產動能增強，不過傳統產業需求回升力道不足續呈減產，抵消部分增幅。
-
- 4 月 25 日 世界銀行(World Bank)警告，中東爆發重大衝突恐將引發能源衝擊，若涉及一個或多個石油生產國的衝突爆發，導致每天 300 萬桶的原油供應中斷，油價恐達到每桶 102 美元，如此的價格衝擊可能使各國對抗通膨的進展完全陷入停滯。
-
- 4 月 26 日 國發會公布，3 月景氣對策信號綜合判斷分數為 30 分，較上月增加 1 分，燈號續亮第三個綠燈，代表景氣穩定。國發會表示，受惠人工智慧等新興科技應用商機強勁，出口續為紅燈，並帶動生產、銷售、機械及電機設備進口值等指標普遍呈現綠燈，加以領先及同時指標維持上升，顯示國內景氣持續回溫。惟全球景氣復甦仍受通膨緩降、高利率環境、美中對峙及地緣政治干擾加劇等不確定因素影響，後續發展仍須密切關注。
-
- 4 月 26 日 日本央行在召開兩天貨幣政策會議後，維持短期利率目標在 0%到 0.1%區間利率不變，符合經濟學家普遍預期，日銀並發布通膨率在未來三年停留在接近其 2%目標的新預測，示意準備在今年稍晚時調高借貸成本。
-
- 4 月 30 日 因應近期 ETF 規模持續成長，金管會協同周邊單位再精進 ETF 監理措施，以維護投資人權益。金管會表示，除已適時由投資教育宣導、強化配息資訊揭露、參考國際證券管理機構組織(IOSCO)國際監理趨勢等不同層面採行相關管理措施外，並朝強化資訊揭露、廣告行銷及市場風險控管三方向，協同投信投顧公會、證交所及櫃買中心，持續精進 ETF 相關監理措施。
-
- 4 月 30 日 國際貨幣基金 (IMF) 公布世界經濟展望報告更新，大幅調高對亞洲今年經濟成長的預測，主要反映對中國大陸和印度兩大經濟體前景趨於樂觀。IMF 預測亞洲 2024 年經濟成長率將較去年成長 4.5%，較前次預測高出 0.3 個百分點。其中，台灣及南韓今年分別上修 0.1 個百分點，各為 3.1%和 2.3%。IMF 亞太部門主管 Krishna Srinivasan 指出，全球通膨回落及央行降息的前景，使經濟更有可能實現軟著陸，因此近期展望的風險大致處於平衡。但 IMF 也表示，若干風險仍在，其中最主要的一個是中國房地產業的長期低迷，需求將受到壓抑，通縮也會延續。

其他考驗包括日益擴大的財政赤字以及美中貿易關係的風險。IMF 官員同時也提醒亞洲國家，制定各自的貨幣政策時，勿過於依賴對聯準會動向的預期。

4 月 30 日 為強化市場參與者服務並提升資訊利用效能，證交所邀集櫃買中心及券商公會共同推出整合性「IPO 資訊揭露專區」，除了可一站式查詢原有申請及最近上市(櫃)公司進度、競價拍賣及公開申購承銷日程表、開標統計表及券商公會於官網揭示相關承銷公告外，本次專區還新增功能如 IPO 承銷行事曆、承銷案件一覽表、最新市場公告、IPO 公司承銷日程表快速查、IPO 承銷市場概況等新功能。

有價證券異動一覽表

日期	證券代號	證券簡稱	董事長	承銷商/發行人	變更情形
2024.04.01	00940	元大台灣價值 高息	劉宗聖	元大證券	新上市國內成分股 ETF
2024.04.30	020002	元富新中國 N	陳俊宏	元富證券	國外 ETN 終止上市
2024.04.30	020007	凱基臺灣 500N	許道義	凱基證券	國內 ETN 終止上市

註：權證及增減資異動請以臺灣證券交易所網站公告為準。

證券商異動一覽表

日期	證券商異動情形	異動情形
2024.04.22	國泰綜合證券股份有限公司敦南分公司遷移營業處所，訂於 113 年 4 月 22 日於新址開始營業(臺證輔字第 11300070391 號)。	分公司遷移營業處所
2024.04.22	富邦綜合證券股份有限公司中港分公司遷移營業處所並更名為公益分公司暨變更營業項目為不接受客戶當面委託免設營業廳，訂於 113 年 4 月 29 日於新址開始營業(臺證輔字第 11300069751 號)。	分公司遷移營業處所、更名及變更營業項目
2024.04.26	瑞士商瑞士信貸銀行股份有限公司台北證券分公司(證券商代號：1520)終止營業，並訂 113 年 5 月 31 日為最後營業日(臺證輔字第 11300073791 號)。	分公司終止營業
2024.04.26	臺銀綜合證券股份有限公司鳳山分公司(證券商代號：1041，含期貨交易輔助業務)終止營業，並訂 113 年 7 月 5 日為最後營業日(臺證輔字第 11300071961 號)。	分公司終止營業