

Lotus

美時製藥 1795.TT

證交所生技醫療產業主題式業績發表會

2024年4月



Safe Harbor Statement

Except for historical information contained herein, the matters set forth in this presentation are forward looking statements that are subject to risks and uncertainties that could cause actual results to differ materially. These forward looking statements are not based on historical facts but rather on management's expectations regarding future growth, results of operations, performance, future capital and other expenditures, competitive advantages, business prospects and opportunities. Statements in this presentation about our future plans and intentions, results, level of activities, performance, goals or achievements or other future events constitute forward looking statements. Wherever possible, words such as "anticipate", "believe", "expect", "may", "could", "will", "potential", "intend", "estimate", "should", "plan", "predict", or the negative or other variations of statements reflect management's current beliefs and assumptions and are based on the information currently available to our management. **Investors are cautioned not to place undue reliance on these forward looking statements, which are made as of the date of this presentation** and we assume no obligation to update or revise any forward looking statements.

簡報內容

1 2023 年度營運亮點

2 2023 年度財務成果

3 美時營運展望

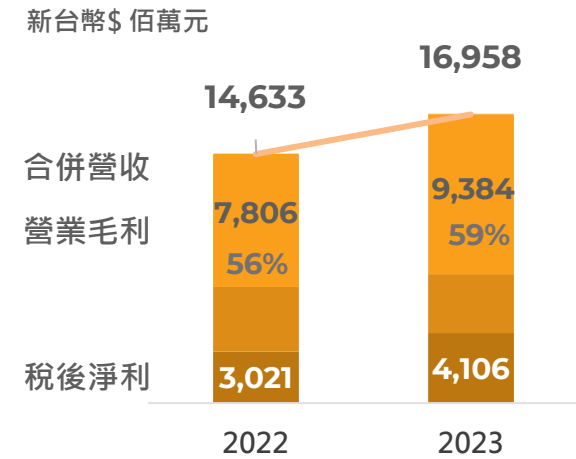


Lotus

2023年年度營運亮點



2023年度營運亮點



2023年度營運優異

- 合併營收新台幣**169.58億元**(年成長**16%**)，每股稅後盈餘新台幣**15.72元** (年成長**36%**)
- 營業毛利率**55%** 與營業利益率**29%** 同創新高公司**年度新高紀錄**
- 自2017年獲利以來**年複合成長率創下136.8%**強勁的佳績

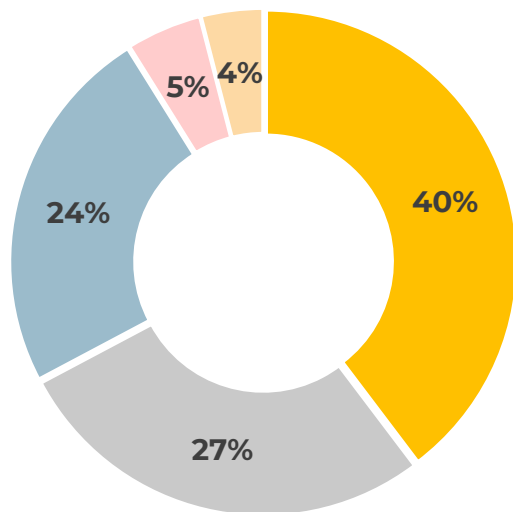
亞太市場與全球外銷市場同步拓展

- 亞太市場營收年增 **21%**，成長動能來自台灣與越南
 - 台灣與越南市場營收卓越成長，分別年成長達**66%**及 **199%** 的優異表現，成長動能來自台灣產品策略調整奏效，與Vinorebine在越南首度上市的銷售佳績
 - 2023年度在亞洲共計新上市 **63** 項產品
- 全球外銷市場年度營收較去年同期成長**10%**，受惠於血癌用藥Lenalidomide 與戒癮產品Buprenorphine/Naloxone 帶動營收成長
 - 2023年度全球外銷市場共計新上市 **60**項產品

營收組成多元-醫療領域別及區域別營收

多元產品組合

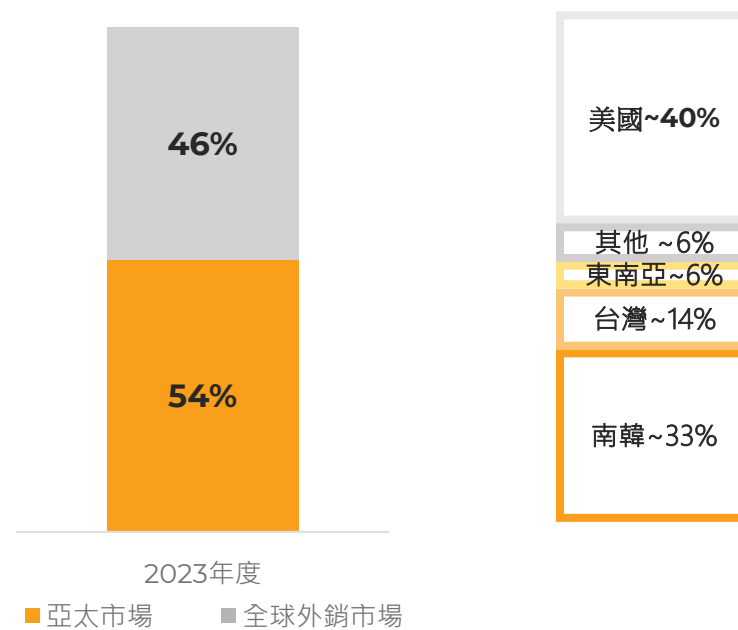
2023年度各科別營收占比



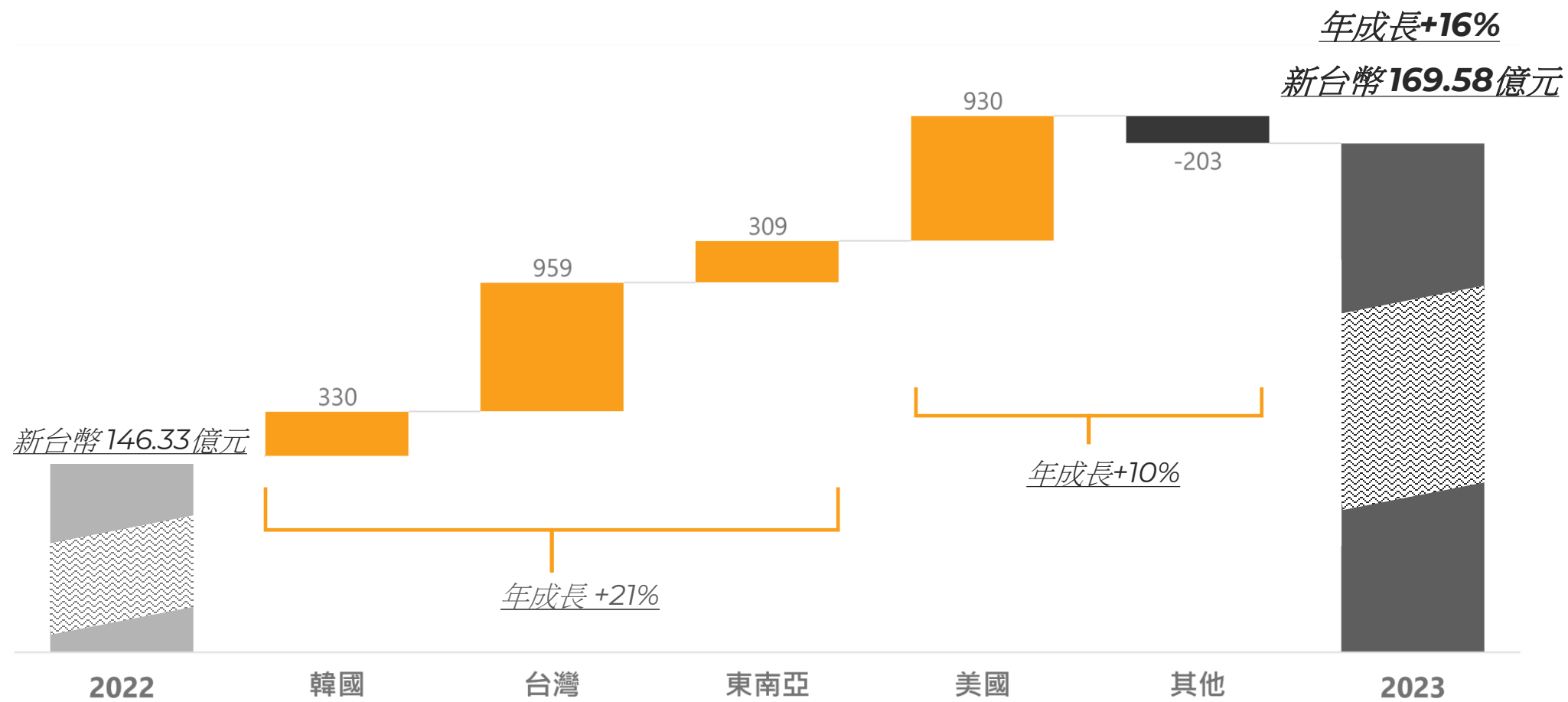
■ 癌症 ■ 中樞神經科 ■ 基礎醫護及生活品質 ■ 女性健康 ■ 腎臟科

市場區域營收組成

2023年度合併營收
新台幣169.58億元



2023年度合併營收較去年同期成長



2023 主要營運成果

77 項藥證核准 及 27 項產品上市

重要藥證核准 及 產品上市

- **Lenalidomide** 在日本取得藥證並成功上市，此外在巴西及菲律賓也同步上市
- **Nintedanib** 在加拿大取得藥證，並在美國取得暫時性核可
- **Pomalidomide** 在加拿大取得藥證
- **Zepzelca** 取得台灣藥證，也是美時在台上市的首個新成分新藥
- **Midostaurin** 取得台灣藥證，並在美國取得暫時性核可
- **Vinorelbine** 在越南取得藥證並第一上市

主要研發進展

- 5 項臨床試驗送件
- 7 個新專案啟動
- 研發中專案共計22 項

簽訂25 項業務開發案及 29項對外授權協議

業務開發案

505(b)2

- 簽訂阿茲海默症藥品**ADLARITY** 在亞洲的獨家授權
- 簽訂第一個且唯一的純 EPA omega3 處方藥物 **VAZKEPA** 亞洲獨家授權
- 取得**NRX-101**共同開發與全球藥品銷售權

生物相似藥

- 取得生物相似藥**denosumab** (可應用於2 種適應症)亞洲銷售權
- 取得生物相似藥**Ustekinumab** 在南韓的銷售權

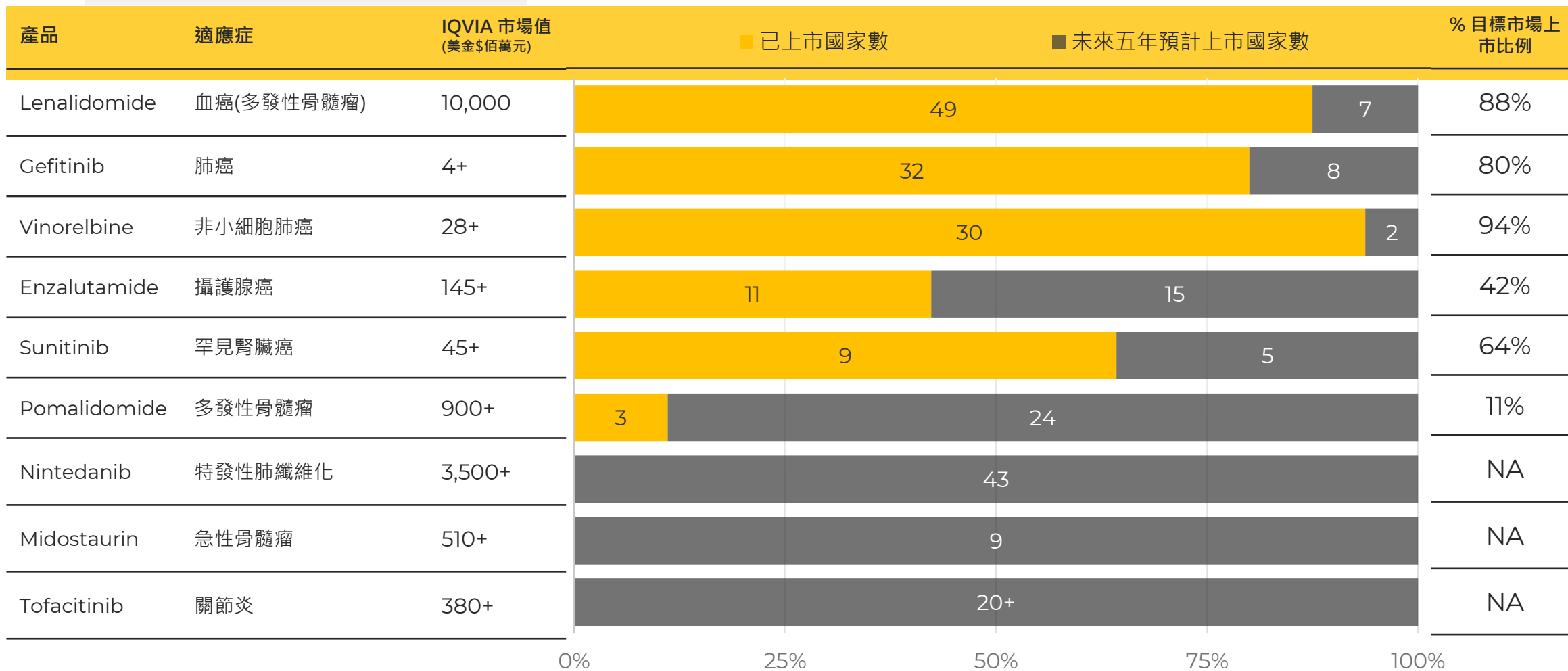
高門檻的注射劑型藥物

- **Leuprolide** 與 **semaglutide**

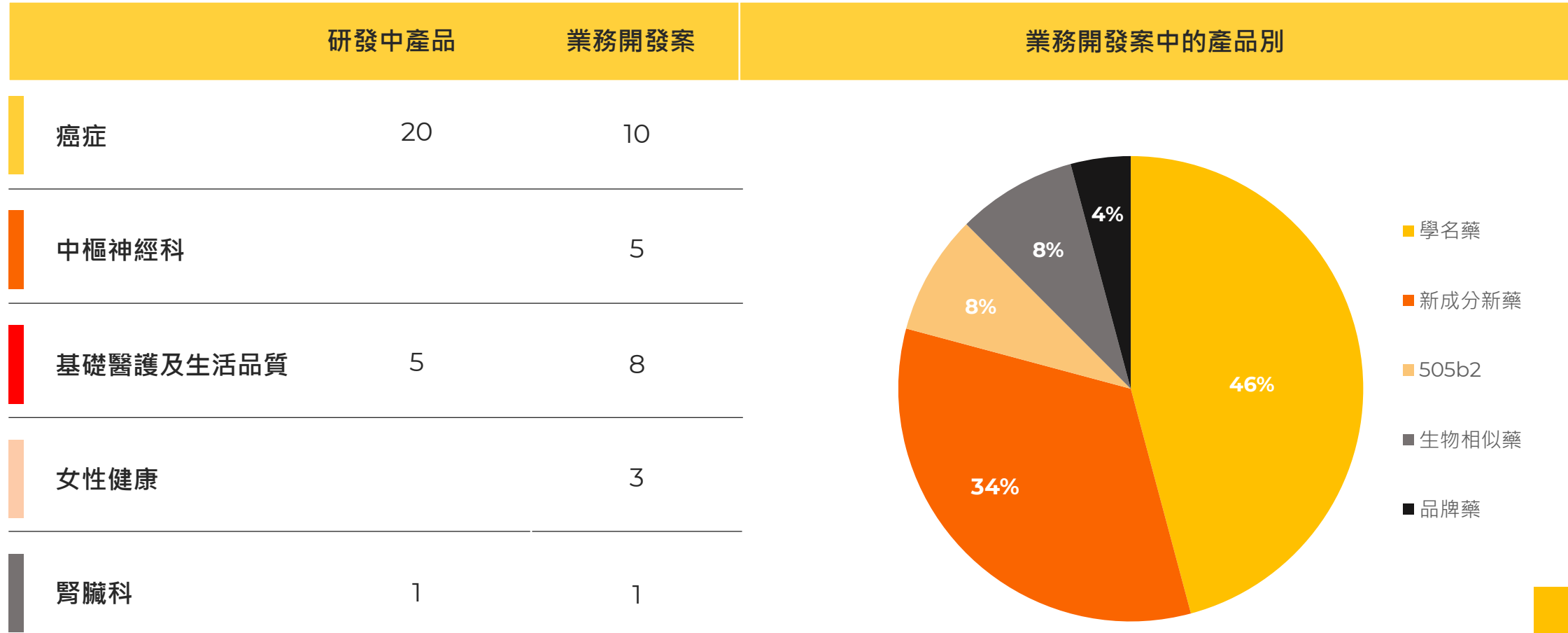
重要對外授權

- Nintedanib 授權給歐洲國際大藥廠
- Pomalidomide 授權給領先藥廠

自主研發產品之全球上市推展進度



透過自主研發與堅實的業務開發能力建構多元產品布局



Lotus

2023年度財務表現



2023 財務表現

合併綜合損益表

(單位：新台幣百萬元(EPS除外))

	2023	YoY %
合併營收	16,958	16%
營業成本	(7,574)	11%
營業毛利	9,384	20%
%	55.3%	2%
營業費用合計	(4,481)	-21%
營業利益	4,903	19%
%	29%	1%
營業外收入及支出		
財務成本	(557)	46%
其他營業外收入及支出	757	258%
稅前淨利	5,103	30%
本期稅後淨利	4,106	36%
基本每股盈餘 (新台幣元)	15.72	36%

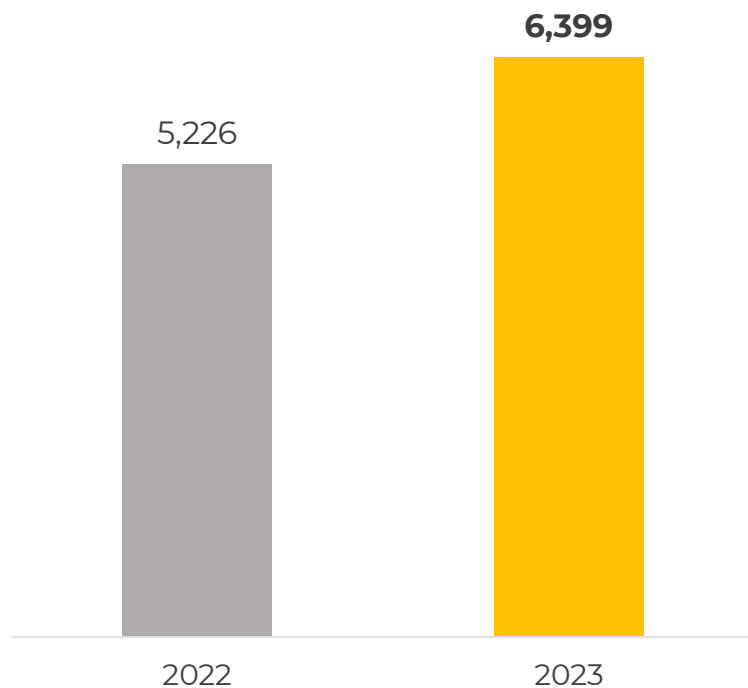
- 2023 年度合併營收、營業毛利、營業利益與每股盈餘同創歷史新高紀錄
- 2023 年度營業費用增加因產品研發費用攤銷，薪資成本及全球產品上市行銷費用增加所致。
- 其他營業外收入上揚主因認列財務性投資之評價利益。
- 現金股利NT\$4.66元 (35% YoY)

財務結構穩健

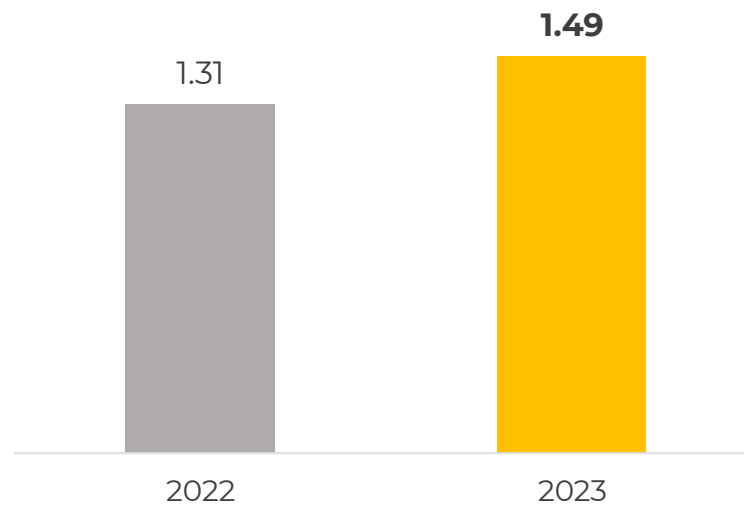
- 營運持續穩定成長



近12個月 EBITDA* (單位：新台幣佰萬元)



淨負債 / 近12個月 EBITDA*



*EBITDA = EBIT + Depreciation + Amortization + Impairment + Shared Based Payment

Lotus

美時營運展望



2024年美時營運展望

- 全球出口市場穩健成長的動力來自現有產品和拓展新市場：
 - Lenalidomide 顯著成長
 - Buprenorphine / Naloxone 仍為主要產品
 - 新產品持續全球上市：Pomalidomide, Nintedanib 及Enzalutamide
- 亞洲市場持續發展：
 - 台灣及韓國市場持續有機成長
 - 東南亞市場將透過品牌及銷售事業併購加速成長
- 強化高價值產品的共同開發，同時適當的控管風險：
 - 授權合作引進高門檻學名藥、505b2及新成分新藥