



東元電機 1504
2023年第三季法人說明會

2023. 11. 21



免責聲明

本資料可能包含對於未來展望的表述。該類表述是基於對現況的預期，但同時受限於已知或未知風險或不確定性的影響。因此實際結果將可能明顯不同於表述內容。

除法令要求外，公司並無義務因應新資訊的產生或未來事件的發生，主動更新對未來展望的表述。

合併財務資料 – 2023年第三季

• 2023第三季
財務回顧

三大事業群
營運表現

新台幣佰萬元	2023年第三季	2023年第二季	季度變動	2022年第三季	年度變動
營業收入	15,065	15,064	0.0%	14,816	1.7%
營業毛利率	24.6%	25.8%	-120bps	22.5%	+210bps
營業利益率	11.1%	11.8%	-70bps	8.9%	+220bps
基本每股盈餘 (新台幣元)	0.47	1.01	-53.5%	0.51	-7.8%

重要事件
回顧

附錄 – 財務
報表

- 2023年第三季營收YoY增長1.7%，主因機電系統於北美地區的營收成長，以及智慧能源之工程營收持續成長。
- 2023年第三季營業毛利率為24.6%，較去年同期增加2.1%，主因高壓產品比重提高、美元匯率升值，以及因原物料價格及運費下跌使低壓產品毛利提高；第三季營業利益率則較去年同期增加2.2%，主要係營業毛利率提升所致。
- 2023年第三季EPS為0.47元，較上一季減少0.54元，較去年同期減少0.04元。

Page 3

合併財務資料 – 2023年前三季

- 2023第三季
財務回顧

三大事業群
營運表現

重要事件
回顧

附錄 – 財務
報表

新台幣佰萬元	2023年前三季	2022年前三季	年度變動
營業收入	45,029	43,257	4.1%
營業毛利率	24.9%	22.5%	240bps
營業利益率	11.5%	8.7%	280bps
基本每股盈餘 (新台幣元)	2.25	1.16	94.0%

總體而言，2023年前三季營收450.3億元，YoY 4.1%，EPS 為2.25元，較去年同期增加1.09元，主因營業利益成長及去年同期認列金融資產評價未實現損失。

營業收入及營業毛利率

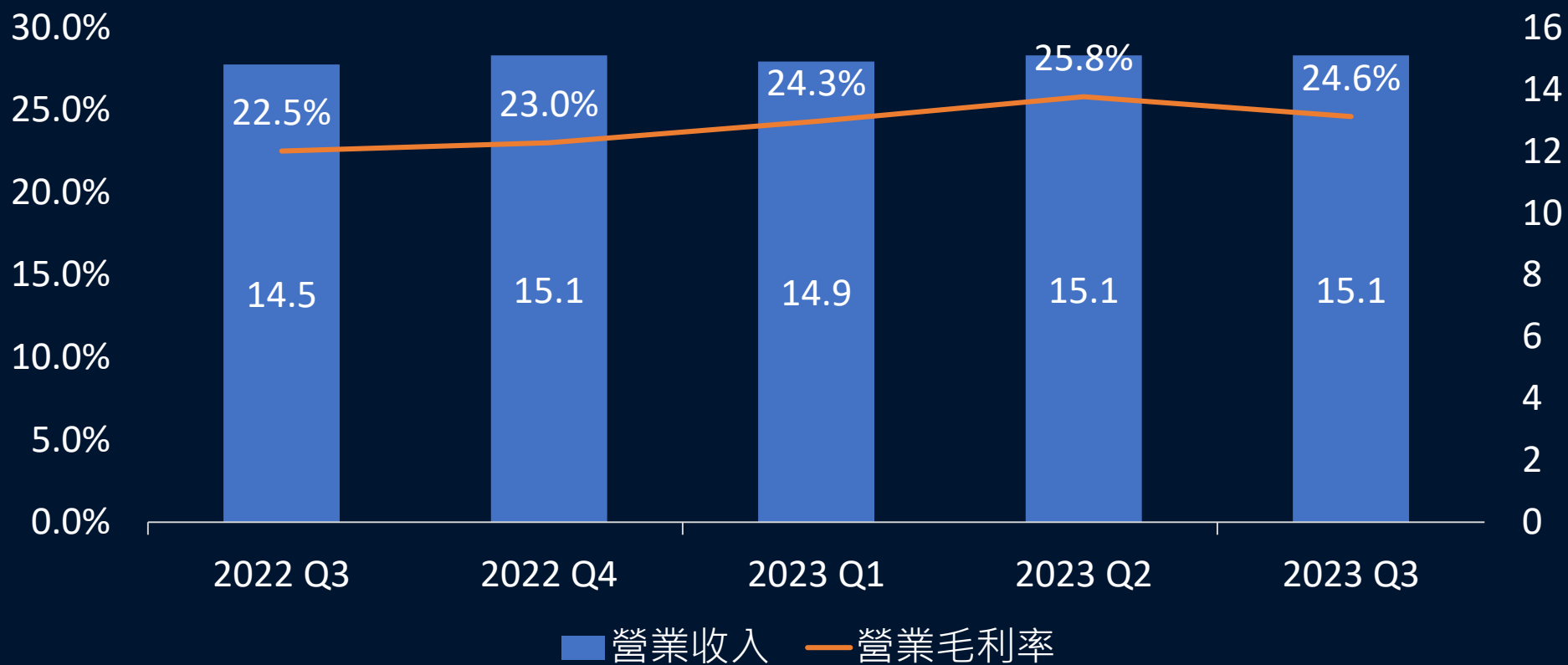
- 2023 第三季
財務回顧

三大事業群
營運表現

重要事件
回顧

附錄 – 財務
報表

新台幣十億元

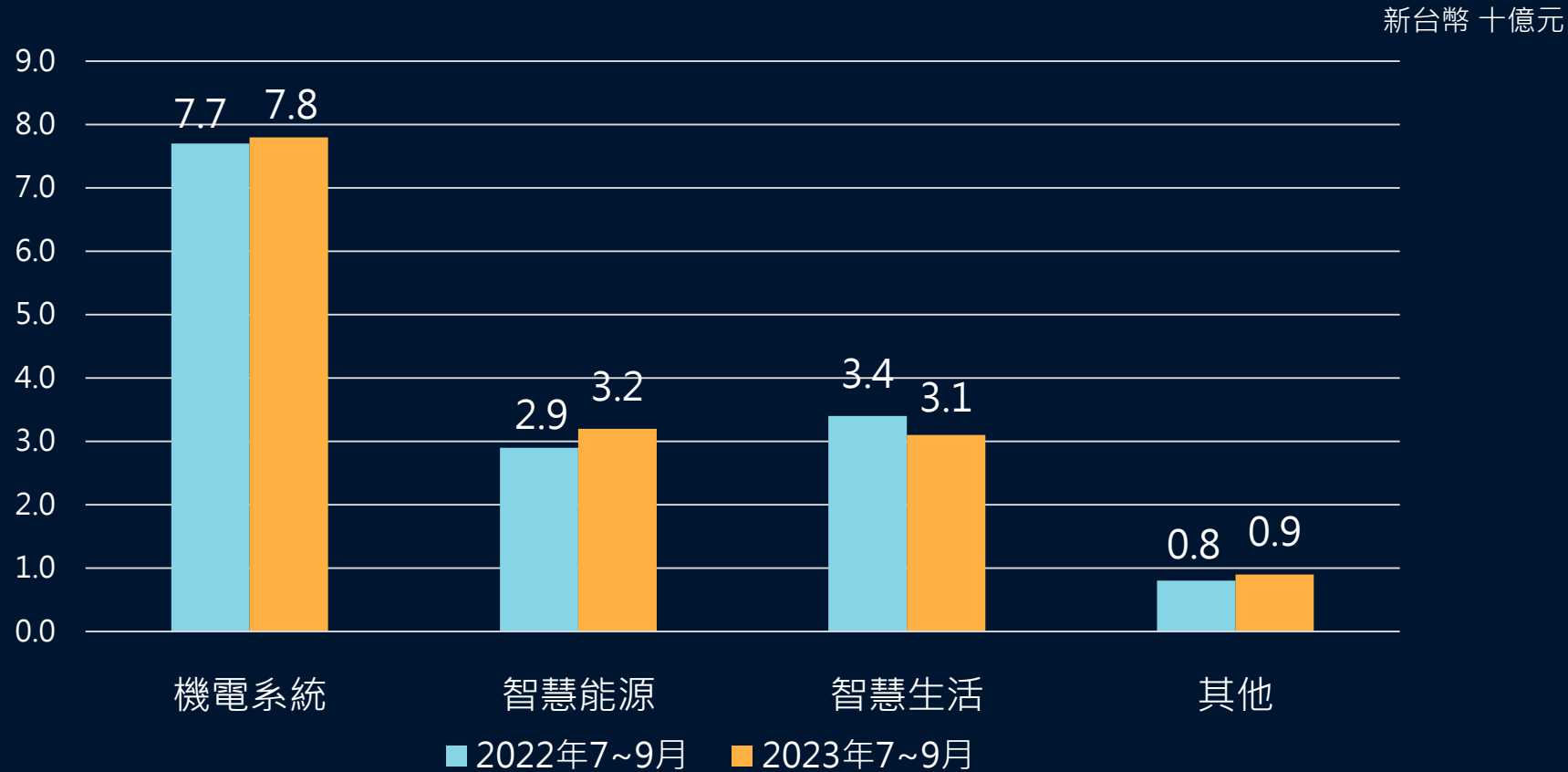


營業利益及營業利益率

- 2023 第三季
財務回顧



三大事業群營收表現-2023年第三季



• 三大事業群營運表現

重要事件回顧

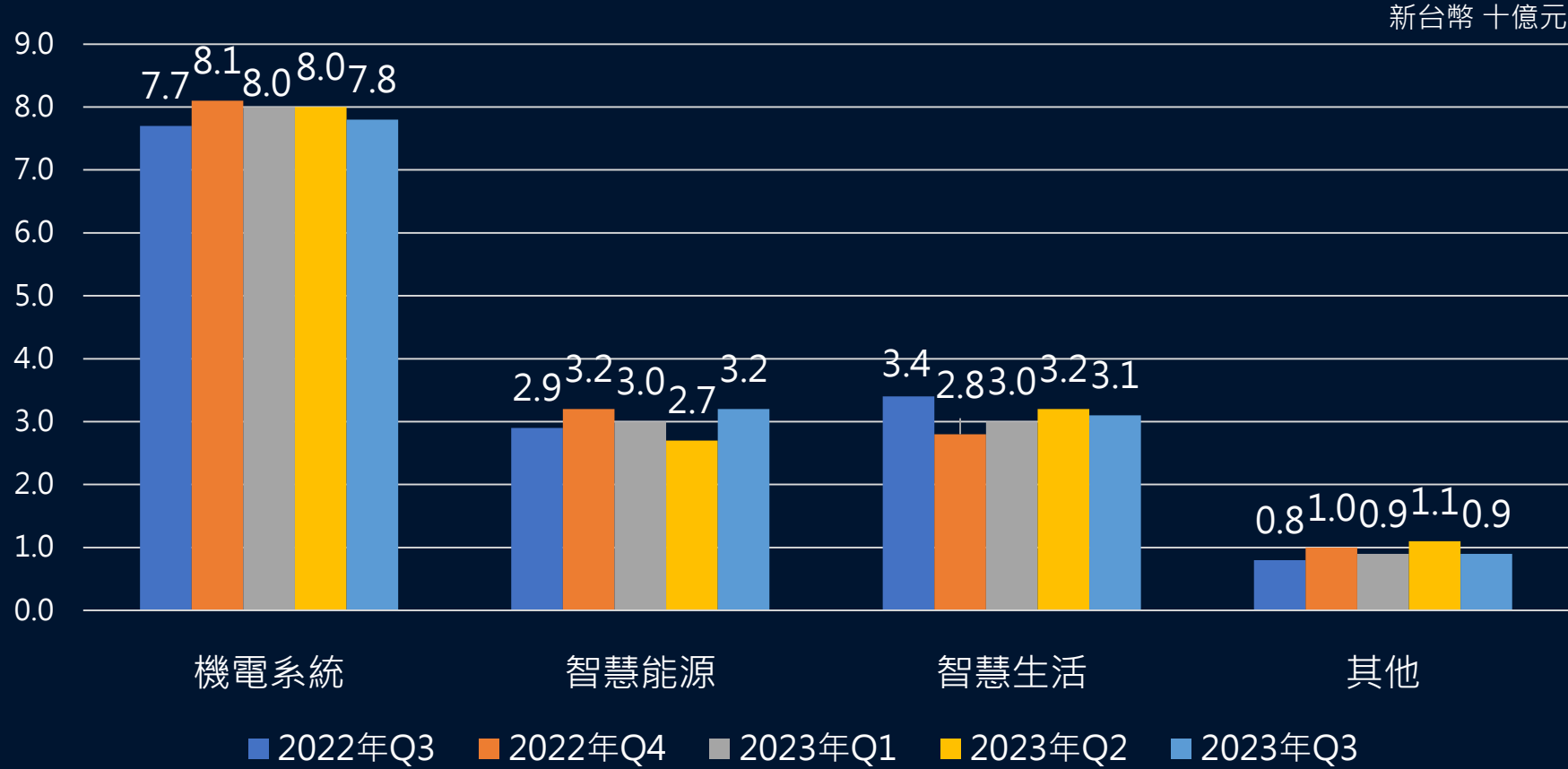
附錄 - 財務報表

「機電系統」營收較去年同期增長**1.9%**，雖然台灣及中國市場需求衰退，但因北美地區營收持續成長，故整體營收仍維持正成長。

「智慧能源」營收較去年同期增長**13.1%**，主因工程收入持續成長。

「智慧生活」營收較去年同期減少**7.4%**，主因家電、通訊產品等消費性產品及物流服務等營收下降所致。

三大事業群營收趨勢



• 三大事業群營運表現

重要事件回顧

附錄 – 財務報表

「機電系統」2022年逐季呈現成長趨勢主因北美地區的貢獻，2023年則因台灣及中國地區景氣致使需求不佳，抵消了北美地區的成長，使得成長趨緩。

「智慧能源」2022年營收逐季成長主因各項工程案量增加，今年Q2單季營收較低主因工程認列時點差異。

「智慧生活」單季營收趨勢主要係受空調及家電產品需求季節性變化所致。

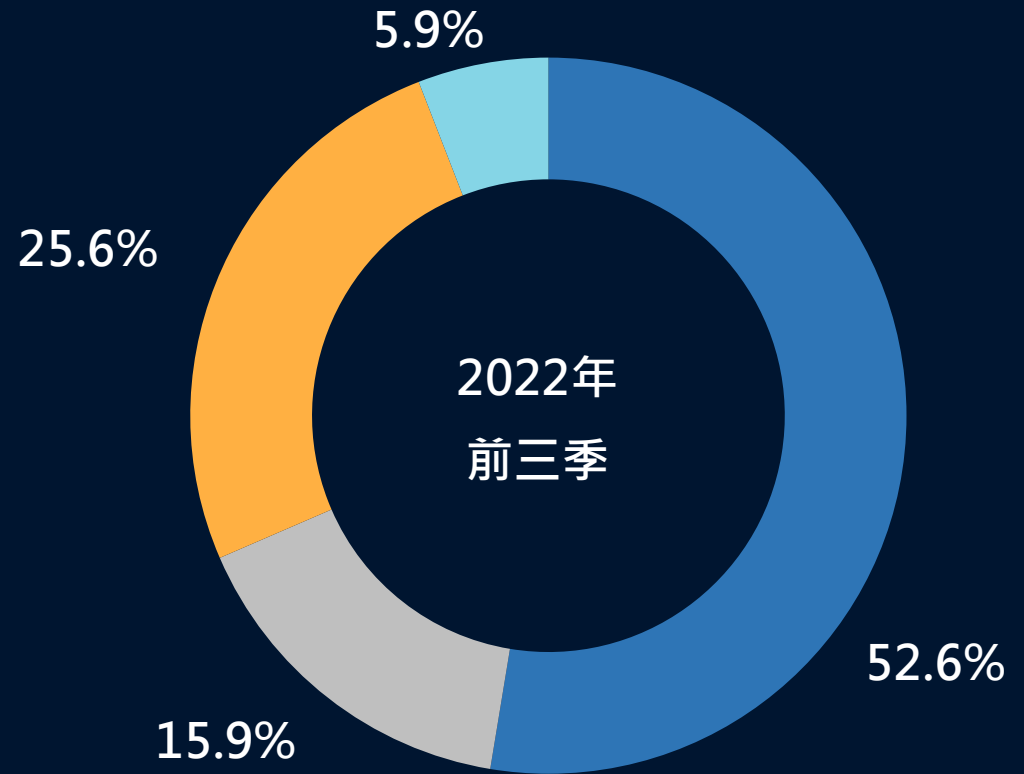
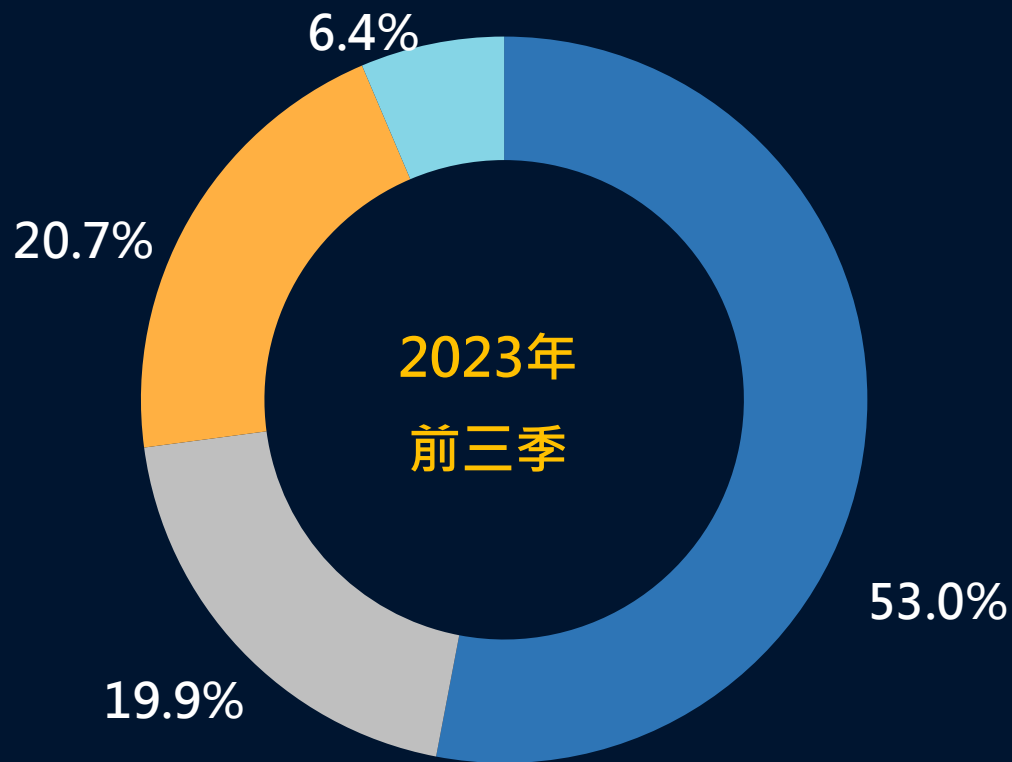
整體營收分佈-依事業群 1/2

2023年前三季合併營收
年增4.1%

- 三大事業群營運表現

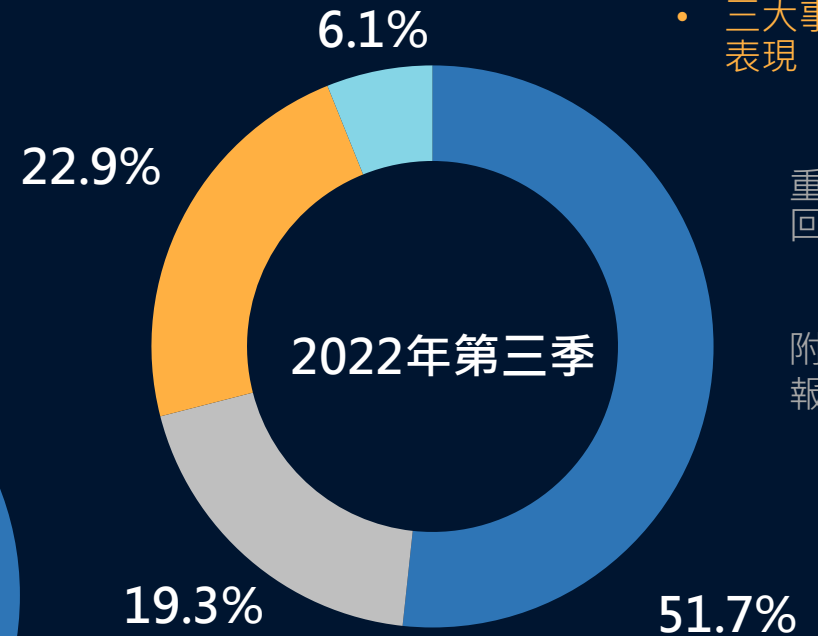
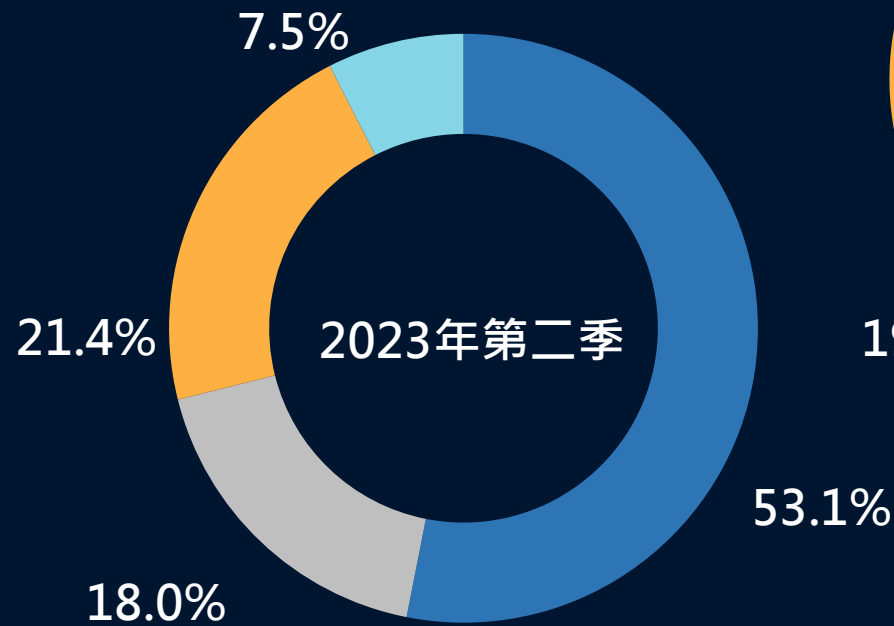
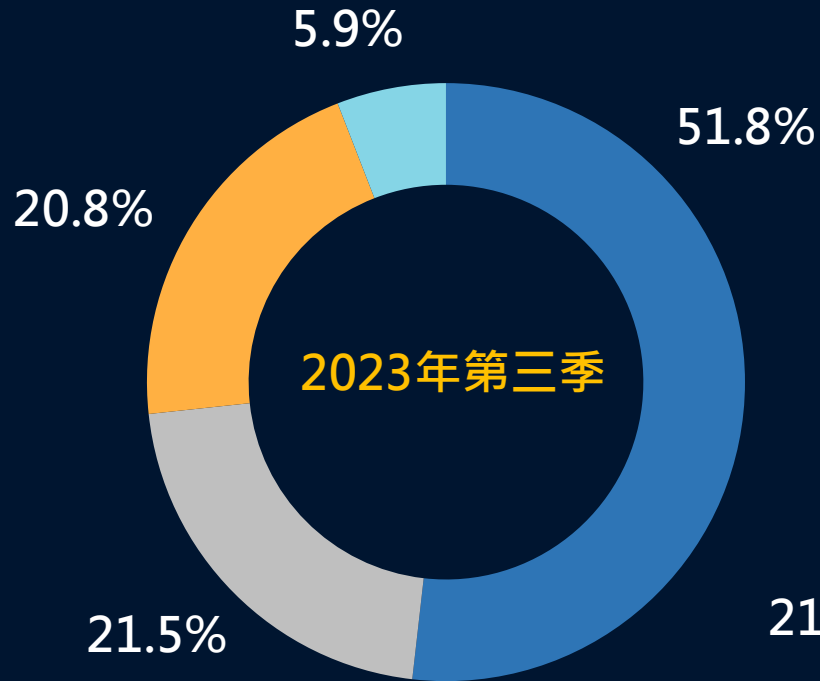
重要事件
回顧

附錄-財務
報表



■ 機電系統 ■ 智慧能源 ■ 智慧生活 ■ 其他

整體營收分佈-依事業群 2/2



• 三大事業群營運表現

重要事件回顧

附錄 - 財務報表

2023Q3合併營收
與前一季相比持平
較去年同期增1.7%

■ 機電系統 ■ 智慧能源 ■ 智慧生活 ■ 其他

綠能相關業務發展進度

- 三大事業群營運表現

機電系統：

- ✓ 節能及EV相關產品2023年前三季營收成長**27.9%**，占整體事業群營收為**14.0%**

智慧能源 (含創儲)：

- ✓ 目前工程及設備在手訂單約當**新台幣300億**
- ✓ 綠能相關工程及產品2023年前三季營收年成長率**31.6%**，占整體事業群比重為**35.4%**

智慧生活：

- ✓ 變頻商業空調2023年前三季營收年成長率**20.5%**，占全體商業空調業務營收比重為**23.8%**
- ✓ 節能相關產品2023年前三季營收占事業群的比重為**45.7%**

重要事件
回顧

附錄－財務
報表

2023Q4展望

機電系統 營收年成長率 YoY <-> QoQ ↑

• 三大事業群營運表現

智慧能源 營收年成長率 YoY ↓ QoQ ↓

重要事件
回顧

智慧生活 營收年成長率 YoY ↑ QoQ ↓

附錄 – 財務
報表

全公司營業毛利率預估水準 YoY ↑ QoQ <->

重要事件回顧 – 2023.08.23

2023年台北國際自動化工業大展

線上觀展 東元電機 X 台北自動化展

三大事業群
營運表現

• 重要事件回顧

附錄 – 財務
報表

綠色工廠應用-電子廠



東元主打「一站式服務、全方位系統解決方案」，協助產業晉升「綠色智慧工廠」。

除了提供各項節能產品及解決方案協助企業節能減碳外，智慧儲能系統也為市電與再生能源發電間提供最佳化的電力調度，亦可作為緊急供電系統使用，取代柴油發電機，減少溫室氣體排放量。

並且領先同業推出目前國內唯一達到IE5效能的感應馬達，並展示超高效能IE5系列產品，滿足產業各項不同應用和需求。

重要事件回顧 – 2023.09.11

東元榮獲亞洲傑出公司調查 台灣市場「工業類別」最傑出公司

三大事業群
營運表現



獲得Asiamoney(亞洲貨幣雜誌)票選為2023年為台灣市場「工業類別」的最傑出公司。

此獎項表彰東元在財務績效、經營團隊、良好的投資人關係、以及企業社會責任的舉措等各方面的傑出成果。

票選方式由基金經理、研究分析師和銀行家參加投票(共1,225名)，針對12個亞洲市場的上市公司進行投票。

• 重要事件回顧

附錄 – 財務
報表

重要事件回顧 – 2023.09.19

東元於墨西哥投產低壓高效率馬達廠 北美短鏈佈局成形



東元在墨西哥新萊昂州Cienega de Flores市舉行高效率低壓馬達廠落成啟用典禮。墨西哥新廠年產**15萬台HP1-HP250的馬達**，初期主要製造符合北美市場NEMA系列工業馬達，未來也可兼容IEC系列之標準馬達生產，以拓展中南美市場。

墨西哥新廠可快速連結美國德州的東元西屋馬達廠，打造東元「**In the Region-For the-Region**」短鏈生產模式，搶攻美國、加拿大、中南美洲市場以及墨西哥國內商機，並可達成Made in Mexico，享受進出口關稅之優惠。

三大事業群
營運表現

• 重要事件回顧

附錄 – 財務
報表

重要事件回顧 – 2023.10.05

東元參展印度台灣形象展 強推電動車動力系統

三大事業群
營運表現



2023年台灣形象展東元以綠色動力系統為主題，展示電動車用動力系統以及超高效率馬達。電動車用動力系統主打提供輕型商用電動車、貨車之使用，輸出最大功率可以達到130kW。

• 重要事件回顧

附錄 – 財務
報表

東元2008年即在印度建立銷售團隊；2016年在GUJARA設立小馬達工廠；目前在班嘉羅爾投資興建高效率馬達及電動車動力系統馬達廠，佈局印度內銷市場，也搶攻電動車動力系統商機。



問答時間

[Http://www.teco.com.tw](http://www.teco.com.tw)

ir@teco.com.tw

TECO 

合併損益表 – 2023年第三季

三大事業群
營運表現重要事件
回顧

• 附錄 – 財務報表

(新台幣百萬元)	2023年第三季	2023年第二季	季成長率	2022年第三季	年成長率
營業收入	15,065	15,064	0.00%	14,816	1.68%
營業毛利淨額*	3,711	3,881	-4.38%	3,340	11.11%
營業利益	1,677	1,780	-5.79%	1,315	27.53%
營業外收入及支出	(68)	998	-106.81%	234	-129.06%
稅前淨利	1,609	2,778	-42.08%	1,549	3.87%
所得稅利益(費用)	(450)	(524)	-14.12%	(307)	46.58%
本期淨利**	981	2,122	-53.77%	1,083	-9.42%
基本每股盈餘 (新台幣元)	0.47	1.01	-53.47%	0.51	-7.84%

* 包含關聯企業未實現/已實現利益 ** 不包含非控制權益

- 2023年第三季營業收入新台幣150.65億元較2022年同期之新台幣148.16億元增加約1.68%，主因：機電系統於北美地區的營收成長，以及智慧能源之工程營收持續成長。
- 2023年第三季營業外支出為新台幣0.68億元，相較於2022年同期利益為新台幣2.34億元減少1.66億元，主因本期認列外幣兌換利益金額減少新台幣1.37億元。

合併損益表 – 2023年前三季

三大事業群
營運表現

重要事件
回顧

• 附錄 – 財務報表

- 2023年前三季營收較2022年同期增加約4.10%，主因機電系統及智慧能源事業群年營收成長。
- 2023年前三季營業外收支淨額與2022年同期比較增加約765.24%，主因去年同期受股市波動認列金融資產評價未實現損失，本期為評價利益所致。

(新台幣佰萬元)	2023年前三季	2022年前三季	年成長率
營業收入	45,029	43,257	4.10%
營業毛利淨額*	11,221	9,725	15.38%
營業利益	5,155	3,752	37.39%
營業外收入及支出	1,419	164	765.24%
稅前淨利	6,574	3,916	67.88%
所得稅費用	(1,468)	(1,049)	39.94%
本期淨利**	4,738	2,452	93.23%
基本每股盈餘 (新台幣元)	2.25	1.16	93.97%

* 包含關聯企業未實現/已實現利益

** 不包含非控制權益

合併資產負債表 – 2023年9月

三大事業群
營運表現

重要事件
回顧

• 附錄 – 財務報表

(新台幣仟元)	2023年9月30日		2022年12月31日		2022年9月30日	
	金額	%	金額	%	金額	%
現金及約當現金	22,763,522	18%	21,156,796	17%	20,094,083	16%
應收款項	11,884,730	9%	11,804,505	9%	12,289,435	10%
存貨	12,443,736	10%	12,895,287	10%	13,331,277	11%
資產總額	126,703,507	100%	126,603,110	100%	122,471,116	100%
應付款項	15,744,969	12%	15,904,792	13%	15,876,566	13%
短期借款	1,594,834	1%	1,751,344	1%	2,071,374	2%
長期借款(含一年內到期長期借款)	5,920,219	5%	3,655,514	3%	4,660,173	4%
應付公司債(含一年內到期公司債)	5,000,000	4%	5,000,000	4%	5,000,000	4%
負債總額	41,482,160	33%	40,284,611	32%	41,300,729	34%
股東權益總額	85,221,347	67%	86,318,499	68%	81,170,387	66%

重要指標

每季應收帳款週轉率(次)	5.21	5.08	4.94
每季存貨週轉率(次)	3.37	3.41	3.31
流動比率	2.45	2.22	2.24
速動比率	1.64	1.53	1.52
淨負債淨值比	-12.03%	-12.45%	-10.30%

- 2023年9月底現金及約當現金較2022年底增加16億，主係營收獲利提升致。
- 2023年9月底股東權益較2022年底減少11億，除本期淨利外，主要是本期宣告現金股利及認列金融資產未實現評價調整減少。