

智伸科技2023年第三季財務成果

GLOBAL PMX CO., LTD. Q3 2023 Results

Speed Green Safety


主講者：林慈青 總經理(Maggie Lin)

公司網址：<http://www.global.com.tw/>





免責聲明



本簡報係本公司於簡報當時之主、客觀因素，對過去、現在及未來之營運彙總與評估；其中含有前瞻性之論述，將受風險、不確定性及推論所影響，部份將超出我們的控制之外，實際結論可能與這些前瞻性論述大為不同。

所提供之資訊(包含對未來的看法)，並未明示或暗示地表達或保證其具有正確性、完整性及可靠性；亦不代表本公司、產業狀況及後續重大發展之完整論述。

本公司並不保證資料之正確性，且不負有更新及修正本簡報資料內容之責任。



基本資料



成立日期

民國76年2月18日



集團資本額

新台幣11.52億元



集團總員工人數

2,509人



營運總部

新北市汐止區新台五路
一段102號16樓
員工人數— 59人



營業項目

汽車、醫療、雲端硬碟、
半導體、消費性電子產品
精密金屬零件生產





基本資料 - 發揮兩岸生產基地調配產能彈性度



桃園楊梅廠



浙江嘉善廠



浙江嘉興廠



廣東東莞廠

營收
比重

36.34%

43.94%

4.51%

15.21%

員工
人數

780人

1,101人

270人

299人

營收
規模

2,000,469仟元

2,418,873仟元

248,025仟元

837,128仟元

主要
產品

- 新能源車
- 運動
- 醫療
- 工業

- ADAS
- GDI
- DCT
- 新能源車
- 醫療

- 新能源車
- 醫療

- 電子
- 半導體
- 汽車



智伸科技股份有限公司
GLOBAL PMX CO., LTD.



營運概況

| | 2023/Q3 | | 2022/Q3 | | Y2023/1-3Q | | Y2022/1-3Q | |
|----------|-----------|--------|-----------|--------|------------|--------|------------|--------|
| 銷貨收入 | 1,803,469 | 100% | 2,377,051 | 100% | 5,504,495 | 100% | 7,005,248 | 100% |
| 銷貨成本 | 1,387,596 | 76.94% | 1,717,672 | 72.26% | 4,296,332 | 78.05% | 5,113,281 | 72.99% |
| 銷貨毛利 | 415,873 | 23.06% | 659,379 | 27.74% | 1,208,163 | 21.95% | 1,891,967 | 27.01% |
| 營業費用 | 265,111 | 14.7% | 219,268 | 9.22% | 664,584 | 12.07% | 669,655 | 9.56% |
| 營業利益 | 150,762 | 8.36% | 440,111 | 18.52% | 543,579 | 9.88% | 1,222,312 | 17.45% |
| 業外收(支)淨額 | 87,210 | 4.84% | 110,993 | 4.67% | 105,832 | 1.92% | 242,323 | 3.46% |
| 稅前淨利(淨損) | 237,972 | 13.2% | 551,104 | 23.18% | 649,411 | 11.8% | 1,464,635 | 20.91% |
| 所得稅(費用) | 62,858 | 3.49% | 127,837 | 5.38% | 183,054 | 3.33% | 357,658 | 5.11% |
| 稅後淨利 | 175,114 | 9.71% | 423,267 | 17.81% | 466,357 | 8.47% | 1,106,977 | 15.8% |
| EPS(元) | 1.52 | | 3.68 | | 4.05 | | 9.61 | |

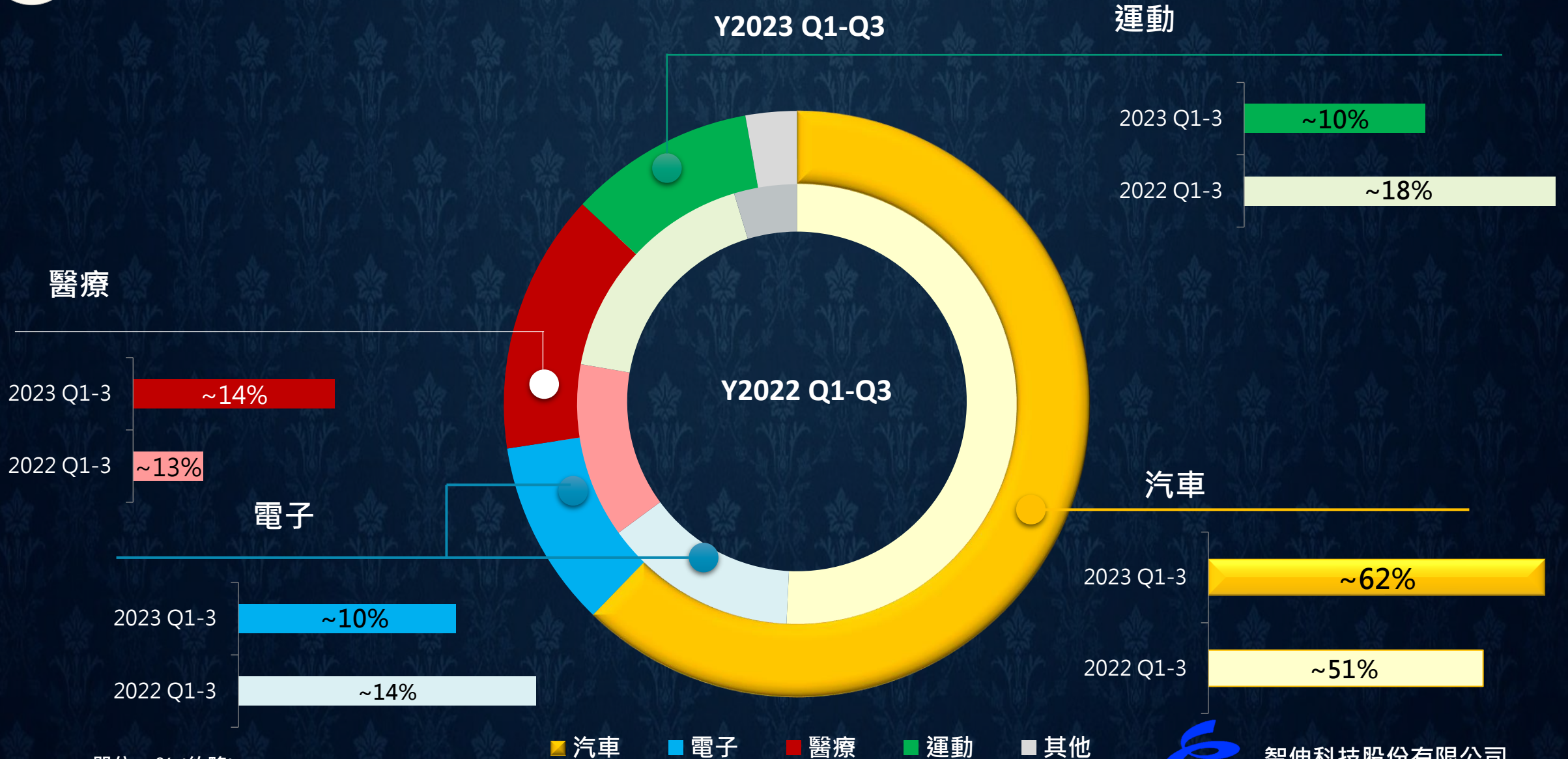


營運概況

| | 2023/Q3 | | 2023/Q2 | | 2023/Q1 | | 2022/Q4 | |
|----------|-----------|--------|-----------|--------|-----------|--------|-----------|--------|
| 銷貨收入 | 1,803,469 | 100% | 1,839,572 | 100% | 1,861,454 | 100% | 2,229,935 | 100% |
| 銷貨成本 | 1,387,596 | 76.94% | 1,461,363 | 79.44% | 1,447,373 | 77.75% | 1,617,232 | 72.52% |
| 銷貨毛利 | 415,873 | 23.06% | 378,209 | 20.56% | 414,081 | 22.25% | 612,703 | 27.48% |
| 營業費用 | 265,111 | 14.7% | 220,147 | 11.97% | 179,326 | 9.63% | 205,190 | 9.20% |
| 營業利益 | 150,762 | 8.36% | 158,062 | 8.59% | 234,755 | 12.61% | 407,513 | 18.27% |
| 業外收(支)淨額 | 87,210 | 4.84% | 16,295 | 0.89% | 2,327 | 0.13% | -43,087 | -1.93% |
| 稅前淨利(淨損) | 237,972 | 13.2% | 174,357 | 9.48% | 237,082 | 12.74% | 364,426 | 16.34% |
| 所得稅(費用) | 62,858 | 3.49% | 42,085 | 2.29% | 78,111 | 4.20% | 66,021 | 2.96% |
| 稅後淨利 | 175,114 | 9.71% | 132,272 | 7.19% | 158,971 | 8.54% | 298,405 | 13.38% |
| EPS(元) | 1.52 | | 1.15 | | 1.38 | | 2.59 | |



營運概況-專業汽車零組件大廠



單位：% (約略)

■ 汽車 ■ 電子 ■ 醫療 ■ 運動 ■ 其他

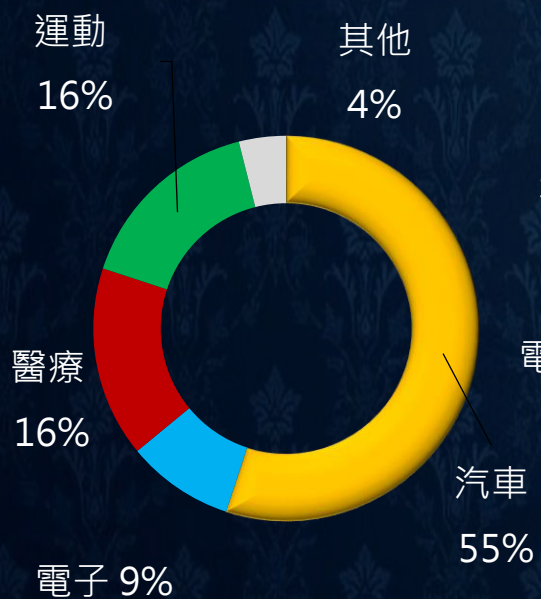


智伸科技股份有限公司
GLOBAL PMX CO., LTD.

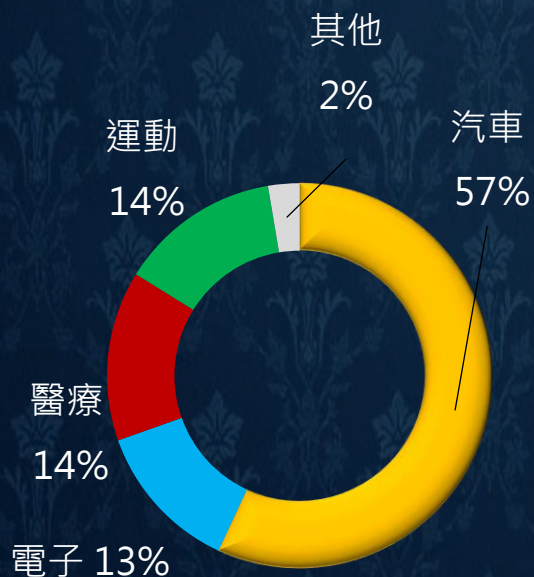


營運概況-季度別

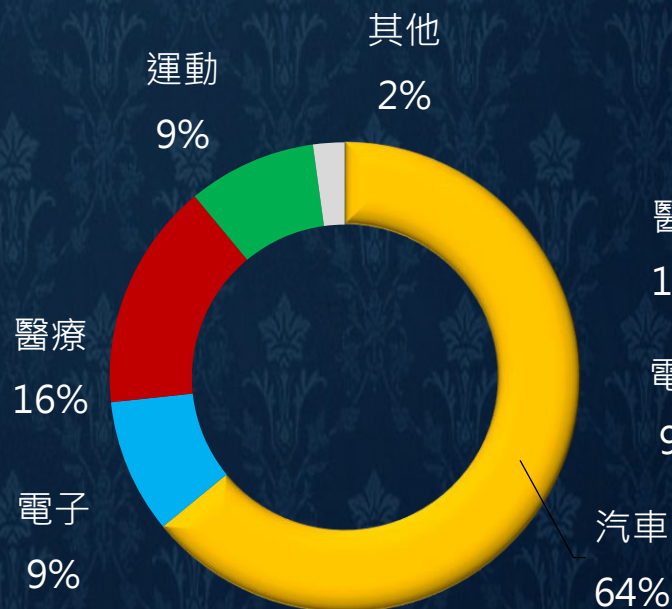
Y2022/Q4



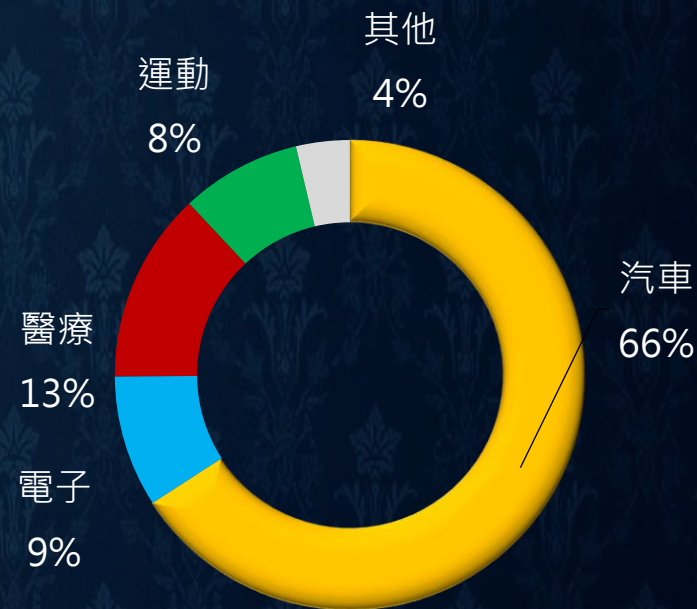
Y2023/Q1



Y2023/Q2



Y2023/Q3

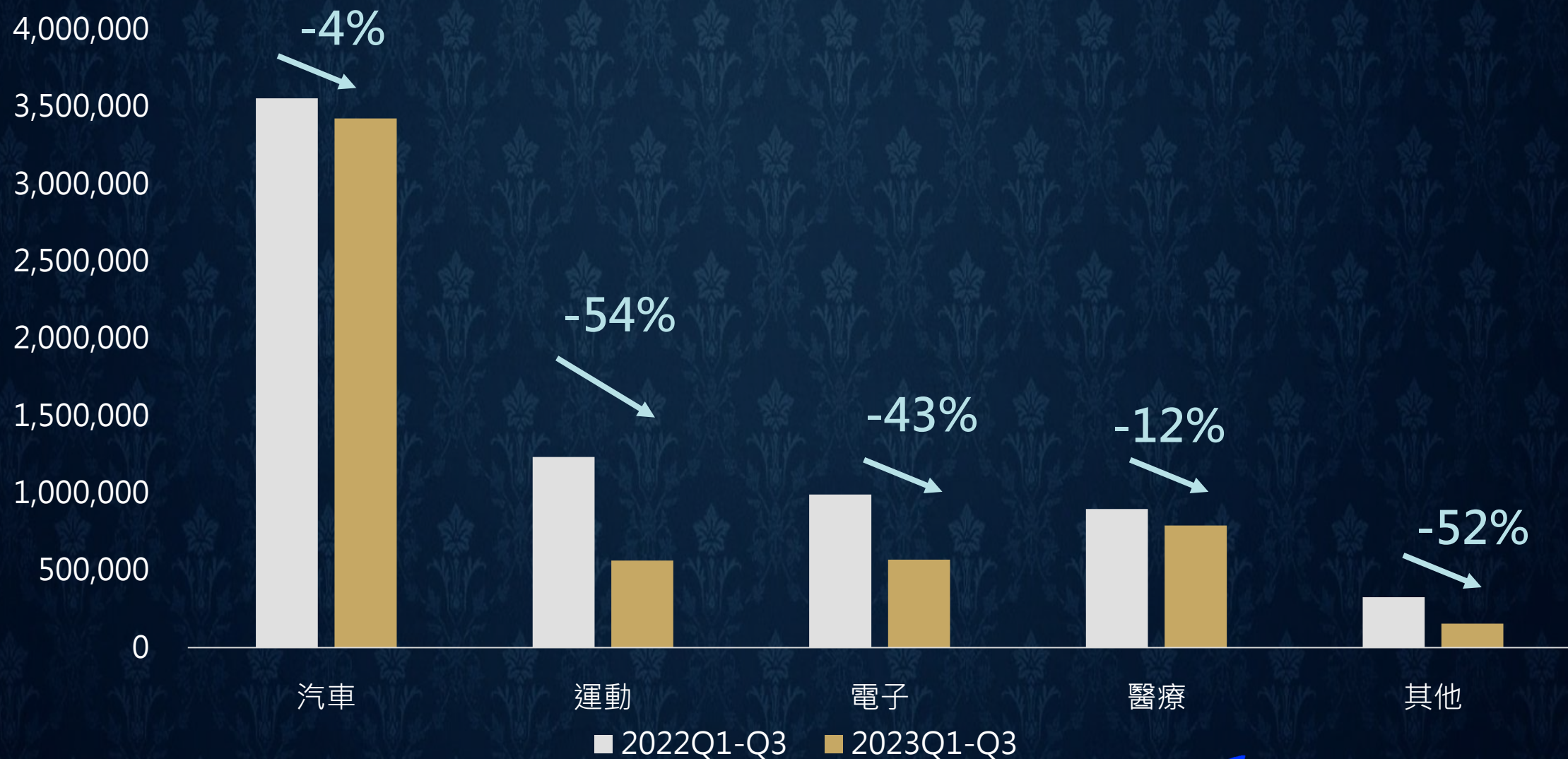


單位：% (約略)





營運概況



單位：新台幣千元: % (約略)



THANK YOU