

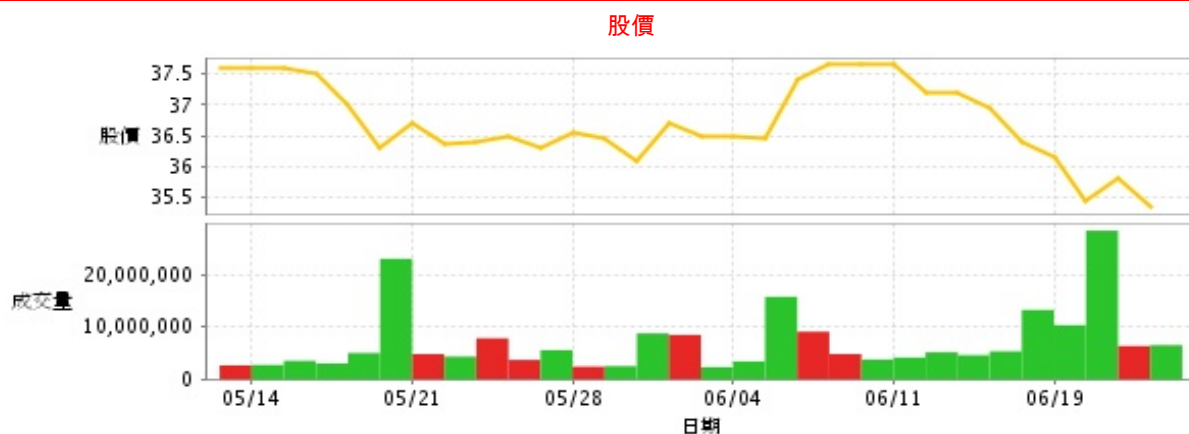
其他

35.35 ▼ 0.45 最高35.7 | 最低35.1

公司基本資料

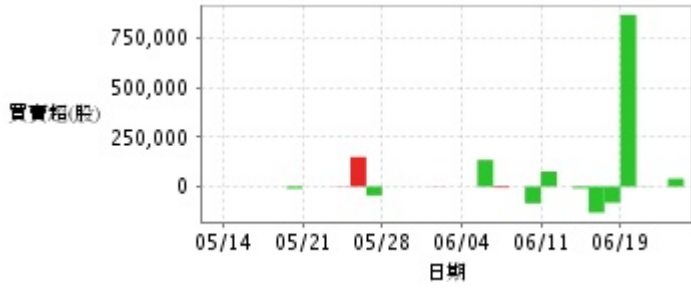
公司名稱	寶成工業股份有限公司
公司發言人	何明坤
公司網址	www.pouchen.com
實收資本額	新台幣 29,467,872,130
主要經營業務	各種運動鞋.皮鞋.塑膠鞋.橡膠鞋.布鞋.塑膠發泡板等 棉.人造棉.人造纖維.合成纖維及混紡等針織之製造及銷售
上市日期	1990/01/19
產業類別	其他

股價資訊



日期	收盤價	成交股數	日期	收盤價	成交股數	日期	收盤價	成交股數
6/22	35.35	6,524,902	6/7	37.65	4,835,982	5/24	36.5	3,716,543
6/21	35.8	6,368,052	6/6	37.4	9,083,859	5/23	36.4	7,842,330
6/20	35.45	28,290,229	6/5	36.45	15,732,978	5/22	36.35	4,349,523
6/19	36.15	10,332,247	6/4	36.5	3,439,566	5/21	36.7	4,832,252
6/15	36.4	13,236,212	6/1	36.5	2,341,253	5/18	36.3	22,960,265
6/14	36.95	5,351,371	5/31	36.7	8,475,667	5/17	37.0	5,032,222
6/13	37.2	4,624,981	5/30	36.1	8,762,659	5/16	37.5	3,037,494
6/12	37.2	5,165,272	5/29	36.45	2,541,473	5/15	37.6	3,547,203
6/11	37.65	4,180,747	5/28	36.55	2,446,029	5/14	37.6	2,768,520
6/8	37.65	3,787,588	5/25	36.3	5,581,251	5/11	37.6	2,689,520

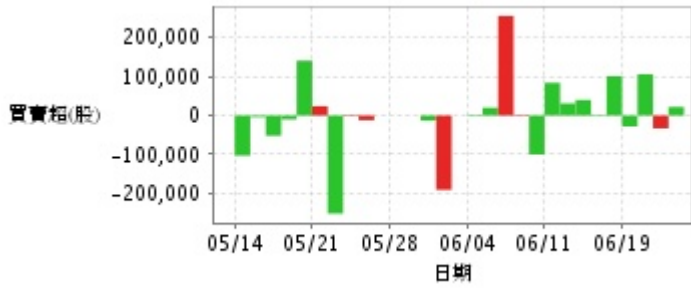
投信買賣超



外資及陸資買賣超



自營商買賣超



日期	投信買(+)/賣(-)超	自營商買(+)/賣(-)超	外資及陸資買(+))/賣(-)超	日期	投信買(+)/賣(-)超	自營商買(+)/賣(-))超	外資及陸資買(+))/賣(-)超
6/22	+40,000	+22,000	-2,873,000	5/31	-1,000	-191,000	-71,880
6/21	0	-33,000	-3,172,768	5/30	0	-13,000	+904,000
6/20	-1,037	+106,000	+8,703,848	5/29	0	0	-1,192,536
6/19	+870,000	-28,000	-3,929,423	5/28	0	0	-1,214,000
6/15	-82,000	+101,000	-4,175,337	5/25	-45,000	0	-3,327,000
6/14	-132,000	-2,000	-1,989,606	5/24	+150,000	-12,000	-2,189,000
6/13	-9,000	+40,000	+622,566	5/23	+1,490	+2,000	-4,411,860
6/12	0	+31,000	-1,922,560	5/22	0	-252,000	-2,620,593
6/11	+76,000	+84,000	-424,000	5/21	0	+24,000	-3,520,001
6/8	-85,000	-100,000	+811,000	5/18	-10,000	+141,000	+10,244,110
6/7	0	+2,000	+255,652	5/17	0	-10,000	-1,788,021
6/6	-6,000	+256,000	+883,183	5/16	0	-52,000	+83,320
6/5	+135,000	+20,000	+9,148,000	5/15	0	-4,000	+250,820
6/4	0	-2,000	-918,007	5/14	0	-103,000	+535,000
6/1	0	0	-277,000	5/11	0	0	+480,000

融資



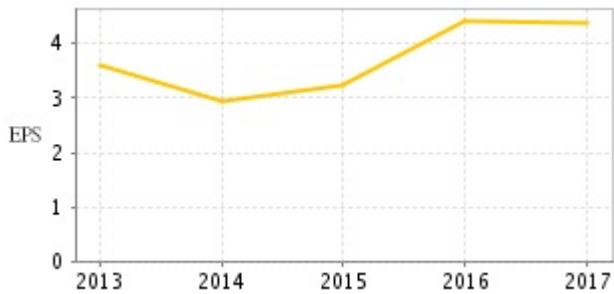
融券



日期	融資張數	融券張數	日期	融資張數	融券張數	日期	融資張數	融券張數
6/22	+81	-6	6/7	-191	-8	5/24	+4	+5
6/21	-45	-391	6/6	+78	+7	5/23	+91	-18
6/20	+467	+425	6/5	+85	0	5/22	-20	+1
6/19	+145	+3	6/4	+77	-13	5/21	+270	-5
6/15	+128	-14	6/1	+16	-5	5/18	+166	-4
6/14	-50	-8	5/31	-25	+4	5/17	+74	+15
6/13	-68	-2	5/30	+82	+12	5/16	-51	0
6/12	+99	+15	5/29	-62	0	5/15	-158	0
6/11	+107	+3	5/28	-44	0	5/14	-494	-10
6/8	-186	-11	5/25	+112	+13	5/11	-81	-1

公司財務資訊彙整

每股盈餘



繼續營業單位稅前淨利



年度	第一季		半年度		前三季		全年度	
	每股盈餘	繼續營業單位稅前淨利(千元)	每股盈餘	繼續營業單位稅前淨利(千元)	每股盈餘	繼續營業單位稅前淨利(千元)	每股盈餘	繼續營業單位稅前淨利(千元)
2018年	0.69	4,656,947	-	-	-	-	-	-
2017年	0.55	4,647,501	1.45	10,848,093	3.08	18,554,103	4.38	24,817,504
2016年	1.02	5,959,422	1.75	11,955,088	3.02	18,688,851	4.43	26,279,802
2015年	0.71	4,350,739	1.62	10,617,658	2.83	16,369,482	3.24	20,240,274
2014年	0.36	2,779,174	0.75	4,914,938	2.09	11,004,342	2.93	15,874,379
2013年	0.45	2,239,654	1.36	7,682,030	2.69	14,081,215	3.62	18,732,093

月營收



月	營收	月	營收	月	營收	月	營收	月	營收
2018/05	26,347,317,000	2017/05	24,505,121,000	2016/05	24,860,612,000	2015/05	24,026,498,000	2014/05	22,035,183,000
2018/04	25,123,738,000	2017/04	24,383,664,000	2016/04	23,940,131,000	2015/04	23,170,046,000	2014/04	20,497,174,000
2018/03	25,122,267,000	2017/03	23,467,806,000	2016/03	22,690,519,000	2015/03	21,060,222,000	2014/03	19,790,611,000
2018/02	20,426,769,000	2017/02	18,178,198,000	2016/02	19,128,614,000	2015/02	18,696,347,000	2014/02	15,157,801,000
2018/01	21,765,647,000	2017/01	23,900,808,000	2016/01	25,624,848,000	2015/01	22,517,532,000	2014/01	20,883,529,000
2017/12	24,110,411,000	2016/12	24,131,352,000	2015/12	24,253,771,000	2014/12	23,153,709,000	2013/12	21,341,000,000
2017/11	24,735,693,000	2016/11	23,254,243,000	2015/11	22,887,609,000	2014/11	21,119,154,000	2013/11	19,207,137,000
2017/10	23,860,192,000	2016/10	22,795,481,000	2015/10	23,385,766,000	2014/10	20,105,203,000	2013/10	19,352,843,000
2017/09	23,704,960,000	2016/09	21,466,935,000	2015/09	22,478,449,000	2014/09	20,367,884,000	2013/09	18,924,052,000
2017/08	23,343,700,000	2016/08	21,415,960,000	2015/08	21,666,030,000	2014/08	19,622,007,000	2013/08	18,099,289,000
2017/07	22,005,999,000	2016/07	21,328,780,000	2015/07	21,649,758,000	2014/07	19,727,439,000	2013/07	18,971,754,000
2017/06	22,394,873,000	2016/06	24,485,493,000	2015/06	23,375,388,000	2014/06	21,533,830,000	2013/06	19,903,232,000

本益比



日期	本益比	日期	本益比	日期	本益比
6/22	7.80	6/7	8.31	5/24	8.06
6/21	7.90	6/6	8.26	5/23	8.04
6/20	7.83	6/5	8.05	5/22	8.02
6/19	7.98	6/4	8.06	5/21	8.10
6/15	8.04	6/1	8.06	5/18	8.01
6/14	8.16	5/31	8.10	5/17	8.17
6/13	8.21	5/30	7.97	5/16	8.28
6/12	8.21	5/29	8.05	5/15	8.30
6/11	8.31	5/28	8.07	5/14	8.56
6/8	8.31	5/25	8.01	5/11	8.56

重大訊息

(詳細請參考 [MOPS](#) 網站)

主旨	發表時間
▶代子公司裕元工業(集團)有限公司公告盈利警告	2018/04/26 18:22:25
▶代持股49.99%子公司裕元工業持股95.25%之子公司Pro Kingtex Industrial Company Limited公告處分Year Fortune Group Limited及Faith Year Investments Limited 100%股權	2018/03/29 23:13:15
▶代子公司裕元工業(集團)有限公司("裕元工業")公告 106年股東常會重要決議	2017/05/26 18:40:05
▶公告本公司之子公司裕元工業(集團)有限公司及 寶勝國際(控股)有限公司105年9月份自結營收。	2016/10/11 18:33:53
▶本公司董事會通過委任薪資報酬委員會成員	2016/06/15 19:38:13

配股配息

股利年度	股東會日期	期別	現金股利(元/股)	盈餘配股(元/股)
105	106/06/15	1	1.50000	0.00000
104	105/06/15	1	1.50000	0.00000
103	104/06/12	1	1.50000	0.00000
102	103/06/17	1	1.00000	0.00000