

綠能環保

37.15 ▲ 3.35 最高37.15 | 最低34.2 【+/-/X表示漲/跌/不比價】

## 公司基本資料

公司名稱	昶昕實業股份有限公司
公司發言人	陳彥亨
公司網址	https://www.persee.com.tw
實收資本額	新台幣 699,430,000
主要經營業務	資源回收再生產品研發產製與銷售 特用化學品研發產製與銷售 其他綠色產品與設備之研發與銷售
上市日期	2022/03/11
產業類別	綠能環保

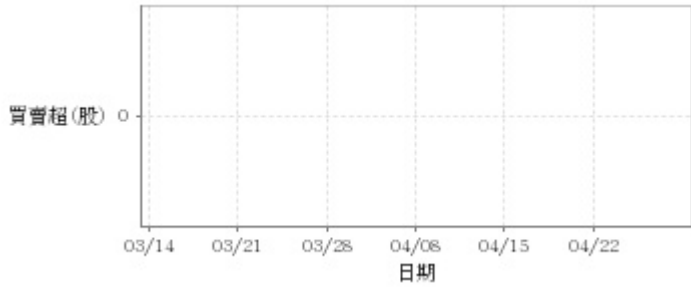
## 股價資訊

## 股價



日期	收盤價	成交股數	日期	收盤價	成交股數	日期	收盤價	成交股數
4/26	37.15	835,063	4/12	27.9	138,728	3/27	28.3	119,108
4/25	33.8	415,405	4/11	28.4	108,324	3/26	28.1	124,150
4/24	33.05	515,619	4/10	28.5	196,692	3/25	27.95	92,680
4/23	32.6	741,076	4/9	28.35	105,622	3/22	27.3	65,872
4/22	33.05	1,454,330	4/8	27.9	34,000	3/21	27.7	70,122
4/19	36.7	4,846,027	4/3	27.45	17,010	3/20	27.45	232,426
4/18	38.55	501,187	4/2	27.45	43,000	3/19	27.4	76,472
4/17	35.05	864,105	4/1	27.8	49,075	3/18	26.9	20,214
4/16	31.9	738,352	3/29	27.95	142,285	3/15	26.7	20,000
4/15	29.0	175,543	3/28	28.4	56,560	3/14	27.05	41,020

投信買賣超



外資及陸資買賣超

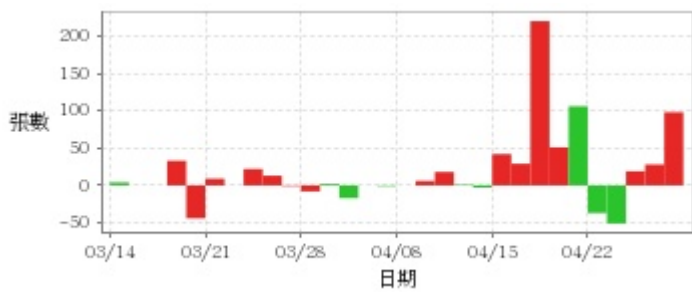


自營商買賣超

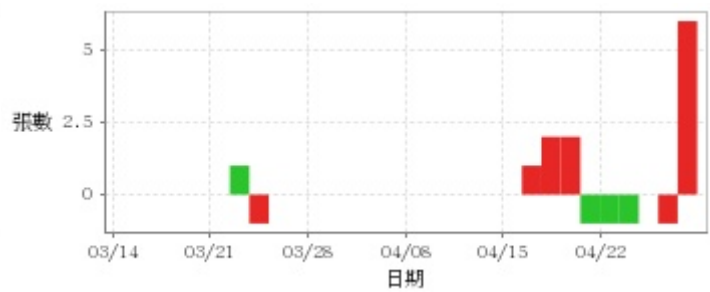


日期	投信買(+)/賣(-)超	自營商買(+)/賣(-)超	外資及陸資買(+) /賣(-)超	日期	投信買(+)/賣(-)超	自營商買(+)/賣(-)超	外資及陸資買(+) /賣(-)超
4/26	0	+4,000	-19,000	4/3	0	0	+1,000
4/25	0	-10,000	+13,000	4/2	0	+4,000	-2,000
4/24	0	+10,000	+6,000	4/1	0	+1,000	+3,000
4/23	0	-17,000	+11,000	3/29	0	-73,000	-7,000
4/22	0	+3,000	+14,000	3/28	0	0	-1,000
4/19	0	+38,279	-67,000	3/27	0	+21,000	+8,000
4/18	0	0	-2,000	3/26	0	+28,000	+10,000
4/17	0	0	+23,000	3/25	0	+24,000	+2,000
4/16	0	0	+18,000	3/22	0	0	+2,000
4/15	0	-3,000	+7,000	3/21	0	-4,000	+8,000
4/12	0	+3,320	+13,000	3/20	0	+4,000	-18,000
4/11	0	+2,000	-9,000	3/19	0	0	-3,000
4/10	0	-1,096	+15,000	3/18	0	-3,000	-1,000
4/9	0	-51	-1,000	3/15	0	+1,000	0
4/8	0	-2,000	+3,000	3/14	0	0	0

融資



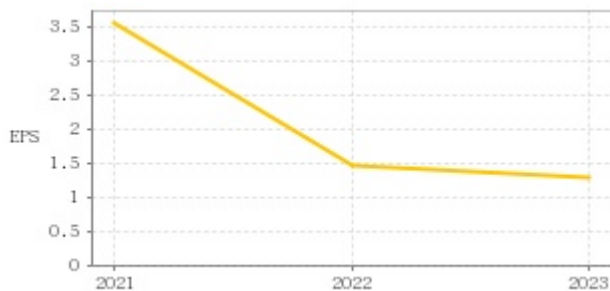
融券



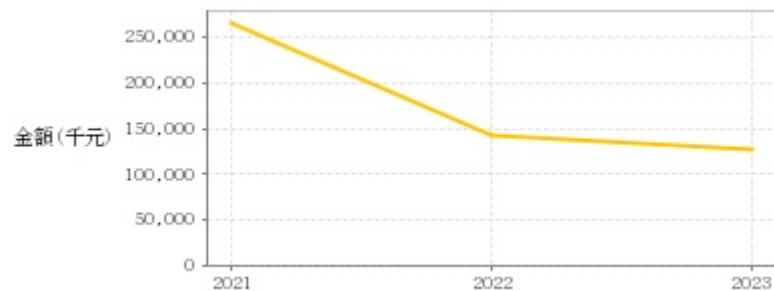
日期	融資張數	融券張數	日期	融資張數	融券張數	日期	融資張數	融券張數
4/26	+98	+6	4/12	-3	0	3/27	-1	0
4/25	+28	-1	4/11	+1	0	3/26	+13	0
4/24	+19	0	4/10	+18	0	3/25	+22	-1
4/23	-51	-1	4/9	+6	0	3/22	0	+1
4/22	-37	-1	4/8	0	0	3/21	+9	0
4/19	+106	-1	4/3	-1	0	3/20	-44	0
4/18	+51	+2	4/2	0	0	3/19	+33	0
4/17	+220	+2	4/1	-17	0	3/18	0	0
4/16	+29	+1	3/29	+2	0	3/15	0	0
4/15	+42	0	3/28	-8	0	3/14	+4	0

## 公司財務資訊彙整

每股盈餘



繼續營業單位稅前淨利



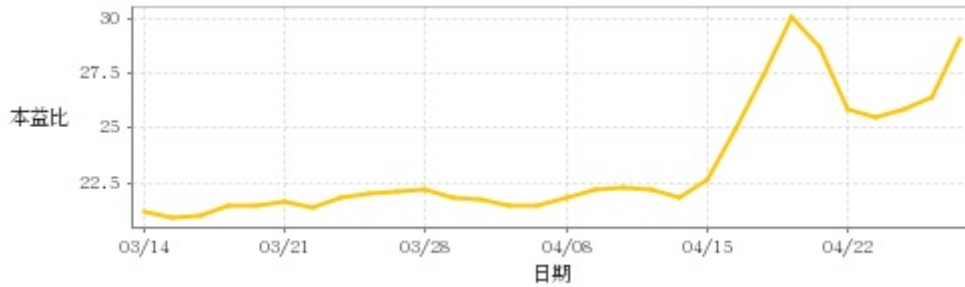
年度	第一季		半年度		前三季		全年度	
	每股盈餘	繼續營業單位稅前淨利(千元)	每股盈餘	繼續營業單位稅前淨利(千元)	每股盈餘	繼續營業單位稅前淨利(千元)	每股盈餘	繼續營業單位稅前淨利(千元)
2023年	0.21	18,291	0.49	46,995	0.87	86,338	1.28	126,528
2022年	0.66	53,728	1.27	109,244	1.41	134,956	1.46	142,439
2021年	-	-	-	-	-	-	3.56	266,841

### 月營收



月	營收	月	營收	月	營收
2024/03	263,397,000	2023/03	245,091,000	2022/03	356,760,000
2024/02	204,004,000	2023/02	247,594,000	2022/02	355,047,000
2024/01	229,383,000	2023/01	255,580,000	2022/01	336,046,000
2023/12	259,127,000	2022/12	257,162,000	2021/12	418,446,000
2023/11	243,356,000	2022/11	273,854,000	2021/11	371,416,000
2023/10	262,085,000	2022/10	246,361,000	2021/10	349,005,000
2023/09	251,210,000	2022/09	267,883,000	2021/09	357,352,000
2023/08	253,266,000	2022/08	311,069,000		
2023/07	252,684,000	2022/07	282,123,000		
2023/06	265,735,000	2022/06	350,067,000		
2023/05	259,583,000	2022/05	366,217,000		
2023/04	264,033,000	2022/04	318,517,000		

### 本益比



日期	本益比	日期	本益比	日期	本益比
4/26	29.02	4/12	21.80	3/27	22.11
4/25	26.41	4/11	22.19	3/26	21.95
4/24	25.82	4/10	22.27	3/25	21.84
4/23	25.47	4/9	22.15	3/22	21.33
4/22	25.82	4/8	21.80	3/21	21.64
4/19	28.67	4/3	21.45	3/20	21.45
4/18	30.12	4/2	21.45	3/19	21.41
4/17	27.38	4/1	21.72	3/18	21.02
4/16	24.92	3/29	21.84	3/15	20.86
4/15	22.66	3/28	22.19	3/14	21.13

## 重大訊息

(詳細請參考 [MOPS](#) 網站)

主旨	發表時間
▶ 本公司有價證券近期股價異常，故公告相關訊息，以利投資人區別瞭解	2024/04/19 15:58:17
▶ 董事會決議召開113年股東常會相關事宜	2024/02/27 17:21:34
▶ 公告本公司董事會通過112年度合併財務報告	2024/02/27 17:11:26
▶ 董事會決議股利分派	2024/02/27 17:20:17
▶ 本公司公告部份資訊系統遭受駭客網路攻擊事件說明	2024/02/26 17:04:27

## 配股配息

股利年度	股東會日期	期別	現金股利(元/股)	盈餘配股(元/股)
112	2024/05/24	112	0.90000	0.00000
111	2023/05/24	111	1.00000	0.00000
110	2022/05/24	110	2.00000	0.00000
109	2021/06/16	109	0.90000	0.00000
108	2020/06/18	108	0.20000	0.00000