

半導體業

40.2 ▼ 0.25 最高40.5 | 最低40.2 【+/-/X表示漲/跌/不比價】

## 公司基本資料

|        |                                        |
|--------|----------------------------------------|
| 公司名稱   | 微矽電子股份有限公司                             |
| 公司發言人  | 王志成                                    |
| 公司網址   | www.msec.com.tw                        |
| 實收資本額  | 新台幣 687,020,000                        |
| 主要經營業務 | 半導體晶圓測試服務、成品測試服務<br>封裝服務、晶圓薄化服務及晶圓切割服務 |
| 上市日期   | 2024/03/07                             |
| 產業類別   | 半導體業                                   |

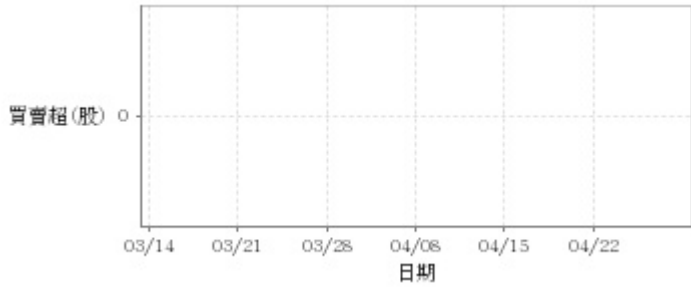
## 股價資訊

## 股價



| 日期   | 收盤價   | 成交股數    | 日期   | 收盤價   | 成交股數    | 日期   | 收盤價   | 成交股數    |
|------|-------|---------|------|-------|---------|------|-------|---------|
| 4/26 | 40.2  | 27,000  | 4/12 | 42.55 | 125,200 | 3/27 | 41.85 | 99,150  |
| 4/25 | 40.45 | 7,000   | 4/11 | 41.9  | 113,122 | 3/26 | 41.55 | 83,100  |
| 4/24 | 40.0  | 43,000  | 4/10 | 41.1  | 52,100  | 3/25 | 42.9  | 61,000  |
| 4/23 | 38.3  | 6,100   | 4/9  | 41.0  | 66,050  | 3/22 | 43.15 | 80,093  |
| 4/22 | 38.85 | 90,000  | 4/8  | 41.15 | 41,218  | 3/21 | 43.15 | 115,247 |
| 4/19 | 38.3  | 77,004  | 4/3  | 41.6  | 31,040  | 3/20 | 44.0  | 67,000  |
| 4/18 | 38.9  | 47,692  | 4/2  | 41.85 | 36,090  | 3/19 | 43.5  | 178,000 |
| 4/17 | 39.55 | 19,000  | 4/1  | 41.2  | 30,000  | 3/18 | 44.45 | 119,724 |
| 4/16 | 38.25 | 250,125 | 3/29 | 41.0  | 18,039  | 3/15 | 44.35 | 132,300 |
| 4/15 | 41.65 | 50,120  | 3/28 | 41.95 | 179,190 | 3/14 | 44.2  | 283,278 |

投信買賣超



外資及陸資買賣超

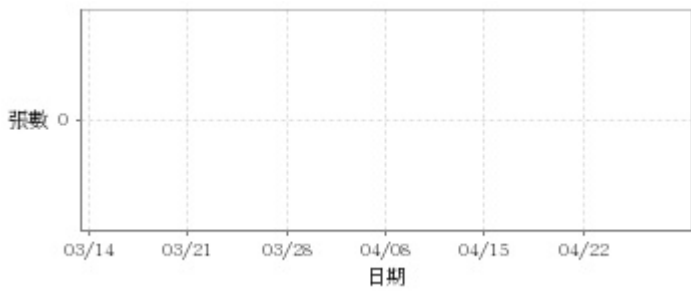


自營商買賣超

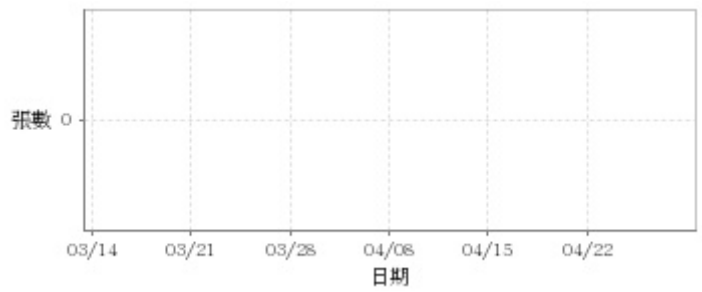


| 日期   | 投信買(+)/賣(-)超 | 自營商買(+)/賣(-)超 | 外資及陸資買(+)<br>)/賣(-)超 | 日期   | 投信買(+)/賣(-)超 | 自營商買(+)/賣(-)超 | 外資及陸資買(+)<br>)/賣(-)超 |
|------|--------------|---------------|----------------------|------|--------------|---------------|----------------------|
| 4/26 | 0            | 0             | +3,000               | 4/3  | 0            | 0             | +15,000              |
| 4/25 | 0            | 0             | 0                    | 4/2  | 0            | 0             | +11,000              |
| 4/24 | 0            | 0             | +7,000               | 4/1  | 0            | 0             | +6,000               |
| 4/23 | 0            | 0             | -4,000               | 3/29 | 0            | 0             | +5,000               |
| 4/22 | 0            | 0             | -3,000               | 3/28 | 0            | +3,000        | -36,000              |
| 4/19 | 0            | -3,000        | -9,000               | 3/27 | 0            | +6,000        | -39,000              |
| 4/18 | 0            | -12,692       | 0                    | 3/26 | 0            | 0             | -8,000               |
| 4/17 | 0            | 0             | +4,000               | 3/25 | 0            | 0             | -2,000               |
| 4/16 | 0            | 0             | -17,000              | 3/22 | 0            | 0             | +1,000               |
| 4/15 | 0            | 0             | -18,000              | 3/21 | 0            | +1,000        | -28,000              |
| 4/12 | 0            | 0             | -19,000              | 3/20 | 0            | 0             | -3,000               |
| 4/11 | 0            | -6,000        | -11,000              | 3/19 | 0            | 0             | -17,000              |
| 4/10 | 0            | -3,000        | -3,000               | 3/18 | 0            | +276          | +11,000              |
| 4/9  | 0            | 0             | -3,000               | 3/15 | 0            | +2,000        | -9,000               |
| 4/8  | 0            | 0             | +6,000               | 3/14 | 0            | -158          | -11,000              |

融資



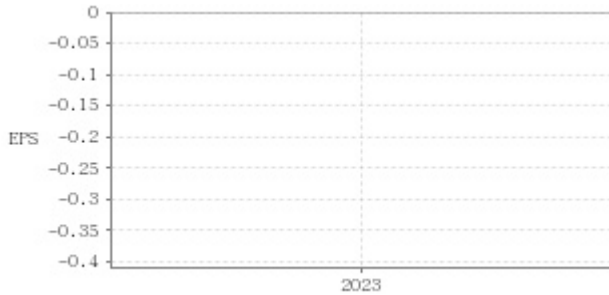
融券



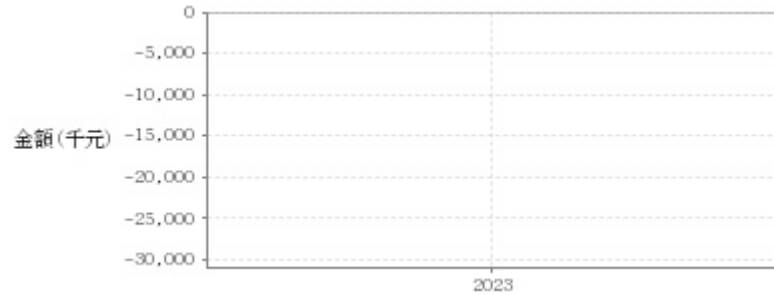
| 日期   | 融資張數 | 融券張數 | 日期   | 融資張數 | 融券張數 | 日期   | 融資張數 | 融券張數 |
|------|------|------|------|------|------|------|------|------|
| 4/26 | 0    | 0    | 4/12 | 0    | 0    | 3/27 | 0    | 0    |
| 4/25 | 0    | 0    | 4/11 | 0    | 0    | 3/26 | 0    | 0    |
| 4/24 | 0    | 0    | 4/10 | 0    | 0    | 3/25 | 0    | 0    |
| 4/23 | 0    | 0    | 4/9  | 0    | 0    | 3/22 | 0    | 0    |
| 4/22 | 0    | 0    | 4/8  | 0    | 0    | 3/21 | 0    | 0    |
| 4/19 | 0    | 0    | 4/3  | 0    | 0    | 3/20 | 0    | 0    |
| 4/18 | 0    | 0    | 4/2  | 0    | 0    | 3/19 | 0    | 0    |
| 4/17 | 0    | 0    | 4/1  | 0    | 0    | 3/18 | 0    | 0    |
| 4/16 | 0    | 0    | 3/29 | 0    | 0    | 3/15 | 0    | 0    |
| 4/15 | 0    | 0    | 3/28 | 0    | 0    | 3/14 | 0    | 0    |

公司財務資訊彙整

每股盈餘



繼續營業單位稅前淨利



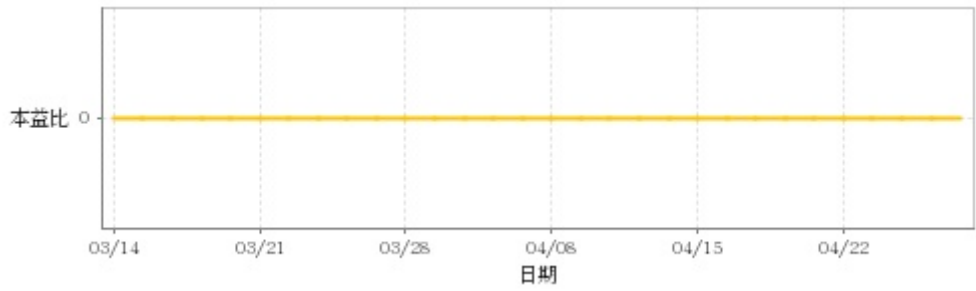
| 年度    | 第一季  |                | 半年度  |                | 前三季  |                | 全年度   |                |
|-------|------|----------------|------|----------------|------|----------------|-------|----------------|
|       | 每股盈餘 | 繼續營業單位稅前淨利(千元) | 每股盈餘 | 繼續營業單位稅前淨利(千元) | 每股盈餘 | 繼續營業單位稅前淨利(千元) | 每股盈餘  | 繼續營業單位稅前淨利(千元) |
| 2023年 | -    | -              | -    | -              | -    | -              | -0.39 | -29,482        |

### 月營收



| 月       | 營收         |
|---------|------------|
| 2024/03 | 83,048,000 |
| 2024/02 | 64,263,000 |
| 2024/01 | 94,802,000 |
| 2023/12 | 95,445,000 |
| 2023/11 | 90,784,000 |
| 2023/10 | 98,094,000 |
| 2023/09 | 77,103,000 |

### 本益比



| 日期   | 本益比  | 日期   | 本益比  | 日期   | 本益比  |
|------|------|------|------|------|------|
| 4/26 | 0.00 | 4/12 | 0.00 | 3/27 | 0.00 |
| 4/25 | 0.00 | 4/11 | 0.00 | 3/26 | 0.00 |
| 4/24 | 0.00 | 4/10 | 0.00 | 3/25 | 0.00 |
| 4/23 | 0.00 | 4/9  | 0.00 | 3/22 | 0.00 |
| 4/22 | 0.00 | 4/8  | 0.00 | 3/21 | 0.00 |
| 4/19 | 0.00 | 4/3  | 0.00 | 3/20 | 0.00 |
| 4/18 | 0.00 | 4/2  | 0.00 | 3/19 | 0.00 |
| 4/17 | 0.00 | 4/1  | 0.00 | 3/18 | 0.00 |
| 4/16 | 0.00 | 3/29 | 0.00 | 3/15 | 0.00 |
| 4/15 | 0.00 | 3/28 | 0.00 | 3/14 | 0.00 |

## 重大訊息

(詳細請參考 [MOPS](#) 網站)

| 主旨                             | 發表時間                |
|--------------------------------|---------------------|
| ▶公告本公司創新板上市掛牌首五個營業日穩定價格操作結果    | 2024/03/15 14:37:37 |
| ▶本公司董事會決議不分配112年度員工酬勞及董事酬勞     | 2024/03/13 15:13:18 |
| ▶本公司董事會通過112年度財務報告             | 2024/03/13 15:11:23 |
| ▶公告本公司股票即將終止興櫃交易並轉至臺灣證券交易所上市交易 | 2024/03/06 15:06:34 |

## 配股配息

| 股利年度 | 股東會日期 | 期別  | 現金股利(元/股) | 盈餘配股(元/股) |
|------|-------|-----|-----------|-----------|
| 112  | -     | 112 | 0.50000   | 0.00000   |
| 111  | -     | 111 | 1.50000   | 0.00000   |