

半導體業

1070.0 ▲ 25.0 最高1090.0 | 最低
1040.0

【+/-/X表示漲/跌/不比價】

公司基本資料

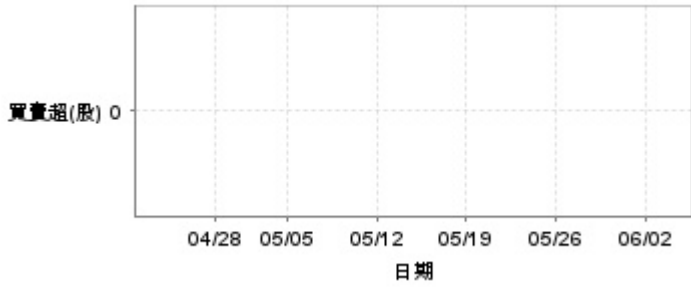
公司名稱	倍利科技股份有限公司
公司發言人	黃建中
公司網址	https://www.v5.com.tw/
實收資本額	新台幣 455,607,630
主要經營業務	高階自動光學檢量測設備產品之研發、製造及銷售
上市日期	2026/03/30
產業類別	半導體業
法說影音	前往WebPro觀看

股價資訊

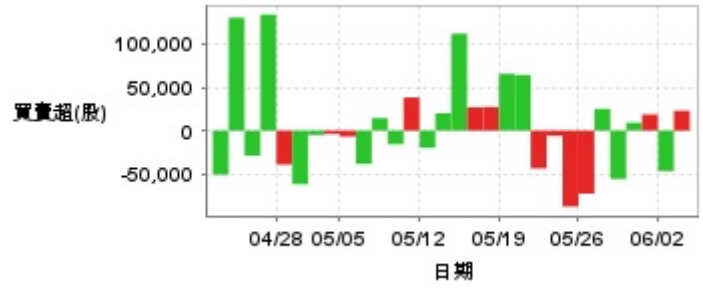


日期	收盤價	成交股數	日期	收盤價	成交股數	日期	收盤價	成交股數
6/3	1070.0	232,392	5/20	1040.0	219,215	5/6	1330.0	327,182
6/2	1045.0	254,402	5/19	1075.0	463,604	5/5	1410.0	320,005
6/1	1095.0	245,425	5/18	1170.0	249,379	5/4	1390.0	538,570
5/29	1075.0	410,001	5/15	1155.0	307,915	4/30	1295.0	306,322
5/28	1115.0	342,416	5/14	1140.0	618,094	4/29	1315.0	304,065
5/27	1145.0	459,778	5/13	1205.0	402,088	4/28	1355.0	297,164
5/26	1180.0	463,758	5/12	1270.0	269,490	4/27	1235.0	479,270
5/25	1175.0	445,123	5/11	1295.0	178,924	4/24	1305.0	480,211
5/22	1070.0	250,725	5/8	1260.0	242,256	4/23	1340.0	914,691
5/21	1055.0	182,677	5/7	1300.0	254,555	4/22	1440.0	1,056,890

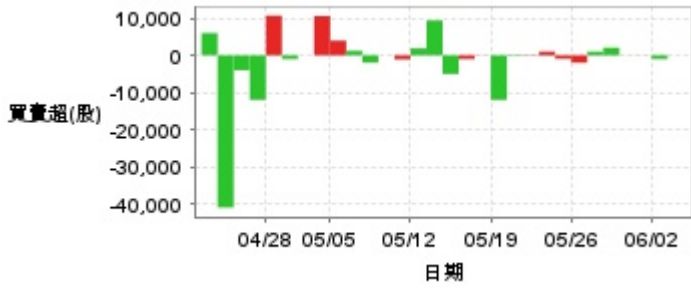
投信買賣超



外資及陸資買賣超

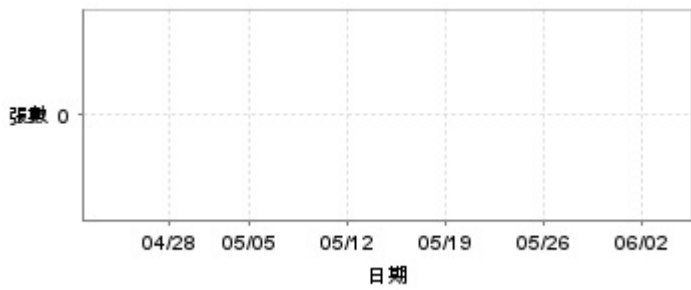


自營商買賣超

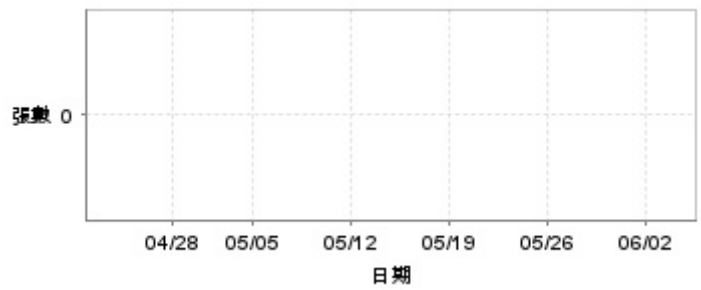


日期	投信買(+)/賣(-)超	自營商買(+)/賣(-)超	外資及陸資買(+)/賣(-)超	日期	投信買(+)/賣(-)超	自營商買(+)/賣(-)超	外資及陸資買(+)/賣(-)超
6/3	0	0	+23,000	5/13	0	+9,396	+20,063
6/2	0	-1,000	-46,745	5/12	0	+1,870	-19,870
6/1	0	-29	+18,657	5/11	0	-1,093	+38,298
5/29	0	+29	+9,181	5/8	0	-7	-15,700
5/28	0	+2,061	-55,836	5/7	0	-1,977	+14,490
5/27	0	+1,009	+25,177	5/6	0	+1,217	-38,505
5/26	0	-1,986	-72,738	5/5	0	+3,965	-6,875
5/25	0	-939	-87,724	5/4	0	+10,594	-3,989
5/22	0	+1,000	-6,000	4/30	0	0	-4,977
5/21	0	-115	-43,717	4/29	0	-1,000	-61,960
5/20	0	-193	+64,303	4/28	0	+10,702	-39,249
5/19	0	-12,000	+65,658	4/27	0	-12,000	+134,036
5/18	0	-44	+27,326	4/24	0	-4,000	-28,946
5/15	0	-1,000	+27,000	4/23	0	-41,000	+130,568
5/14	0	-5,011	+112,021	4/22	0	+6,000	-50,873

融資



融券



日期	融資張數	融券張數	日期	融資張數	融券張數	日期	融資張數	融券張數
6/3	0	0	5/20	0	0	5/6	0	0
6/2	0	0	5/19	0	0	5/5	0	0
6/1	0	0	5/18	0	0	5/4	0	0
5/29	0	0	5/15	0	0	4/30	0	0
5/28	0	0	5/14	0	0	4/29	0	0
5/27	0	0	5/13	0	0	4/28	0	0
5/26	0	0	5/12	0	0	4/27	0	0
5/25	0	0	5/11	0	0	4/24	0	0
5/22	0	0	5/8	0	0	4/23	0	0
5/21	0	0	5/7	0	0	4/22	0	0

公司財務資訊彙整

每股盈餘

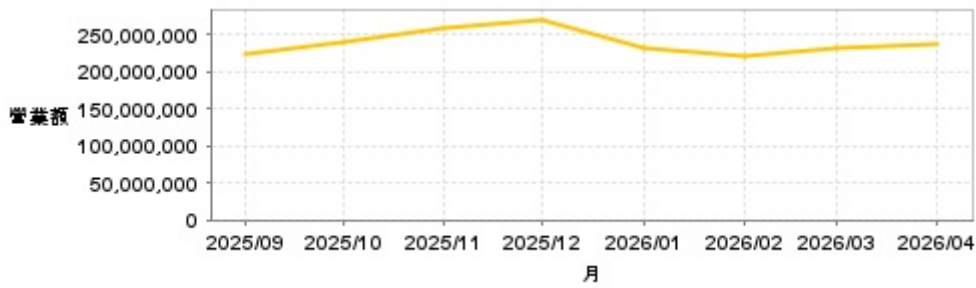


繼續營業單位稅前淨利



年度	第一季		半年度		前三季		全年度	
	每股盈餘	繼續營業單位稅前淨利(千元)	每股盈餘	繼續營業單位稅前淨利(千元)	每股盈餘	繼續營業單位稅前淨利(千元)	每股盈餘	繼續營業單位稅前淨利(千元)
2026年	4.93	259,777	-	-	-	-	-	-

月營收



月	營收
2026/04	238,741,000
2026/03	230,827,000
2026/02	220,878,000
2026/01	232,737,000
2025/12	271,300,000
2025/11	258,626,000
2025/10	239,047,000
2025/09	224,962,000

本益比



日期	本益比	日期	本益比	日期	本益比
6/3	83.79	5/20	81.44	5/6	95.00
6/2	81.83	5/19	62.17	5/5	100.71
6/1	85.75	5/18	67.67	5/4	99.29
5/29	84.18	5/15	66.80	4/30	92.50
5/28	87.31	5/14	65.93	4/29	93.93
5/27	89.66	5/13	86.07	4/28	96.79
5/26	92.40	5/12	90.71	4/27	88.21
5/25	92.01	5/11	92.50	4/24	93.21
5/22	83.79	5/8	90.00	4/23	95.71
5/21	82.62	5/7	92.86	4/22	102.86

重大訊息

(詳細請參考 [MOPS](#) 網站)

主旨	發表時間
▶本公司115年股東常會通過解除本公司董事競業禁止限制案。	2026/06/02 14:44:24
▶公告本公司董事會通過115年第一季合併財務報告	2026/05/07 16:25:02
▶公告本公司115年第一季財務報告董事會召開日期	2026/04/29 13:32:01
▶更正公告本公司董事會決議115年股東常會召開事宜(更正討論事項第一案案由)	2026/04/23 09:28:01
▶本公司受邀參加臺灣證券交易所召開「AI及綠能環保產業」主題式業績發表會及產業講座	2026/04/13 14:28:05

配股配息

股利年度	股東會日期	期別	現金股利(元/股)	盈餘配股(元/股)
114	-	114	7.00000	0.00000
113	-	113	0.00000	0.00000