

汽車工業

45.95 ▼ 0.1 最高46.4 | 最低
45.4

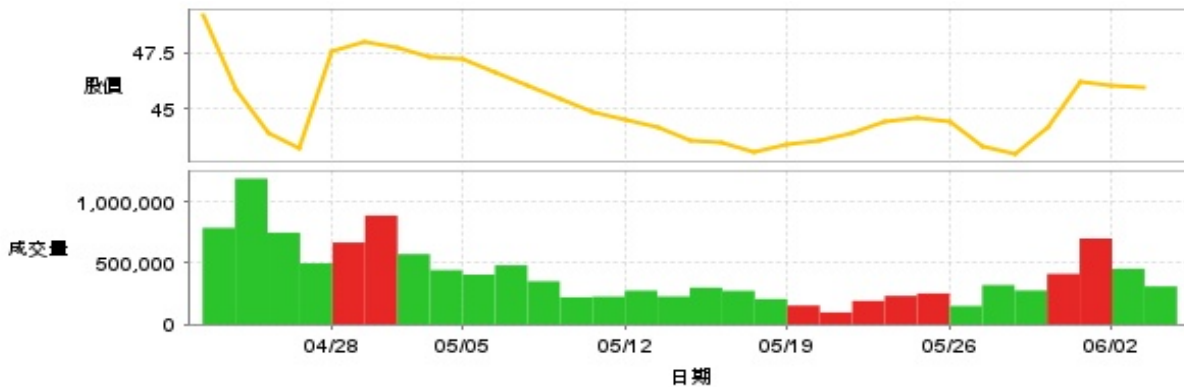
【+/-/X表示漲/跌/不比價】

公司基本資料

公司名稱	神達數位股份有限公司
公司發言人	張樂羣
公司網址	https://www.mitacmdt.com
實收資本額	新台幣 1,219,133,000
主要經營業務	汽車電子與智慧物聯暨工業電腦產品
上市日期	2026/04/20
產業類別	汽車工業
法說影音	前往WebPro觀看

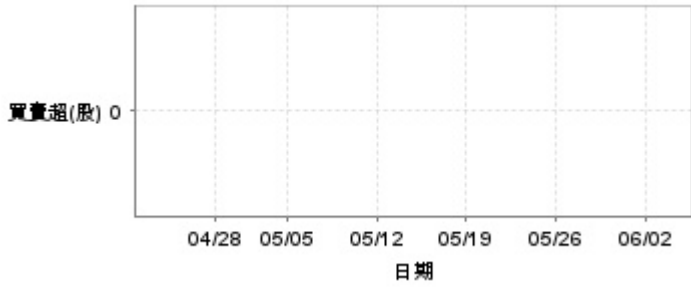
股價資訊

股價

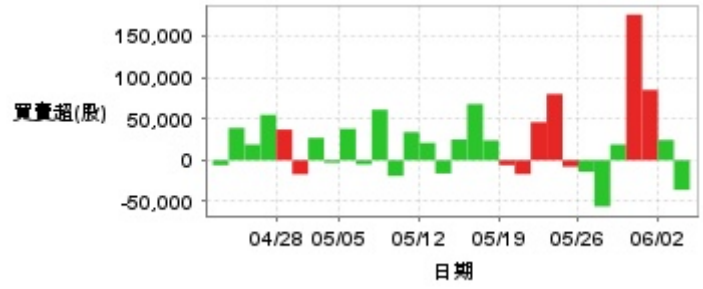


日期	收盤價	成交股數	日期	收盤價	成交股數	日期	收盤價	成交股數
6/3	45.95	309,671	5/20	43.55	97,944	5/6	46.65	481,242
6/2	46.05	452,920	5/19	43.4	154,217	5/5	47.25	405,103
6/1	46.2	699,273	5/18	43.1	206,756	5/4	47.3	442,291
5/29	44.15	411,736	5/15	43.5	273,508	4/30	47.7	572,314
5/28	42.95	276,352	5/14	43.6	299,121	4/29	48.0	885,760
5/27	43.35	320,496	5/13	44.15	227,452	4/28	47.55	666,630
5/26	44.45	150,410	5/12	44.5	275,157	4/27	43.25	497,215
5/25	44.6	252,390	5/11	44.85	226,386	4/24	43.9	746,709
5/22	44.4	232,610	5/8	45.45	221,168	4/23	45.85	1,186,804
5/21	43.9	191,820	5/7	46.05	351,723	4/22	49.15	785,792

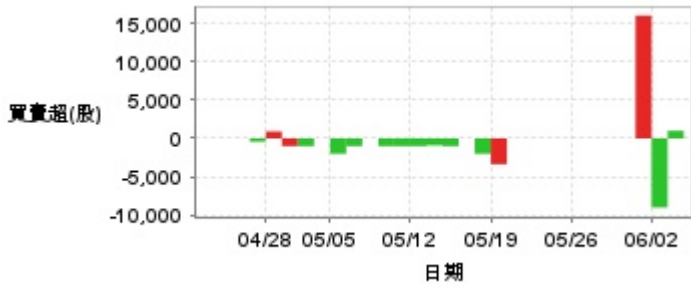
投信買賣超



外資及陸資買賣超

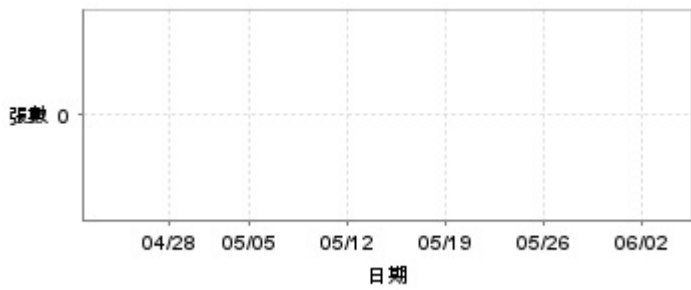


自營商買賣超

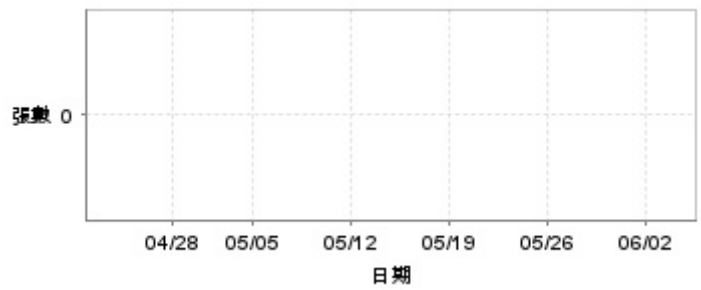


日期	投信買(+)/賣(-)超	自營商買(+)/賣(-)超	外資及陸資買(+)/賣(-)超	日期	投信買(+)/賣(-)超	自營商買(+)/賣(-)超	外資及陸資買(+)/賣(-)超
6/3	0	+1,000	-35,889	5/13	0	-909	-16,000
6/2	0	-9,000	+24,452	5/12	0	-1,000	+21,000
6/1	0	+16,000	+85,000	5/11	0	-1,000	+34,000
5/29	0	0	+176,000	5/8	0	-1,000	-19,000
5/28	0	0	+19,000	5/7	0	0	+61,000
5/27	0	0	-55,978	5/6	0	-1,000	-5,000
5/26	0	0	-14,000	5/5	0	-2,000	+38,000
5/25	0	0	-7,814	5/4	0	0	-3,000
5/22	0	0	+80,000	4/30	0	-1,000	+27,000
5/21	0	0	+46,006	4/29	0	-1,000	-17,000
5/20	0	0	-16,857	4/28	0	+909	+37,000
5/19	0	-3,357	-6,000	4/27	0	-419	+54,900
5/18	0	-2,000	+24,000	4/24	0	0	+19,000
5/15	0	0	+67,861	4/23	0	0	+39,000
5/14	0	-1,000	+25,000	4/22	0	0	-6,000

融資



融券



日期	融資張數	融券張數	日期	融資張數	融券張數	日期	融資張數	融券張數
6/3	0	0	5/20	0	0	5/6	0	0
6/2	0	0	5/19	0	0	5/5	0	0
6/1	0	0	5/18	0	0	5/4	0	0
5/29	0	0	5/15	0	0	4/30	0	0
5/28	0	0	5/14	0	0	4/29	0	0
5/27	0	0	5/13	0	0	4/28	0	0
5/26	0	0	5/12	0	0	4/27	0	0
5/25	0	0	5/11	0	0	4/24	0	0
5/22	0	0	5/8	0	0	4/23	0	0
5/21	0	0	5/7	0	0	4/22	0	0

公司財務資訊彙整

每股盈餘



繼續營業單位稅前淨利



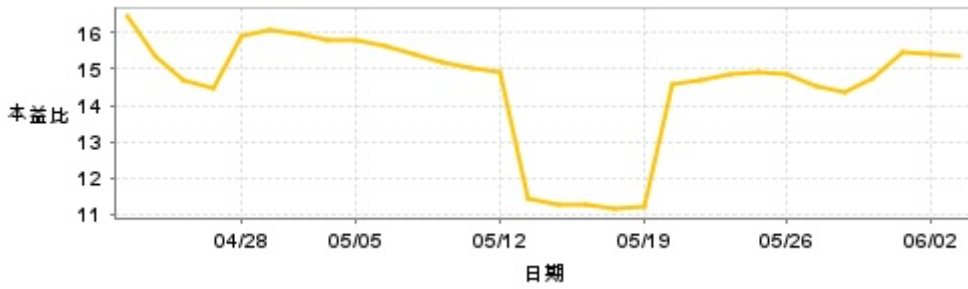
年度	第一季		半年度		前三季		全年度	
	每股盈餘	繼續營業單位稅前淨利(千元)	每股盈餘	繼續營業單位稅前淨利(千元)	每股盈餘	繼續營業單位稅前淨利(千元)	每股盈餘	繼續營業單位稅前淨利(千元)
2026年	0.87	120,931	-	-	-	-	-	-

月營收



月	營收
2026/04	707,689,000
2026/03	862,923,000
2026/02	637,803,000
2026/01	989,909,000
2025/12	892,100,000
2025/11	720,819,000
2025/10	772,282,000

本益比



日期	本益比	日期	本益比	日期	本益比
6/3	15.37	5/20	14.57	5/6	15.60
6/2	15.40	5/19	11.24	5/5	15.80
6/1	15.45	5/18	11.17	5/4	15.82
5/29	14.77	5/15	11.27	4/30	15.95
5/28	14.36	5/14	11.30	4/29	16.05
5/27	14.50	5/13	11.44	4/28	15.90
5/26	14.87	5/12	14.88	4/27	14.46
5/25	14.92	5/11	15.00	4/24	14.68
5/22	14.85	5/8	15.20	4/23	15.33
5/21	14.68	5/7	15.40	4/22	16.44

重大訊息

(詳細請參考 [MOPS](#) 網站)

主旨	發表時間
▶公告本公司115年股東常會重要決議	2026/05/28 14:24:41
▶公告本公司董事會通過115年第一季合併財務報告	2026/05/11 16:20:14
▶公告本公司115年第一季合併財務報告董事會預計召開日期 為115年5月11日	2026/04/30 17:09:30
▶本公司上市掛牌首五個營業日穩定價格操作結果	2026/04/28 17:28:25
▶澄清工商時報115年4月21日報導	2026/04/21 11:27:15

配股配息

股利年度	股東會日期	期別	現金股利(元/股)	盈餘配股(元/股)
114	-	Q1	0.00000	0.00000
114	-	114	2.00000	0.00000
113	2025/06/27	Q4	0.00000	0.00000