

生技醫療業

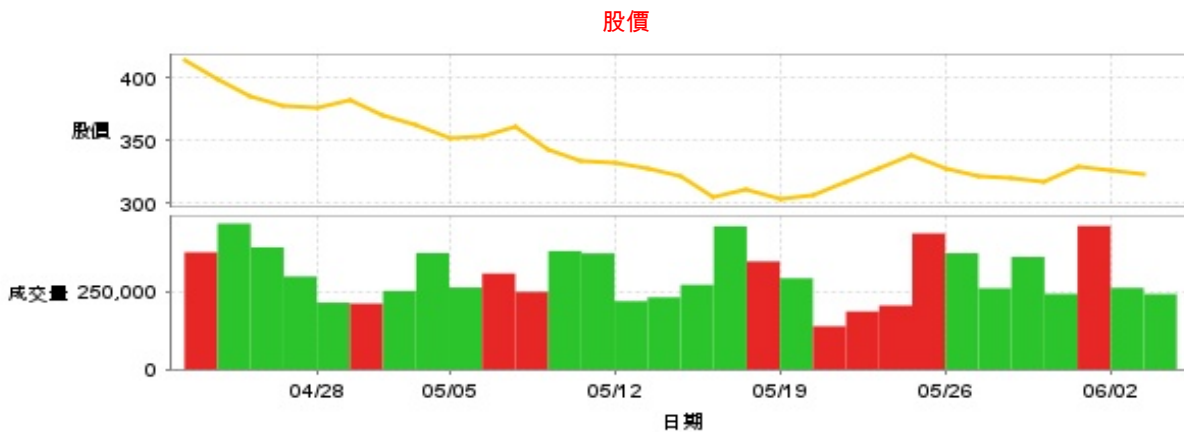
323.5 ▼ 2.5 最高333.0 | 最低
319.5

【+/-/X表示漲/跌/不比價】

公司基本資料

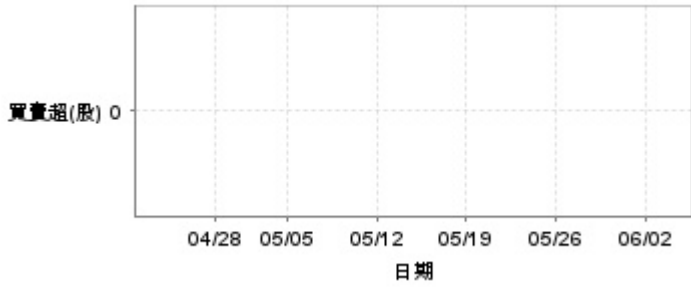
公司名稱	禾樂科技股份有限公司
公司發言人	王文振
公司網址	https://www.heron-neutron.com/
實收資本額	新台幣 1,579,955,000
主要經營業務	加速器硼中子捕獲癌症治療(AB-BNCT)醫療設備 硼中子捕獲治療檢測及治療用藥 硼中子捕獲治療醫療設備維修維護
上市日期	2025/09/15
產業類別	生技醫療業
法說影音	前往WebPro觀看

股價資訊



日期	收盤價	成交股數	日期	收盤價	成交股數	日期	收盤價	成交股數
6/3	323.5	241,942	5/20	307.0	138,697	5/6	354.0	307,942
6/2	326.0	261,825	5/19	303.0	292,503	5/5	352.5	262,915
6/1	330.0	460,607	5/18	310.5	346,588	5/4	362.0	373,406
5/29	318.0	242,409	5/15	305.0	459,429	4/30	371.0	251,865
5/28	321.0	361,118	5/14	322.0	271,698	4/29	382.0	211,440
5/27	322.0	260,488	5/13	328.5	231,435	4/28	376.5	214,356
5/26	328.5	373,041	5/12	332.5	219,076	4/27	377.5	298,262
5/25	338.5	436,578	5/11	334.5	372,449	4/24	386.0	392,013
5/22	328.5	205,190	5/8	343.5	380,106	4/23	399.5	468,140
5/21	317.0	186,153	5/7	361.5	249,102	4/22	414.0	375,990

投信買賣超



外資及陸資買賣超



自營商買賣超



日期	投信買(+)/賣(-)超	自營商買(+)/賣(-)超	外資及陸資買(+)/賣(-)超	日期	投信買(+)/賣(-)超	自營商買(+)/賣(-)超	外資及陸資買(+)/賣(-)超
6/3	0	-33	-91,628	5/13	0	0	-52,371
6/2	0	0	-88,197	5/12	0	0	-31,886
6/1	0	-2,893	+44,753	5/11	0	0	-26,146
5/29	0	0	+1,669	5/8	0	+2,000	-35,320
5/28	0	+2,034	-5,908	5/7	0	0	+48,705
5/27	0	-372	+8,060	5/6	0	-3,180	-3,000
5/26	0	0	-114,000	5/5	0	-95	+19,100
5/25	0	0	-13,740	5/4	0	+1,000	+61,150
5/22	0	0	+20,742	4/30	0	+963	-11,950
5/21	0	0	+10,000	4/29	0	0	+19,000
5/20	0	+291	+3,000	4/28	0	-4,044	+50
5/19	0	0	-37,000	4/27	0	-3,282	+74,256
5/18	0	-2,058	-51,000	4/24	0	+1,999	-51,313
5/15	0	0	-114,750	4/23	0	0	+110,000
5/14	0	-1,000	-72,000	4/22	0	-2,834	-8,281

融資



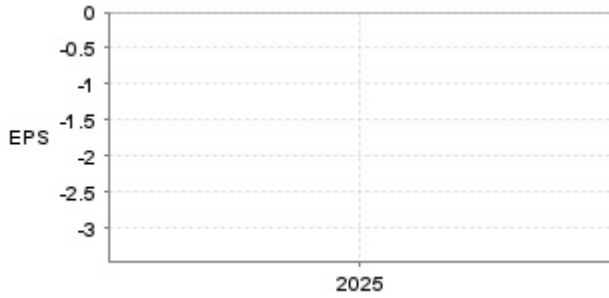
融券



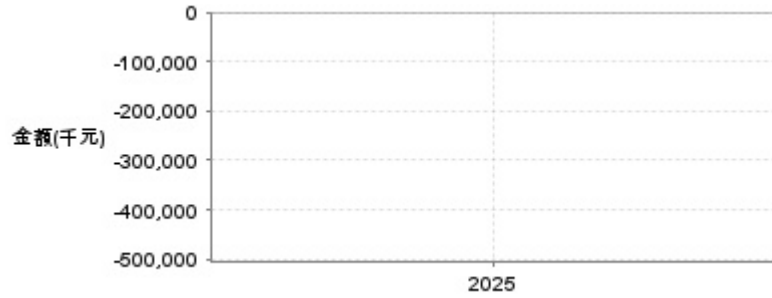
日期	融資張數	融券張數	日期	融資張數	融券張數	日期	融資張數	融券張數
6/3	+3	0	5/20	+4	0	5/6	+5	0
6/2	+9	0	5/19	-10	0	5/5	+16	0
6/1	+4	-1	5/18	+20	0	5/4	-16	0
5/29	-4	0	5/15	+18	0	4/30	+30	0
5/28	+31	0	5/14	+1	+1	4/29	+9	0
5/27	+6	0	5/13	+11	+5	4/28	-4	0
5/26	+31	0	5/12	+7	0	4/27	+18	0
5/25	+7	0	5/11	+11	0	4/24	+24	0
5/22	-2	0	5/8	-34	0	4/23	+20	0
5/21	-4	-5	5/7	-19	0	4/22	+34	0

公司財務資訊彙整

每股盈餘

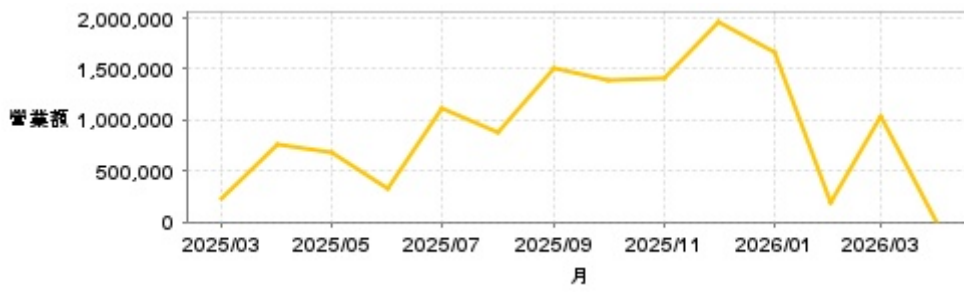


繼續營業單位稅前淨利



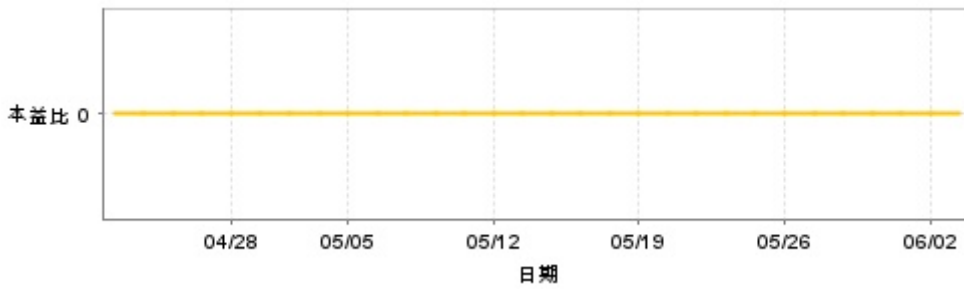
年度	第一季		半年度		前三季		全年度	
	每股盈餘	繼續營業單位稅前淨利(千元)	每股盈餘	繼續營業單位稅前淨利(千元)	每股盈餘	繼續營業單位稅前淨利(千元)	每股盈餘	繼續營業單位稅前淨利(千元)
2026年	-0.37	-57,578	-	-	-	-	-	-
2025年	-	-	-	-	-2.82	-399,101	-3.31	-481,666

月營收



月	營收	月	營收
2026/04	0	2025/04	765,000
2026/03	1,029,000	2025/03	229,000
2026/02	190,000		
2026/01	1,666,000		
2025/12	1,972,000		
2025/11	1,420,000		
2025/10	1,390,000		
2025/09	1,514,000		
2025/08	884,000		
2025/07	1,120,000		
2025/06	328,000		
2025/05	686,000		

本益比



日期	本益比	日期	本益比	日期	本益比
6/3	0.00	5/20	0.00	5/6	0.00
6/2	0.00	5/19	0.00	5/5	0.00
6/1	0.00	5/18	0.00	5/4	0.00
5/29	0.00	5/15	0.00	4/30	0.00
5/28	0.00	5/14	0.00	4/29	0.00
5/27	0.00	5/13	0.00	4/28	0.00
5/26	0.00	5/12	0.00	4/27	0.00
5/25	0.00	5/11	0.00	4/24	0.00
5/22	0.00	5/8	0.00	4/23	0.00
5/21	0.00	5/7	0.00	4/22	0.00

重大訊息

(詳細請參考 [MOPS](#) 網站)

主旨	發表時間
▶公告本公司115年股東常會重要決議事項	2026/05/27 17:05:19
▶公告本公司審計委員會成員異動	2026/05/27 17:05:33
▶公告本公司股東常會決議解除本公司董事及其代表人競業 限制案	2026/05/27 17:05:46
▶公告本公司115年股東常會增選獨立董事當選名單	2026/05/27 17:05:58
▶本公司研發之B10 L-BPA 注射液向台灣衛生福利部食品藥物 管理署(TFDA)提出復發性局部晚期或轉移性三陰性乳癌之學術研 究用人體臨床試驗審查申請(IND)	2026/05/25 15:00:11

配股配息

股利年度	股東會日期	期別	現金股利(元/股)	盈餘配股(元/股)
114	2026/05/27	114	0.00000	0.00000
113	2025/06/19	113	0.00000	0.00000
112	2024/06/28	112	0.00000	0.00000