

食品工業

67.2 ▼ 0.3 最高67.9 | 最低
67.1

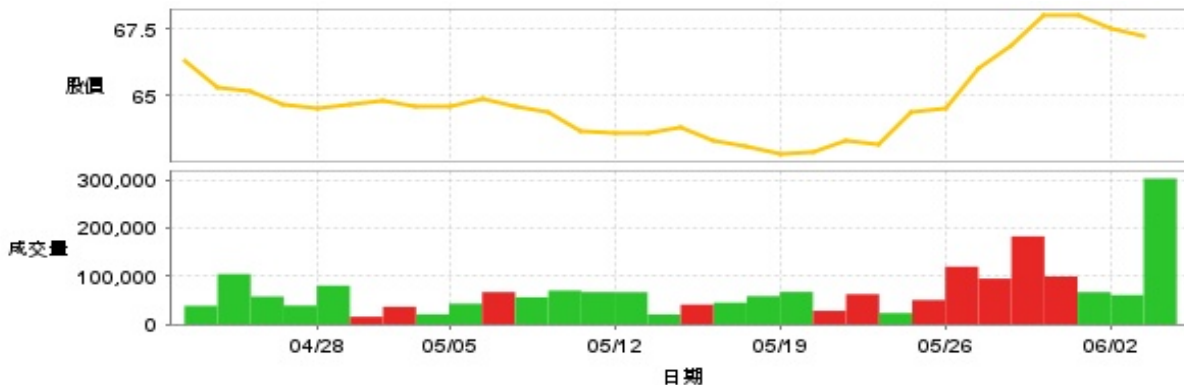
【+/-/X表示漲/跌/不比價】

公司基本資料

公司名稱	皇家可口股份有限公司
公司發言人	周明芬
公司網址	https://luckyroyal.com.tw/
實收資本額	新台幣 800,000,000
主要經營業務	冰品 急凍熟麵
上市日期	2025/10/28
產業類別	食品工業
法說影音	前往WebPro觀看

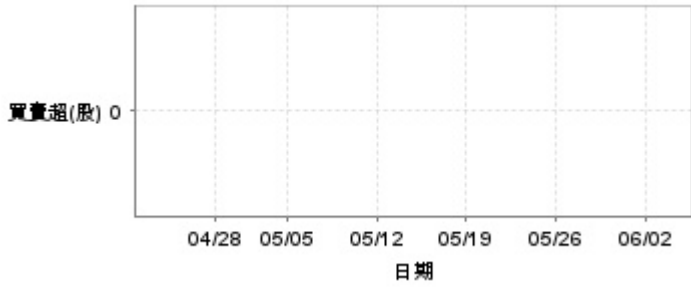
股價資訊

股價



日期	收盤價	成交股數	日期	收盤價	成交股數	日期	收盤價	成交股數
6/3	67.2	302,377	5/20	62.9	28,259	5/6	64.9	67,038
6/2	67.5	60,914	5/19	62.8	67,348	5/5	64.6	43,006
6/1	68.0	66,958	5/18	63.1	58,647	5/4	64.6	20,983
5/29	68.0	99,509	5/15	63.3	45,216	4/30	64.8	36,562
5/28	66.9	182,646	5/14	63.8	41,216	4/29	64.7	15,980
5/27	66.0	94,988	5/13	63.6	20,684	4/28	64.5	80,532
5/26	64.5	119,780	5/12	63.6	66,836	4/27	64.7	39,140
5/25	64.4	50,632	5/11	63.7	67,092	4/24	65.2	57,894
5/22	63.2	23,562	5/8	64.4	70,242	4/23	65.3	104,566
5/21	63.3	62,673	5/7	64.6	56,454	4/22	66.3	38,595

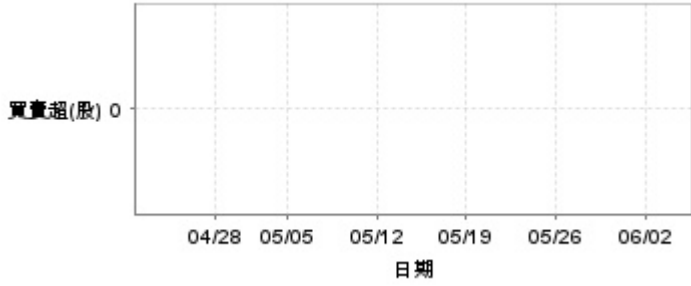
投信買賣超



外資及陸資買賣超



自營商買賣超

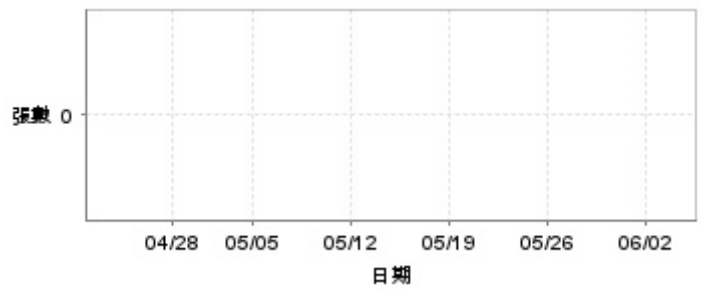


日期	投信買(+)/賣(-)超	自營商買(+)/賣(-)超	外資及陸資買(+)/賣(-)超	日期	投信買(+)/賣(-)超	自營商買(+)/賣(-)超	外資及陸資買(+)/賣(-)超
6/3	0	0	+8,000	5/13	0	0	-1,000
6/2	0	0	0	5/12	0	0	+14,000
6/1	0	0	-10,000	5/11	0	0	-9,000
5/29	0	0	-9,000	5/8	0	0	-3,400
5/28	0	0	-12,000	5/7	0	0	-22,000
5/27	0	0	+34,000	5/6	0	0	+16,000
5/26	0	0	-31,000	5/5	0	0	-1,000
5/25	0	0	+8,000	5/4	0	0	-2,000
5/22	0	0	+4,000	4/30	0	0	-2,000
5/21	0	0	+28,000	4/29	0	0	+2,000
5/20	0	0	0	4/28	0	0	+13,000
5/19	0	0	-25,000	4/27	0	0	-2,000
5/18	0	0	-15,000	4/24	0	0	-2,000
5/15	0	0	-21,000	4/23	0	0	-1,000
5/14	0	0	-11,000	4/22	0	0	+2,000

融資



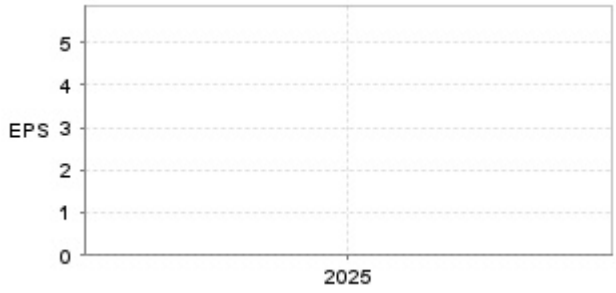
融券



日期	融資張數	融券張數	日期	融資張數	融券張數	日期	融資張數	融券張數
6/3	+2	0	5/20	+1	0	5/6	0	0
6/2	0	0	5/19	+3	0	5/5	0	0
6/1	-1	0	5/18	+1	0	5/4	0	0
5/29	0	0	5/15	+1	0	4/30	0	0
5/28	-1	0	5/14	0	0	4/29	0	0
5/27	+3	0	5/13	-1	0	4/28	0	0
5/26	0	0	5/12	0	0	4/27	0	0
5/25	+1	0	5/11	+2	0	4/24	0	0
5/22	0	0	5/8	0	0	4/23	0	0
5/21	+1	0	5/7	+1	0	4/22	0	0

公司財務資訊彙整

每股盈餘

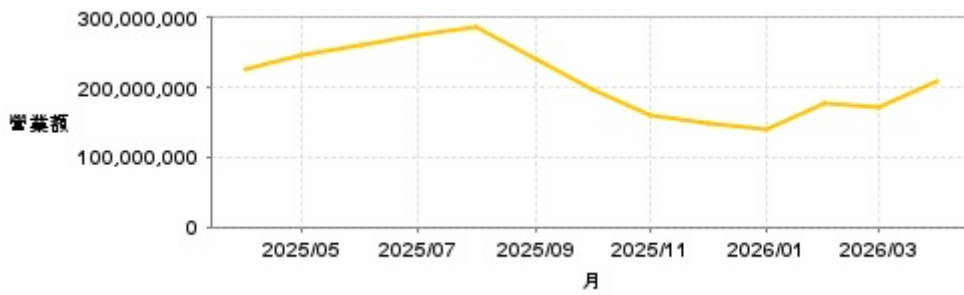


繼續營業單位稅前淨利



年度	第一季		半年度		前三季		全年度	
	每股盈餘	繼續營業單位稅前淨利(千元)	每股盈餘	繼續營業單位稅前淨利(千元)	每股盈餘	繼續營業單位稅前淨利(千元)	每股盈餘	繼續營業單位稅前淨利(千元)
2026年	1.87	117,834	-	-	-	-	-	-
2025年	-	-	-	-	5.38	437,370	5.61	467,618

月營收



月	營收	月	營收
2026/04	210,283,000	2025/04	227,268,000
2026/03	170,346,000		
2026/02	176,173,000		
2026/01	139,787,000		
2025/12	148,596,000		
2025/11	160,914,000		
2025/10	197,947,000		
2025/09	239,334,000		
2025/08	287,953,000		
2025/07	274,604,000		
2025/06	261,542,000		
2025/05	245,294,000		

本益比



日期	本益比	日期	本益比	日期	本益比
6/3	14.67	5/20	13.73	5/6	12.88
6/2	14.74	5/19	13.71	5/5	12.82
6/1	14.85	5/18	13.78	5/4	12.82
5/29	14.85	5/15	13.82	4/30	12.86
5/28	14.61	5/14	13.93	4/29	12.84
5/27	14.41	5/13	12.62	4/28	12.80
5/26	14.08	5/12	12.62	4/27	12.84
5/25	14.06	5/11	12.64	4/24	12.94
5/22	13.80	5/8	12.78	4/23	12.96
5/21	13.82	5/7	12.82	4/22	13.15

重大訊息

(詳細請參考 [MOPS 網站](#))

主旨	發表時間
▶公告本公司115年度股東常會重要決議事項	2026/05/25 16:44:16
▶公告本公司114年度現金股利除息基準日及發放日	2026/05/25 16:49:35
▶公告本公司董事會通過115年第1季財務報告	2026/05/13 16:30:07
▶公告本公司115年第1季財務報告董事會召開日期	2026/05/05 18:23:00
▶公告本公司董事會通過114年度合併財務報告	2026/03/09 17:38:57

配股配息

股利年度	股東會日期	期別	現金股利(元/股)	盈餘配股(元/股)
114	2026/05/25	114	3.81000	0.00000
113	2025/05/28	113	3.30000	0.00000
112	2024/04/30	112	3.59000	0.00000