

數位雲端

261.0 ▼ 0.5 最高265.5 | 最低
259.5

【+/-/X表示漲/跌/不比價】

公司基本資料

公司名稱	中華資安國際股份有限公司
公司發言人	洪進福
公司網址	https://www.chtsecurity.com/
實收資本額	新台幣 406,810,000
主要經營業務	資安專業服務 上網資安 資安商品銷售
上市日期	2025/09/08
產業類別	數位雲端
法說影音	前往WebPro觀看

股價資訊

股價

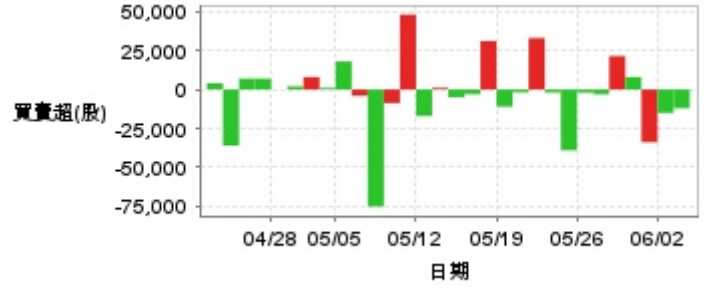


日期	收盤價	成交股數	日期	收盤價	成交股數	日期	收盤價	成交股數
6/3	261.0	98,789	5/20	243.5	30,621	5/6	244.0	275,051
6/2	261.5	166,580	5/19	245.0	64,279	5/5	222.5	75,923
6/1	271.0	449,068	5/18	248.0	125,274	5/4	223.5	96,055
5/29	247.5	62,103	5/15	241.0	63,477	4/30	226.5	68,913
5/28	247.5	133,580	5/14	245.0	98,565	4/29	224.0	31,548
5/27	244.5	112,818	5/13	245.0	108,098	4/28	224.0	32,266
5/26	244.5	69,250	5/12	243.5	114,250	4/27	220.5	67,745
5/25	246.0	127,070	5/11	249.5	201,968	4/24	221.5	81,606
5/22	249.0	50,820	5/8	243.5	93,095	4/23	222.5	178,577
5/21	250.0	112,940	5/7	243.0	387,482	4/22	228.0	52,997

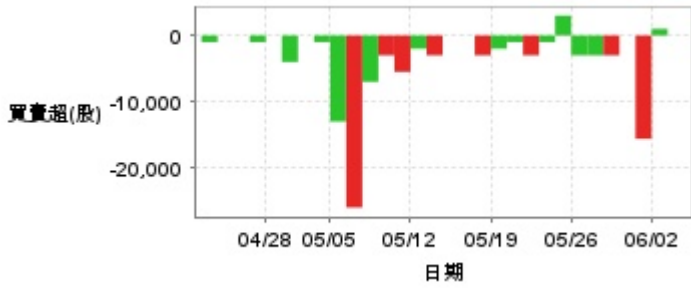
投信買賣超



外資及陸資買賣超

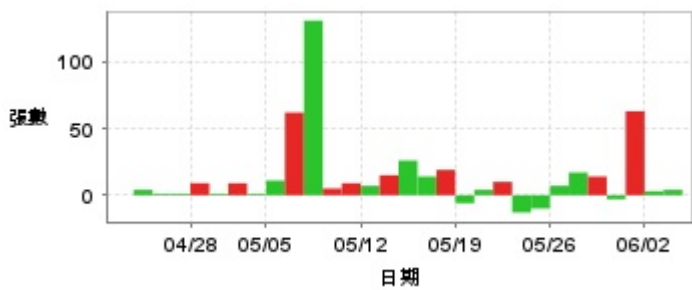


自營商買賣超

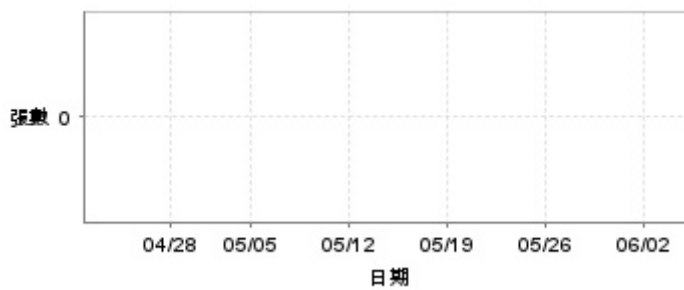


日期	投信買(+)/賣(-)超	自營商買(+)/賣(-)超	外資及陸資買(+)/賣(-)超	日期	投信買(+)/賣(-)超	自營商買(+)/賣(-)超	外資及陸資買(+)/賣(-)超
6/3	-1,898	0	-12,000	5/13	0	-3,000	+1,000
6/2	-1,898	+1,000	-15,000	5/12	0	-2,000	-17,000
6/1	0	-15,620	-33,772	5/11	-949	-5,500	+48,000
5/29	0	0	+8,000	5/8	-949	-3,000	-8,700
5/28	0	-3,000	+21,440	5/7	-949	-7,000	-75,000
5/27	+1,705	-3,000	-3,063	5/6	0	-26,000	-4,000
5/26	0	-3,000	-1,974	5/5	-949	-13,000	+18,000
5/25	0	+3,000	-39,000	5/4	0	-1,000	+1,000
5/22	-948	-1,000	-1,882	4/30	-1,898	0	+8,000
5/21	0	-3,000	+33,000	4/29	0	-4,000	+2,000
5/20	-1,897	-1,000	-1,800	4/28	-949	0	0
5/19	0	-2,000	-11,000	4/27	-949	-1,000	+7,000
5/18	0	-3,000	+31,091	4/24	-1,896	0	+7,000
5/15	0	0	-3,000	4/23	0	0	-36,000
5/14	-948	0	-4,911	4/22	-948	-1,000	+4,010

融資



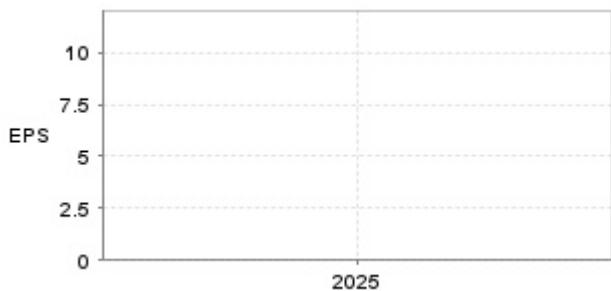
融券



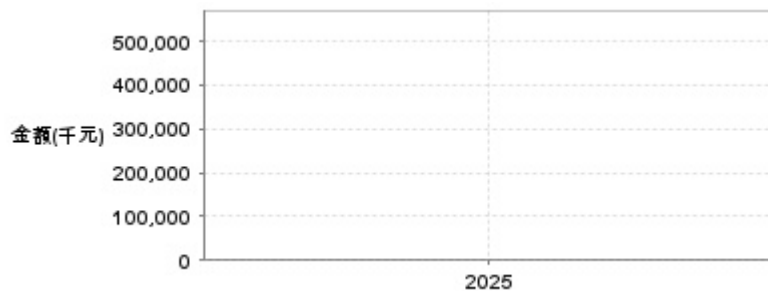
日期	融資張數	融券張數	日期	融資張數	融券張數	日期	融資張數	融券張數
6/3	+4	0	5/20	+4	0	5/6	+62	0
6/2	+3	0	5/19	-6	0	5/5	+11	0
6/1	+63	0	5/18	+19	0	5/4	+1	0
5/29	-3	0	5/15	+14	0	4/30	+9	0
5/28	+14	0	5/14	+26	0	4/29	+1	0
5/27	+17	0	5/13	+15	0	4/28	+9	0
5/26	+7	0	5/12	+7	0	4/27	+1	0
5/25	-10	0	5/11	+9	0	4/24	+1	0
5/22	-13	0	5/8	+5	0	4/23	+4	0
5/21	+10	0	5/7	+131	0	4/22	0	0

公司財務資訊彙整

每股盈餘



繼續營業單位稅前淨利



年度	第一季		半年度		前三季		全年度	
	每股盈餘	繼續營業單位稅前淨利(千元)	每股盈餘	繼續營業單位稅前淨利(千元)	每股盈餘	繼續營業單位稅前淨利(千元)	每股盈餘	繼續營業單位稅前淨利(千元)
2026年	3.38	171,875	-	-	-	-	-	-
2025年	-	-	-	-	8.52	395,314	11.47	544,573

月營收



月	營收	月	營收
2026/04	245,804,000	2025/04	140,434,000
2026/03	223,229,000	2025/03	182,116,000
2026/02	151,059,000		
2026/01	223,289,000		
2025/12	252,934,000		
2025/11	178,747,000		
2025/10	144,656,000		
2025/09	155,916,000		
2025/08	141,828,000		
2025/07	192,453,000		
2025/06	177,036,000		
2025/05	145,347,000		

本益比



日期	本益比	日期	本益比	日期	本益比
6/3	23.53	5/20	21.96	5/6	22.00
6/2	23.58	5/19	22.09	5/5	20.06
6/1	24.44	5/18	22.36	5/4	20.15
5/29	22.32	5/15	21.73	4/30	20.42
5/28	22.32	5/14	22.09	4/29	20.86
5/27	22.05	5/13	22.09	4/28	20.86
5/26	22.05	5/12	21.96	4/27	20.53
5/25	22.18	5/11	22.50	4/24	20.62
5/22	22.45	5/8	21.96	4/23	20.72
5/21	22.54	5/7	21.91	4/22	21.23

重大訊息

(詳細請參考 [MOPS](#) 網站)

主旨	發表時間
▶本公司訂定現金股利除息基準日	2026/05/29 15:06:21
▶115年股東常會通過重要決議事項	2026/05/28 14:32:46
▶本公司受邀參加元大證券舉辦之線上法人說明會	2026/04/29 18:05:22
▶本公司「薪資報酬委員會」更名為「薪資報酬暨提名委員會」	2026/04/29 17:59:34
▶本公司設立「永續發展委員會」	2026/04/29 18:00:05

配股配息

股利年度	股東會日期	期別	現金股利(元/股)	盈餘配股(元/股)
114	2026/05/28	114	9.66630	0.00000
113	2025/05/26	113	9.39096	0.00000
112	2024/06/12	112	6.67837	0.00000