

電機機械

2295.0 ▲ 95.0 最高2320.0 | 最低
2240.0

【+/-/X表示漲/跌/不比價】

公司基本資料

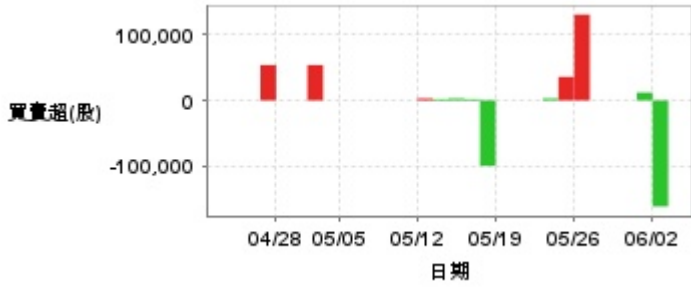
公司名稱	新代科技股份有限公司
公司發言人	林東旭
公司網址	https://www.syntecclub.com
實收資本額	新台幣 718,430,000
主要經營業務	自有品牌精密設備控制器軟硬體研發、製造、銷售服務 提供智慧製造工業4.0解決方案之整合應用服務
上市日期	2025/09/17
產業類別	電機機械
法說影音	前往WebPro觀看

股價資訊

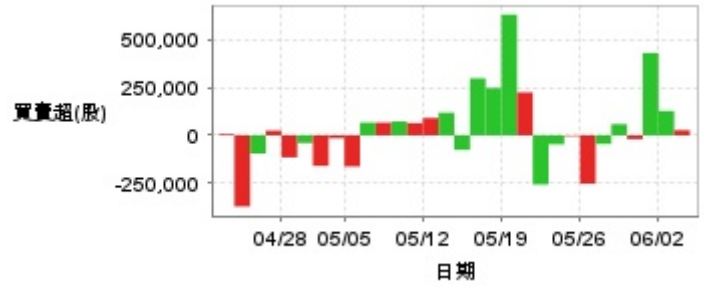


日期	收盤價	成交股數	日期	收盤價	成交股數	日期	收盤價	成交股數
6/3	2295.0	263,918	5/20	2495.0	2,366,132	5/6	2595.0	1,039,779
6/2	2200.0	627,820	5/19	2350.0	1,118,573	5/5	2670.0	526,270
6/1	2250.0	983,666	5/18	2540.0	705,863	5/4	2650.0	649,177
5/29	2390.0	283,843	5/15	2555.0	892,363	4/30	2575.0	776,110
5/28	2375.0	409,803	5/14	2745.0	685,267	4/29	2400.0	689,900
5/27	2510.0	510,575	5/13	2765.0	1,114,810	4/28	2400.0	885,977
5/26	2630.0	828,761	5/12	3070.0	549,196	4/27	2185.0	528,142
5/25	2535.0	538,655	5/11	2795.0	254,528	4/24	2120.0	1,338,587
5/22	2390.0	405,788	5/8	2545.0	457,167	4/23	2240.0	1,463,651
5/21	2405.0	709,816	5/7	2605.0	310,595	4/22	2040.0	938,452

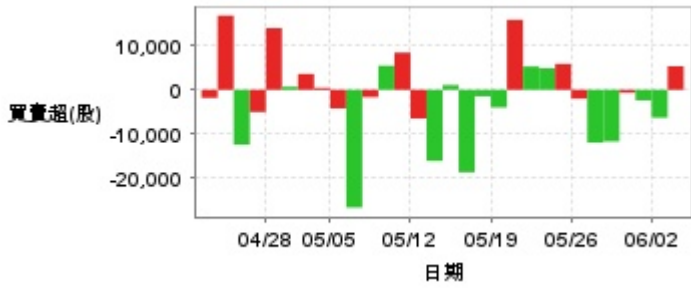
投信買賣超



外資及陸資買賣超



自營商買賣超

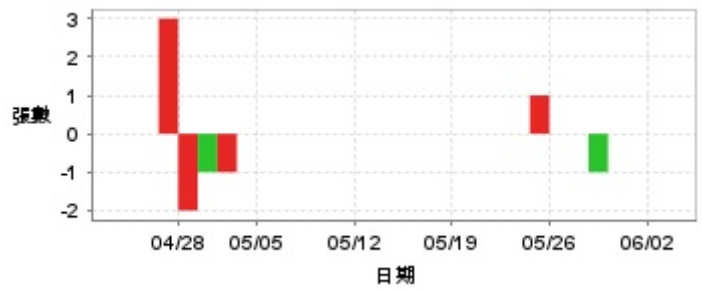


日期	投信買(+)/賣(-)超	自營商買(+)/賣(-)超	外資及陸資買(+)/賣(-)超	日期	投信買(+)/賣(-)超	自營商買(+)/賣(-)超	外資及陸資買(+)/賣(-)超
6/3	0	+5,307	+27,051	5/13	+2,000	-16,024	+118,713
6/2	-162,000	-6,284	+127,685	5/12	+3,000	-6,476	+90,944
6/1	+12,000	-2,372	+431,090	5/11	0	+8,382	+63,976
5/29	0	-655	-19,843	5/8	0	+5,433	+72,561
5/28	0	-11,638	+58,818	5/7	0	-1,645	+66,582
5/27	0	-11,911	-45,055	5/6	0	-26,532	+66,678
5/26	+131,000	-2,000	-253,029	5/5	0	-4,201	-162,982
5/25	+36,000	+5,824	-3,940	5/4	0	+438	-15,199
5/22	+3,000	+4,856	-46,987	4/30	+54,000	+3,570	-159,967
5/21	0	+5,246	-257,235	4/29	0	+684	-40,032
5/20	0	+15,758	+225,082	4/28	0	+13,904	-115,248
5/19	0	-3,973	+631,850	4/27	+54,000	-5,003	+24,850
5/18	-100,000	-1,459	+247,842	4/24	0	-12,368	-95,540
5/15	+2,000	-18,589	+298,419	4/23	0	+16,715	-372,493
5/14	+3,000	+1,065	-76,222	4/22	0	-1,821	+6,570

融資



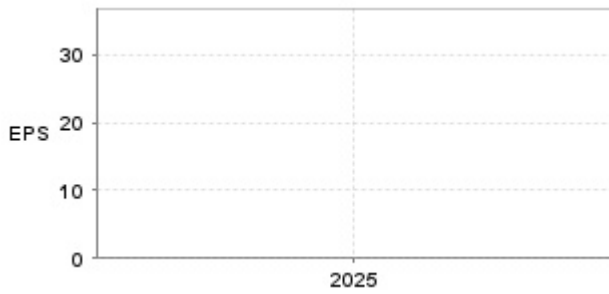
融券



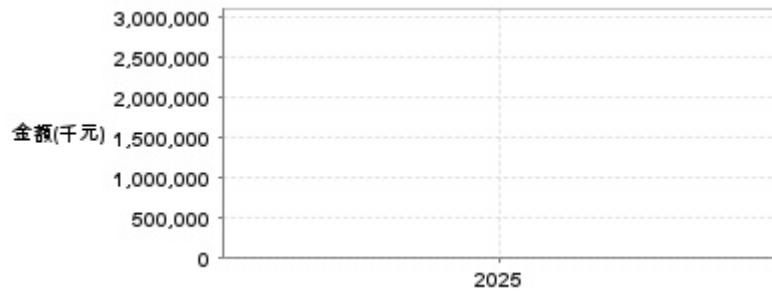
日期	融資張數	融券張數	日期	融資張數	融券張數	日期	融資張數	融券張數
6/3	+6	0	5/20	+246	0	5/6	-74	0
6/2	-6	0	5/19	-79	0	5/5	+26	0
6/1	+30	0	5/18	+21	0	5/4	-30	0
5/29	+3	0	5/15	+3	0	4/30	-46	-1
5/28	-46	-1	5/14	-8	0	4/29	+18	-1
5/27	-28	0	5/13	-29	0	4/28	+179	-2
5/26	+49	0	5/12	+4	0	4/27	-5	+3
5/25	+22	+1	5/11	+43	0	4/24	-12	0
5/22	+23	0	5/8	-50	0	4/23	+64	0
5/21	+39	0	5/7	-28	0	4/22	+123	0

公司財務資訊彙整

每股盈餘

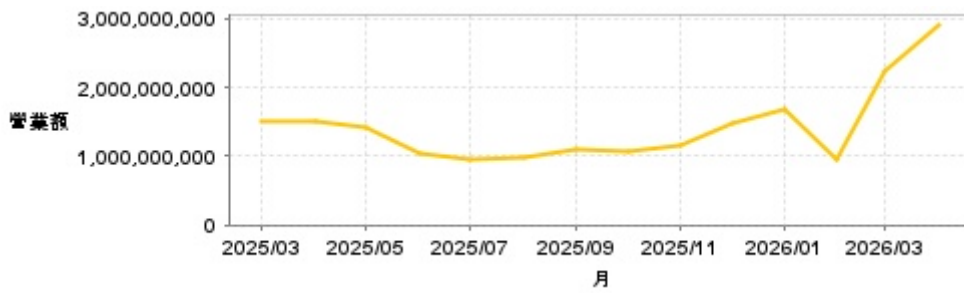


繼續營業單位稅前淨利



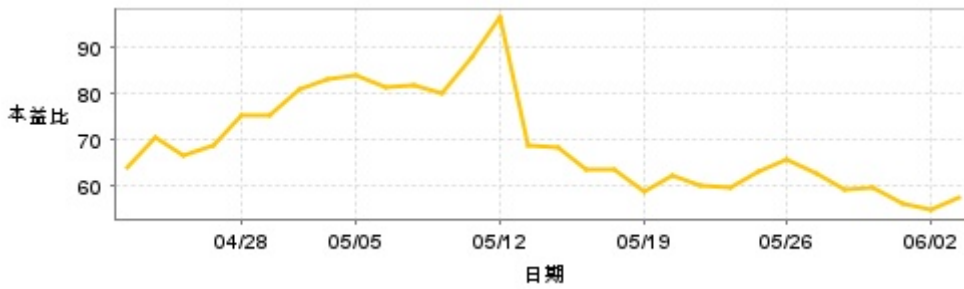
年度	第一季		半年度		前三季		全年度	
	每股盈餘	繼續營業單位稅前淨利(千元)	每股盈餘	繼續營業單位稅前淨利(千元)	每股盈餘	繼續營業單位稅前淨利(千元)	每股盈餘	繼續營業單位稅前淨利(千元)
2026年	15.38	1,394,597	-	-	-	-	-	-
2025年	-	-	-	-	22.80	1,942,163	35.12	2,975,822

月營收



月	營收	月	營收
2026/04	2,920,375,000	2025/04	1,498,597,000
2026/03	2,246,412,000	2025/03	1,511,590,000
2026/02	941,778,000		
2026/01	1,676,314,000		
2025/12	1,472,730,000		
2025/11	1,158,952,000		
2025/10	1,063,263,000		
2025/09	1,110,284,000		
2025/08	970,501,000		
2025/07	948,207,000		
2025/06	1,054,110,000		
2025/05	1,428,799,000		

本益比



日期	本益比	日期	本益比	日期	本益比
6/3	57.26	5/20	62.25	5/6	81.55
6/2	54.89	5/19	58.63	5/5	83.91
6/1	56.14	5/18	63.37	5/4	83.28
5/29	59.63	5/15	63.75	4/30	80.92
5/28	59.26	5/14	68.49	4/29	75.42
5/27	62.62	5/13	68.99	4/28	75.42
5/26	65.62	5/12	96.48	4/27	68.67
5/25	63.25	5/11	87.84	4/24	66.62
5/22	59.63	5/8	79.98	4/23	70.40
5/21	60.01	5/7	81.87	4/22	64.11

重大訊息

(詳細請參考 [MOPS](#) 網站)

主旨	發表時間
▶ 本公司受邀參加富邦證券舉辦之法人說明會	2026/04/23 15:23:08
▶ 公告本公司董事會通過115年第一季合併財務報告	2026/05/12 18:48:45
▶ 公告本公司向關係人取得使用權資產(補充公告)	2026/05/12 19:12:22
▶ 公告本公司115年第一季合併財務報告董事會召開日期	2026/05/04 21:18:55
▶ 本公司網路資安事件說明	2026/04/29 21:30:35

配股配息

股利年度	股東會日期	期別	現金股利(元/股)	盈餘配股(元/股)
114	-	114	16.00000	0.00000
113	-	113	11.00000	0.00000
112	2024/04/19	112	6.00000	0.00000
111	2023/06/29	111	5.96900	1.93397