

半導體業

200.5 ▼ 6.0 最高207.5 | 最低
198.0

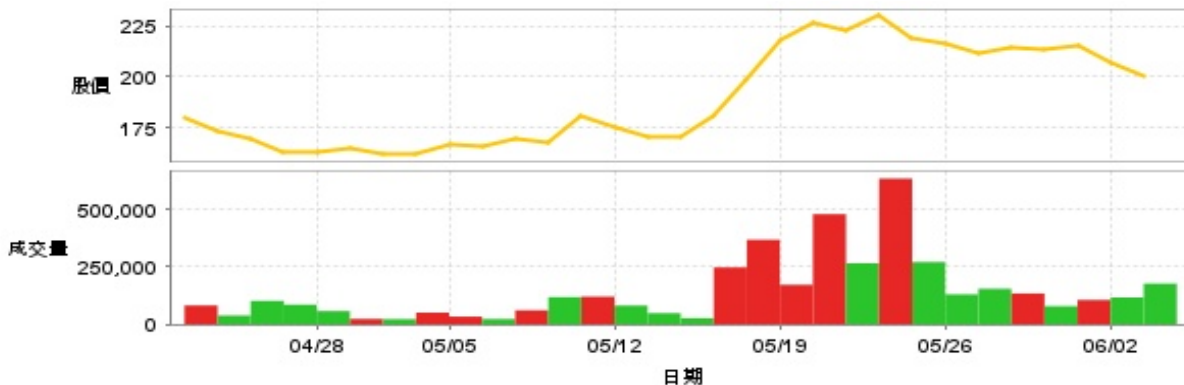
【+/-/X表示漲/跌/不比價】

公司基本資料

公司名稱	暉盛科技股份有限公司
公司發言人	邱冠陸
公司網址	www.nemstek.com.tw
實收資本額	新台幣 367,967,310
主要經營業務	各式電漿設備之研發、生產及銷售 各式電漿設備之零配件銷售
上市日期	2025/11/04
產業類別	半導體業
法說影音	前往WebPro觀看

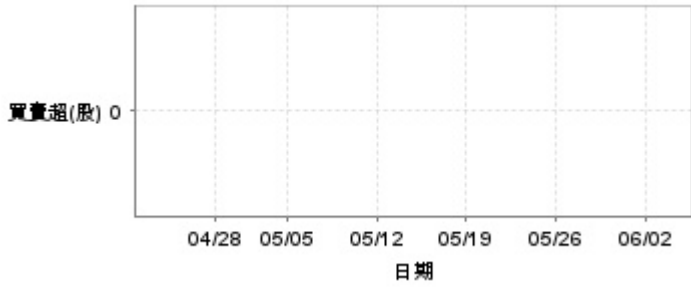
股價資訊

股價



日期	收盤價	成交股數	日期	收盤價	成交股數	日期	收盤價	成交股數
6/3	200.5	177,987	5/20	226.0	479,936	5/6	166.5	23,614
6/2	206.5	117,468	5/19	218.5	172,736	5/5	167.0	34,023
6/1	215.0	106,682	5/18	199.0	368,718	5/4	162.5	51,431
5/29	213.5	79,623	5/15	181.0	248,303	4/30	162.0	23,127
5/28	214.0	134,789	5/14	171.0	27,322	4/29	165.0	24,116
5/27	212.0	155,242	5/13	171.0	49,053	4/28	163.5	58,170
5/26	216.0	130,787	5/12	175.0	82,200	4/27	163.5	86,174
5/25	219.0	271,730	5/11	181.0	121,329	4/24	170.0	102,861
5/22	230.0	634,782	5/8	168.0	119,223	4/23	173.5	38,947
5/21	222.5	266,492	5/7	169.5	61,601	4/22	180.0	82,720

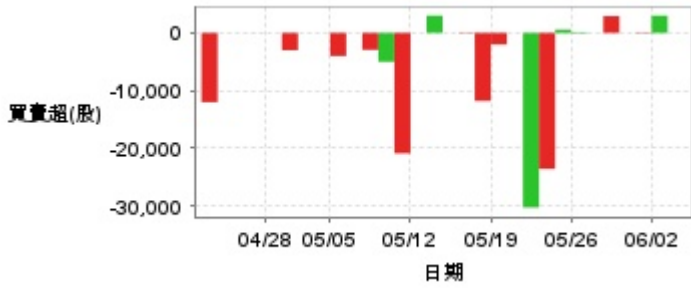
投信買賣超



外資及陸資買賣超



自營商買賣超

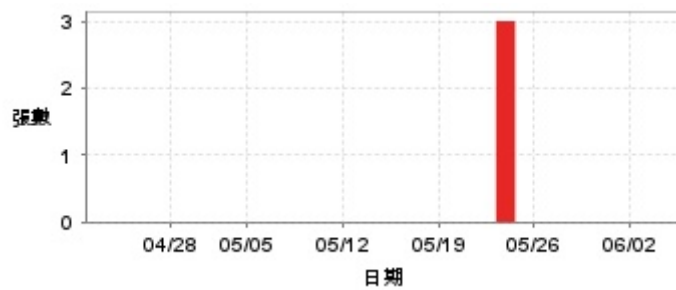


日期	投信買(+)/賣(-)超	自營商買(+)/賣(-)超	外資及陸資買(+)/賣(-)超	日期	投信買(+)/賣(-)超	自營商買(+)/賣(-)超	外資及陸資買(+)/賣(-)超
6/3	0	0	-28,000	5/13	0	+3,000	-20,000
6/2	0	+3,000	-20,000	5/12	0	0	-29,000
6/1	0	-93	-260	5/11	0	-20,875	+11,000
5/29	0	0	-5,000	5/8	0	-5,000	+14,300
5/28	0	+2,915	+39,000	5/7	0	-2,931	+14,000
5/27	0	0	-14,700	5/6	0	0	-7,000
5/26	0	+135	-6,551	5/5	0	-4,000	-4,000
5/25	0	+584	-24,000	5/4	0	0	+16,000
5/22	0	-23,555	+112,086	4/30	0	0	-12,000
5/21	0	-30,263	+13,000	4/29	0	-3,000	0
5/20	0	0	-15,855	4/28	0	0	+10,000
5/19	0	-2,000	+27,000	4/27	0	-11	+1,000
5/18	0	-11,784	+3,000	4/24	0	0	+21,000
5/15	0	-84	-3,000	4/23	0	0	-6,000
5/14	0	0	-3,000	4/22	0	-12,000	-3,000

融資



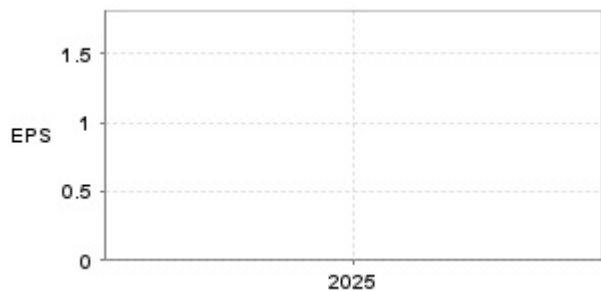
融券



日期	融資張數	融券張數	日期	融資張數	融券張數	日期	融資張數	融券張數
6/3	+54	0	5/20	-37	0	5/6	0	0
6/2	+1	0	5/19	+64	0	5/5	0	0
6/1	-10	0	5/18	+161	0	5/4	0	0
5/29	+12	0	5/15	+97	0	4/30	0	0
5/28	+12	0	5/14	+5	0	4/29	0	0
5/27	+20	0	5/13	+10	0	4/28	0	0
5/26	+29	0	5/12	0	0	4/27	0	0
5/25	-2	0	5/11	0	0	4/24	0	0
5/22	-24	+3	5/8	0	0	4/23	0	0
5/21	+9	0	5/7	0	0	4/22	0	0

公司財務資訊彙整

每股盈餘

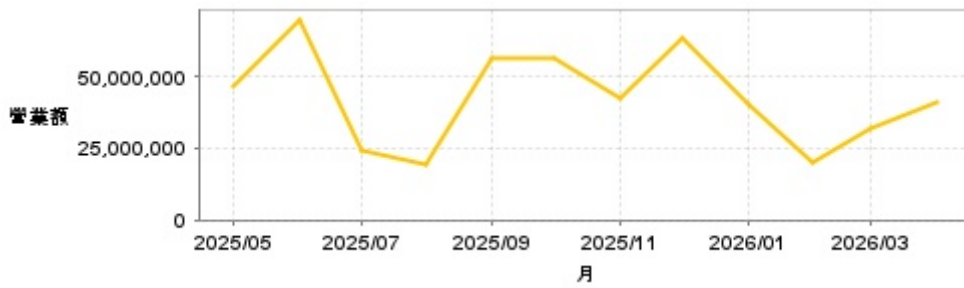


繼續營業單位稅前淨利



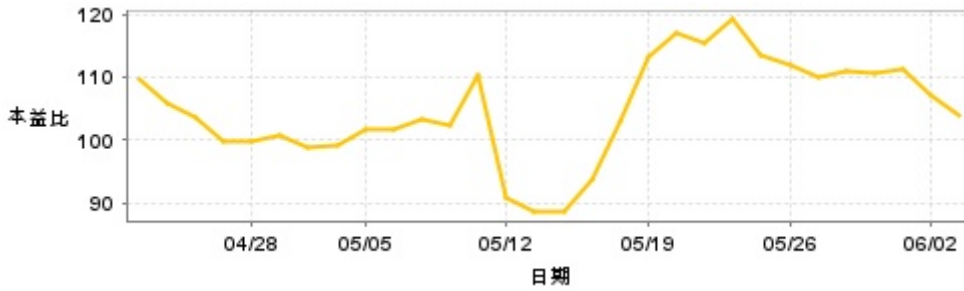
年度	第一季		半年度		前三季		全年度	
	每股盈餘	繼續營業單位稅前淨利(千元)	每股盈餘	繼續營業單位稅前淨利(千元)	每股盈餘	繼續營業單位稅前淨利(千元)	每股盈餘	繼續營業單位稅前淨利(千元)
2026年	0.37	17,155	-	-	-	-	-	-
2025年	-	-	-	-	0.84	36,595	1.73	75,627

月營收



月	營收
2026/04	41,278,000
2026/03	31,679,000
2026/02	20,079,000
2026/01	40,474,000
2025/12	63,709,000
2025/11	42,488,000
2025/10	56,681,000
2025/09	56,418,000
2025/08	19,254,000
2025/07	24,241,000
2025/06	70,101,000
2025/05	46,822,000

本益比



日期	本益比	日期	本益比	日期	本益比
6/3	103.89	5/20	117.10	5/6	101.52
6/2	107.00	5/19	113.21	5/5	101.83
6/1	111.40	5/18	103.11	5/4	99.09
5/29	110.62	5/15	93.78	4/30	98.78
5/28	110.88	5/14	88.60	4/29	100.61
5/27	109.85	5/13	88.60	4/28	99.70
5/26	111.92	5/12	90.67	4/27	99.70
5/25	113.47	5/11	110.37	4/24	103.66
5/22	119.17	5/8	102.44	4/23	105.79
5/21	115.29	5/7	103.35	4/22	109.76

重大訊息

(詳細請參考 [MOPS](#) 網站)

主旨	發表時間
▶ 澄清媒體報導	2026/05/22 10:58:19
▶ 公告本公司115年股東常會重要決議事項	2026/05/21 15:56:01
▶ 公告本公司115年股東常會改選董事(含獨立董事)當選名單	2026/05/21 15:57:13
▶ 公告本公司115年股東常會決議通過解除新任董事 及其代表人競業禁止之限制案	2026/05/21 15:58:00
▶ 公告本公司董事會推選董事長	2026/05/21 15:58:48

配股配息

股利年度	股東會日期	期別	現金股利(元/股)	盈餘配股(元/股)
114	2026/05/21	114	1.00000	0.50000
113	2025/06/18	113	1.00000	2.00000
112	2024/06/28	112	2.00000	0.00000