

電腦及週邊設備業

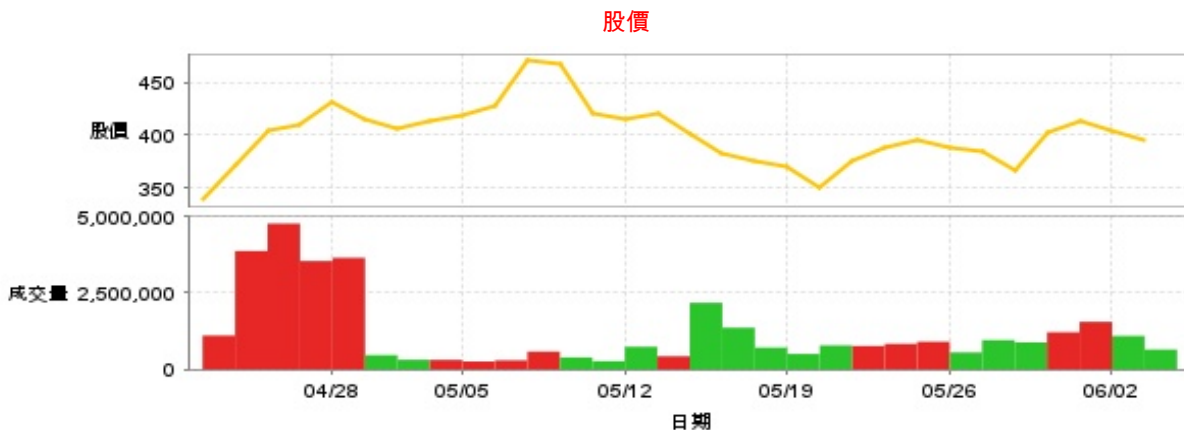
395.5 ▼ 8.0 最高410.5 | 最低
391.5

【+/-/X表示漲/跌/不比價】

公司基本資料

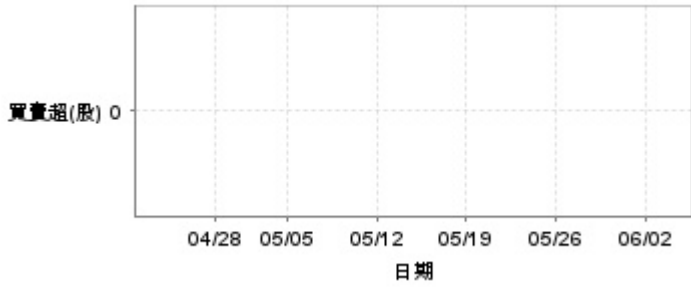
公司名稱	永擎電子股份有限公司
公司發言人	洪培雅
公司網址	https://www.asrockrack.com
實收資本額	新台幣 717,341,950
主要經營業務	伺服器主機板及系統 伺服器主機板及系統之零配件
上市日期	2025/11/19
產業類別	電腦及週邊設備業
法說影音	前往WebPro觀看

股價資訊

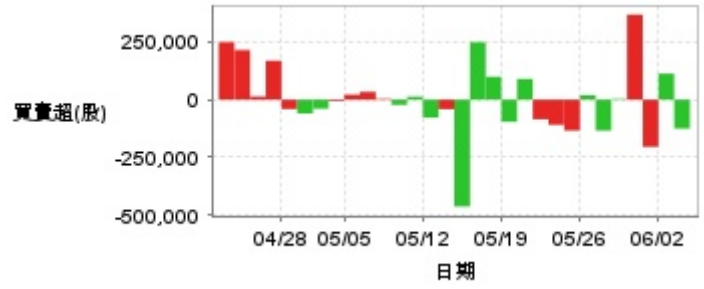


日期	收盤價	成交股數	日期	收盤價	成交股數	日期	收盤價	成交股數
6/3	395.5	651,280	5/20	350.0	785,500	5/6	428.5	297,791
6/2	403.5	1,094,572	5/19	370.5	505,708	5/5	419.5	259,245
6/1	413.0	1,554,051	5/18	375.0	713,661	5/4	413.0	311,371
5/29	402.5	1,213,577	5/15	383.0	1,362,928	4/30	407.0	315,285
5/28	366.0	885,207	5/14	400.0	2,174,878	4/29	415.0	466,848
5/27	384.0	960,061	5/13	421.5	430,321	4/28	432.0	3,645,464
5/26	389.0	555,115	5/12	415.0	740,472	4/27	409.0	3,540,120
5/25	396.0	906,040	5/11	420.5	272,372	4/24	405.0	4,762,106
5/22	389.0	835,395	5/8	467.0	394,591	4/23	372.0	3,868,223
5/21	375.0	766,760	5/7	471.0	582,268	4/22	338.5	1,107,425

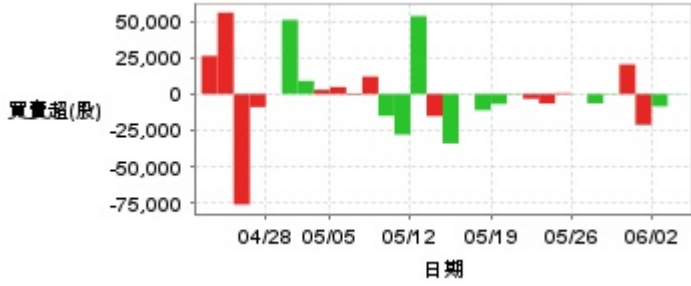
投信買賣超



外資及陸資買賣超



自營商買賣超



日期	投信買(+)/賣(-)超	自營商買(+)/賣(-)超	外資及陸資買(+)/賣(-)超	日期	投信買(+)/賣(-)超	自營商買(+)/賣(-)超	外資及陸資買(+)/賣(-)超
6/3	0	+228	-125,316	5/13	0	-15,174	-41,000
6/2	0	-8,437	+113,000	5/12	0	+53,629	-78,000
6/1	0	-21,161	-204,381	5/11	0	-27,844	+13,250
5/29	0	+20,370	+368,590	5/8	0	-15,000	-22,500
5/28	0	-359	+3,866	5/7	0	+12,000	+4,024
5/27	0	-6,386	-134,000	5/6	0	-641	+33,900
5/26	0	+99	+19,246	5/5	0	+4,805	+22,100
5/25	0	+724	-133,919	5/4	0	+2,920	-5,970
5/22	0	-6,508	-108,921	4/30	0	+9,000	-38,917
5/21	0	-3,239	-84,780	4/29	0	+50,990	-60,000
5/20	0	+417	+90,100	4/28	0	+54	-40,415
5/19	0	-6,840	-96,002	4/27	0	-8,947	+169,000
5/18	0	-11,093	+99,577	4/24	0	-75,976	+13,893
5/15	0	-136	+249,100	4/23	0	+55,998	+215,146
5/14	0	-33,901	-463,020	4/22	0	+26,229	+249,443

融資



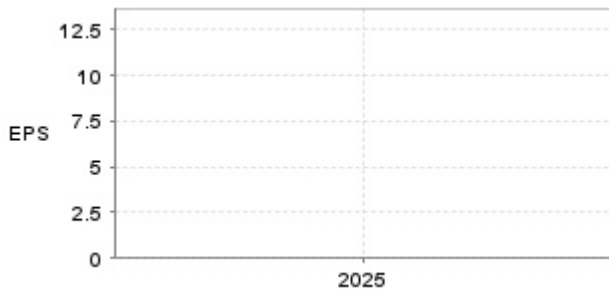
融券



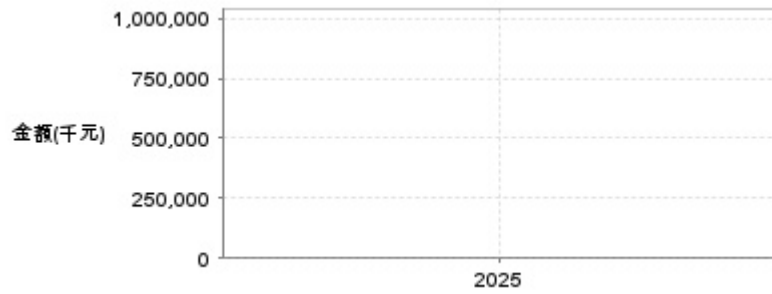
日期	融資張數	融券張數	日期	融資張數	融券張數	日期	融資張數	融券張數
6/3	+46	-1	5/20	0	0	5/6	0	0
6/2	+28	+1	5/19	0	0	5/5	0	0
6/1	+181	0	5/18	0	0	5/4	0	0
5/29	+42	0	5/15	0	0	4/30	0	0
5/28	+42	0	5/14	0	0	4/29	0	0
5/27	+179	0	5/13	0	0	4/28	0	0
5/26	0	0	5/12	0	0	4/27	0	0
5/25	0	0	5/11	0	0	4/24	0	0
5/22	0	0	5/8	0	0	4/23	0	0
5/21	0	0	5/7	0	0	4/22	0	0

公司財務資訊彙整

每股盈餘



繼續營業單位稅前淨利



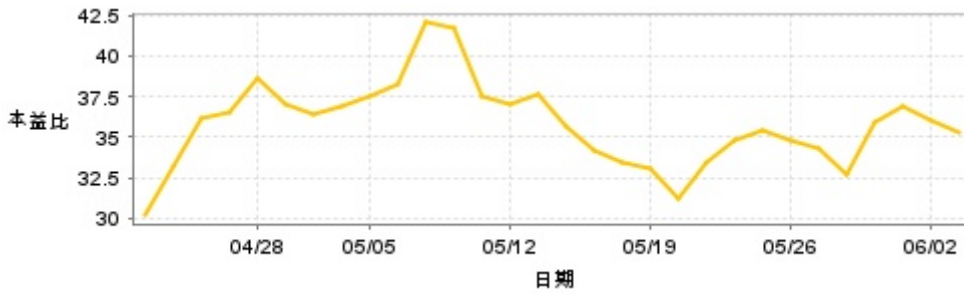
年度	第一季		半年度		前三季		全年度	
	每股盈餘	繼續營業單位稅前淨利(千元)	每股盈餘	繼續營業單位稅前淨利(千元)	每股盈餘	繼續營業單位稅前淨利(千元)	每股盈餘	繼續營業單位稅前淨利(千元)
2026年	7.68	674,736	-	-	-	-	-	-
2025年	-	-	-	-	-	-	13.04	995,103

月營收



月	營收
2026/04	1,638,017,000
2026/03	3,548,769,000
2026/02	525,774,000
2026/01	4,816,791,000
2025/12	1,967,679,000
2025/11	3,508,872,000
2025/10	1,888,423,000
2025/09	3,183,815,000
2025/08	2,119,208,000
2025/07	1,332,030,000
2025/06	1,059,338,000
2025/05	2,246,896,000

本益比



日期	本益比	日期	本益比	日期	本益比
6/3	35.31	5/20	31.25	5/6	38.26
6/2	36.03	5/19	33.08	5/5	37.46
6/1	36.88	5/18	33.48	5/4	36.88
5/29	35.94	5/15	34.20	4/30	36.34
5/28	32.68	5/14	35.71	4/29	37.05
5/27	34.29	5/13	37.63	4/28	38.57
5/26	34.73	5/12	37.05	4/27	36.52
5/25	35.36	5/11	37.54	4/24	36.16
5/22	34.73	5/8	41.70	4/23	33.21
5/21	33.48	5/7	42.05	4/22	30.22

重大訊息

(詳細請參考 [MOPS](#) 網站)

主旨	發表時間
▶公告本公司受國票綜合證券股份有限公司邀請召開法人說明會	2026/05/18 14:02:50
▶公告本公司115年股東常會重要決議事項	2026/05/22 15:28:21
▶公告本公司董事會決議辦理限制員工權利新股收 回註銷減資事宜	2026/05/22 15:29:35
▶公告本公司董事會決議取得有價證券案	2026/05/22 15:55:31
▶公告本公司第一次買回庫藏股期間屆滿及執行情形	2026/05/15 14:00:07

配股配息

股利年度	股東會日期	期別	現金股利(元/股)	盈餘配股(元/股)
114	-	114	9.00000	0.00000
113	-	113	4.00000	0.00000
112	-	112	0.11750	0.00000