

生技醫療業

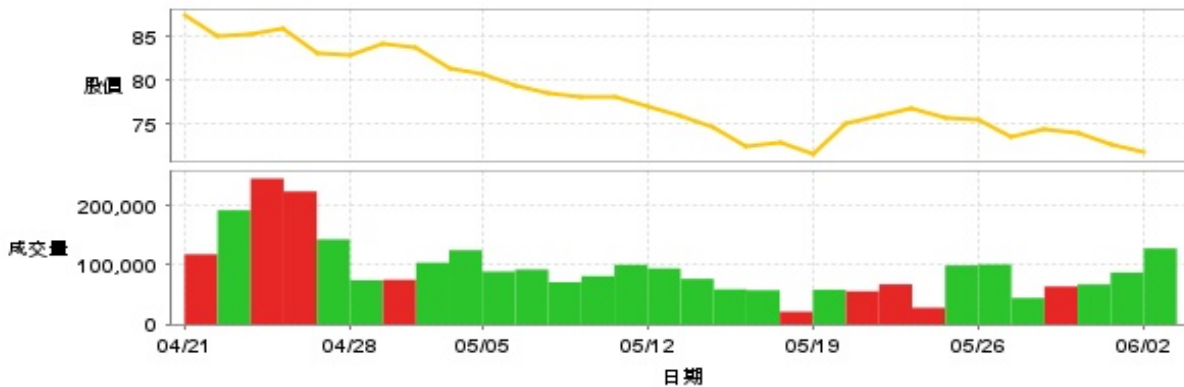
71.9 ▼ 0.7 最高75.0 | 最低 71.9 【+/-/X表示漲/跌/不比價】

公司基本資料

公司名稱	心誠鎂行動醫電股份有限公司
公司發言人	杜維誠
公司網址	www.hcmed-inno.com
實收資本額	新台幣 359,727,620
主要經營業務	呼吸藥物藥械投藥系統委託開發暨生產服務(CDMO)
上市日期	2026/02/02
產業類別	生技醫療業
法說影音	前往WebPro觀看

股價資訊

股價



日期	收盤價	成交股數	日期	收盤價	成交股數	日期	收盤價	成交股數
6/2	71.9	128,003	5/19	71.5	58,477	5/5	80.8	88,957
6/1	72.6	87,298	5/18	72.8	21,474	5/4	81.3	124,914
5/29	73.9	67,342	5/15	72.5	57,562	4/30	83.7	104,043
5/28	74.5	63,853	5/14	74.7	59,141	4/29	84.2	75,202
5/27	73.5	44,611	5/13	76.0	76,772	4/28	82.9	74,366
5/26	75.4	101,096	5/12	77.1	94,319	4/27	83.0	143,238
5/25	75.8	99,430	5/11	78.0	100,485	4/24	86.0	223,860
5/22	76.8	28,128	5/8	78.1	81,380	4/23	85.3	245,509
5/21	76.0	67,587	5/7	78.6	71,072	4/22	85.0	192,218
5/20	75.0	55,741	5/6	79.4	92,439	4/21	87.4	118,029

投信買賣超



外資及陸資買賣超

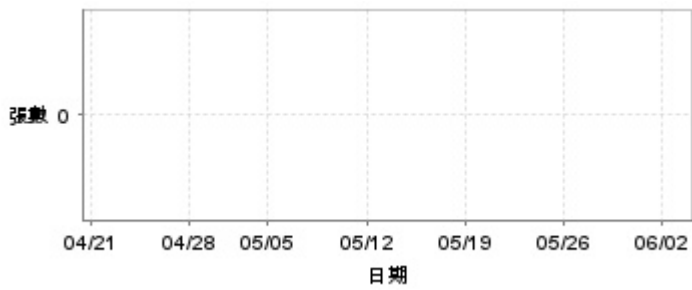


自營商買賣超



日期	投信買(+)/賣(-)超	自營商買(+)/賣(-)超	外資及陸資買(+)/賣(-)超	日期	投信買(+)/賣(-)超	自營商買(+)/賣(-)超	外資及陸資買(+)/賣(-)超
6/2	0	-1,000	+35,000	5/12	0	0	+16,000
6/1	0	+1,000	+18,000	5/11	0	-1,000	-5,000
5/29	0	-1,000	-7,000	5/8	0	0	-18,800
5/28	0	0	+9,000	5/7	0	+1,000	+19,000
5/27	0	+1,000	-15,000	5/6	0	+1,000	-14,000
5/26	0	0	0	5/5	0	+3,000	+27,000
5/25	0	-2,000	+23,000	5/4	0	0	-53,000
5/22	0	0	-4,000	4/30	0	+1,000	+41,000
5/21	0	+1,000	+5,000	4/29	0	0	+12,000
5/20	0	+1,000	-15,971	4/28	0	0	+2,000
5/19	0	0	0	4/27	0	0	+7,000
5/18	0	0	+5,000	4/24	0	0	-34,000
5/15	0	-1,000	-17,000	4/23	0	0	-80,000
5/14	0	0	+1,000	4/22	0	-1,000	-25,000
5/13	0	0	+11,000	4/21	0	+1,000	-20,000

融資



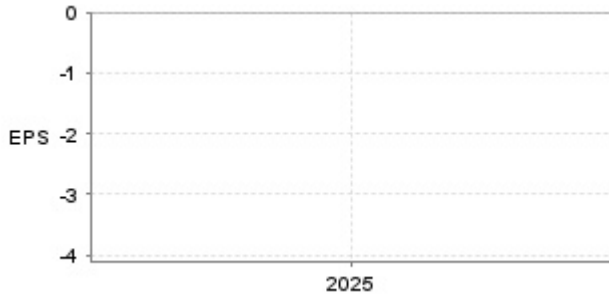
融券



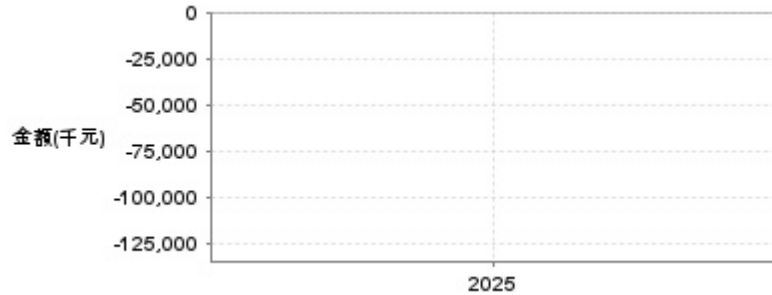
日期	融資張數	融券張數	日期	融資張數	融券張數	日期	融資張數	融券張數
6/2	0	0	5/19	0	0	5/5	0	0
6/1	0	0	5/18	0	0	5/4	0	0
5/29	0	0	5/15	0	0	4/30	0	0
5/28	0	0	5/14	0	0	4/29	0	0
5/27	0	0	5/13	0	0	4/28	0	0
5/26	0	0	5/12	0	0	4/27	0	0
5/25	0	0	5/11	0	0	4/24	0	0
5/22	0	0	5/8	0	0	4/23	0	0
5/21	0	0	5/7	0	0	4/22	0	0
5/20	0	0	5/6	0	0	4/21	0	0

公司財務資訊彙整

每股盈餘

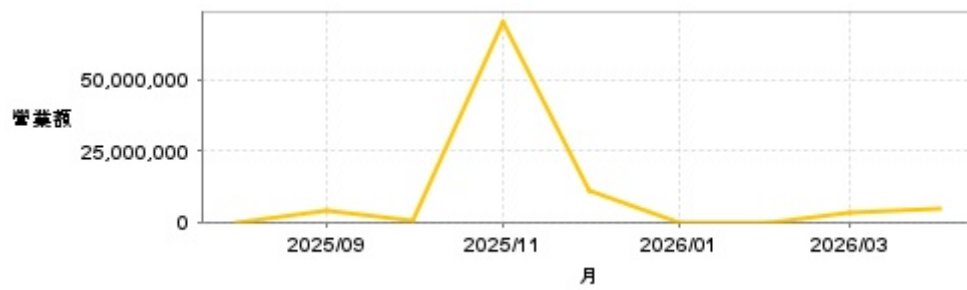


繼續營業單位稅前淨利



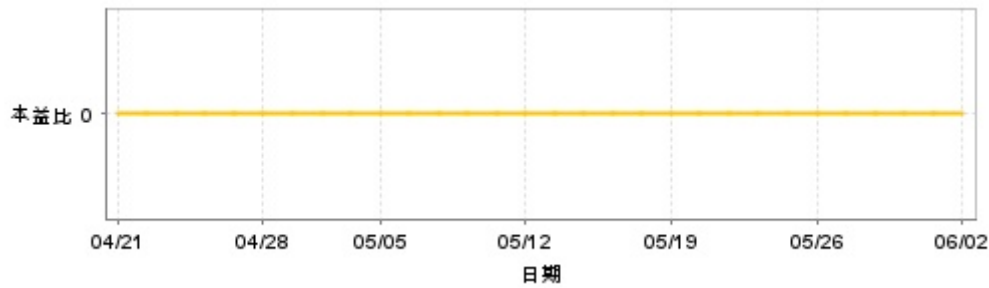
年度	第一季		半年度		前三季		全年度	
	每股盈餘	繼續營業單位稅前淨利(千元)	每股盈餘	繼續營業單位稅前淨利(千元)	每股盈餘	繼續營業單位稅前淨利(千元)	每股盈餘	繼續營業單位稅前淨利(千元)
2026年	-1.43	-50,082	-	-	-	-	-	-
2025年	-	-	-	-	-	-	-3.92	-128,728

月營收



月	營收
2026/04	4,507,000
2026/03	3,626,000
2026/02	18,000
2026/01	41,000
2025/12	11,277,000
2025/11	70,823,000
2025/10	381,000
2025/09	3,767,000
2025/08	49,000

本益比



日期	本益比	日期	本益比	日期	本益比
6/2	0.00	5/19	0.00	5/5	0.00
6/1	0.00	5/18	0.00	5/4	0.00
5/29	0.00	5/15	0.00	4/30	0.00
5/28	0.00	5/14	0.00	4/29	0.00
5/27	0.00	5/13	0.00	4/28	0.00
5/26	0.00	5/12	0.00	4/27	0.00
5/25	0.00	5/11	0.00	4/24	0.00
5/22	0.00	5/8	0.00	4/23	0.00
5/21	0.00	5/7	0.00	4/22	0.00
5/20	0.00	5/6	0.00	4/21	0.00

重大訊息

(詳細請參考 [MOPS 網站](#))

主旨	發表時間
▶公告本公司115年股東常會重要決議事項	2026/05/29 16:06:08
▶本公司董事會通過115年第一季合併財務報告	2026/05/07 13:40:42
▶公告115年第一季財務報告董事會預計召開日期為 115年5月7日	2026/04/29 09:59:52
▶公告本公司會計主管異動	2026/04/15 14:35:00
▶公告本公司內部稽核主管異動	2026/04/15 14:35:41

配股配息

股利年度	股東會日期	期別	現金股利(元/股)	盈餘配股(元/股)
114	2026/05/29	114	0.00000	0.00000
113	2025/06/23	113	0.00000	0.00000
111	2023/06/27	111	0.00000	0.00000