

電腦及週邊設備業

349.5 ▲ 16.5 最高366.0 | 最低347.0 【+/-/X表示漲/跌/不比價】

公司基本資料

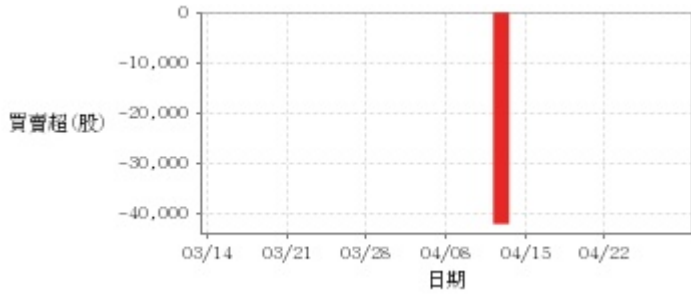
公司名稱	艾瑪斯科技控股股份有限公司
公司發言人	倪小菁
公司網址	https://www.amax.tw/
實收資本額	新台幣 414,054,250
主要經營業務	AI高效能運算 高密度伺服器 and 存儲 液冷整機櫃解決方案
上市日期	2023/11/08
產業類別	電腦及週邊設備業

股價資訊

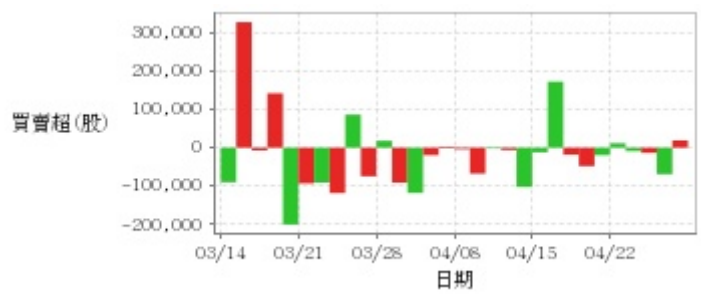


日期	收盤價	成交股數	日期	收盤價	成交股數	日期	收盤價	成交股數
4/26	349.5	1,246,894	4/12	364.0	1,030,790	3/27	336.5	386,763
4/25	333.0	555,231	4/11	372.0	1,447,458	3/26	333.0	1,011,071
4/24	339.5	604,711	4/10	363.5	1,270,188	3/25	357.0	962,444
4/23	316.5	341,939	4/9	383.0	1,976,274	3/22	344.0	1,111,224
4/22	318.5	628,659	4/8	379.0	2,217,205	3/21	372.0	1,556,533
4/19	338.0	729,712	4/3	368.5	1,843,459	3/20	369.5	1,498,566
4/18	351.0	815,005	4/2	345.5	659,183	3/19	385.0	2,564,704
4/17	350.0	644,110	4/1	341.0	645,319	3/18	359.5	1,811,877
4/16	331.0	797,598	3/29	346.0	714,344	3/15	327.0	2,307,712
4/15	346.5	569,325	3/28	328.0	448,761	3/14	297.5	1,053,586

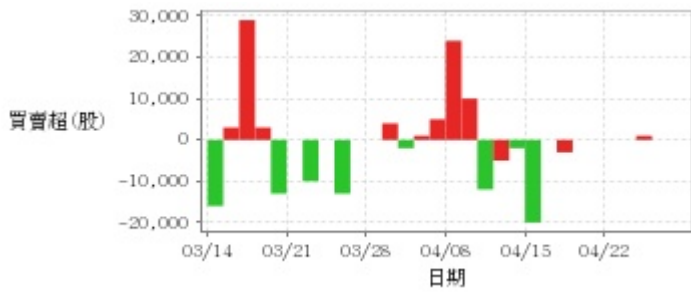
投信買賣超



外資及陸資買賣超

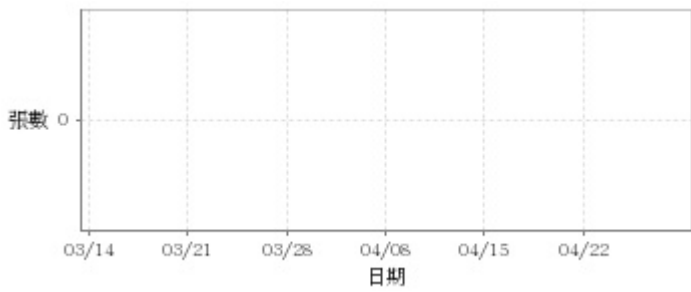


自營商買賣超

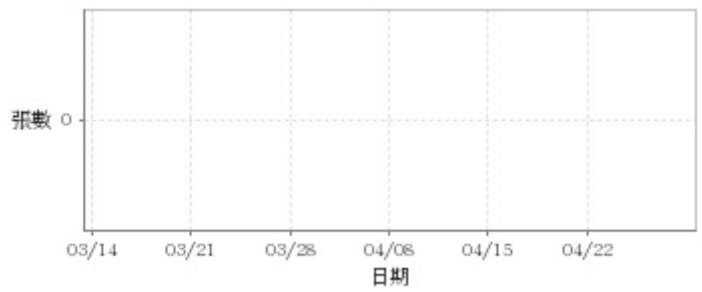


日期	投信買(+)/賣(-)超	自營商買(+)/賣(-)超	外資及陸資買(+))/賣(-)超	日期	投信買(+)/賣(-)超	自營商買(+)/賣(-))超	外資及陸資買(+))/賣(-)超
4/26	0	0	+19,015	4/3	0	+5,000	+3,010
4/25	0	0	-69,000	4/2	0	+1,000	-19,500
4/24	0	+1,000	-13,600	4/1	0	-2,000	-117,945
4/23	0	0	-9,000	3/29	0	+4,000	-91,130
4/22	0	0	+11,570	3/28	0	0	+18,000
4/19	0	0	-19,565	3/27	0	0	-74,485
4/18	0	0	-48,000	3/26	0	-13,000	+86,000
4/17	0	-3,000	-18,240	3/25	0	0	-118,334
4/16	0	0	+172,000	3/22	0	-10,000	-90,867
4/15	0	-20,000	-12,000	3/21	0	0	-93,200
4/12	0	-2,000	-102,304	3/20	0	-13,000	-200,139
4/11	-42,000	-5,000	-6,000	3/19	0	+3,000	+141,645
4/10	0	-12,000	-2,505	3/18	0	+29,000	-6,980
4/9	0	+10,000	-67,713	3/15	0	+3,000	+327,020
4/8	0	+24,000	-4,006	3/14	0	-16,000	-90,074

融資



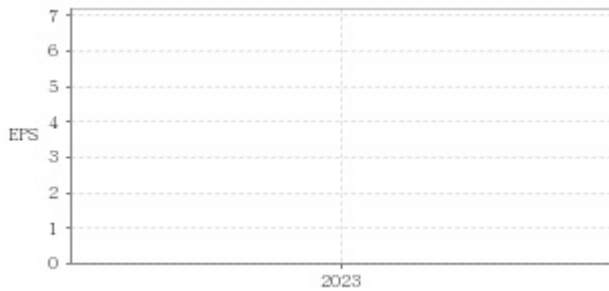
融券



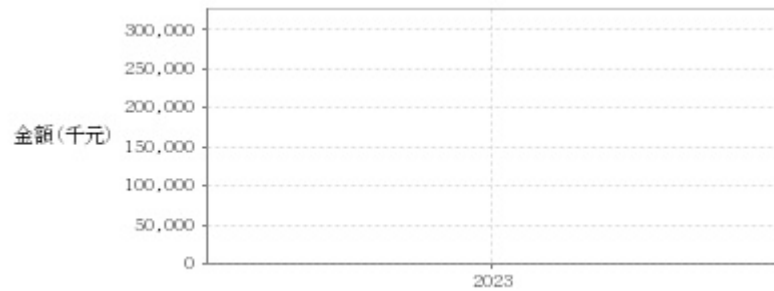
日期	融資張數	融券張數	日期	融資張數	融券張數	日期	融資張數	融券張數
4/26	0	0	4/12	0	0	3/27	0	0
4/25	0	0	4/11	0	0	3/26	0	0
4/24	0	0	4/10	0	0	3/25	0	0
4/23	0	0	4/9	0	0	3/22	0	0
4/22	0	0	4/8	0	0	3/21	0	0
4/19	0	0	4/3	0	0	3/20	0	0
4/18	0	0	4/2	0	0	3/19	0	0
4/17	0	0	4/1	0	0	3/18	0	0
4/16	0	0	3/29	0	0	3/15	0	0
4/15	0	0	3/28	0	0	3/14	0	0

公司財務資訊彙整

每股盈餘



繼續營業單位稅前淨利



年度	第一季		半年度		前三季		全年度	
	每股盈餘	繼續營業單位稅前淨利(千元)	每股盈餘	繼續營業單位稅前淨利(千元)	每股盈餘	繼續營業單位稅前淨利(千元)	每股盈餘	繼續營業單位稅前淨利(千元)
2023年	-	-	-	-	4.85	258,042	6.88	312,229

月營收



月	營收
2024/03	553,294
2024/02	370,232
2024/01	349,576
2023/12	522,409
2023/11	541,828
2023/10	477,798
2023/09	533,369
2023/08	527,898

本益比



日期	本益比	日期	本益比	日期	本益比
4/26	55.74	4/12	58.05	3/27	53.67
4/25	53.11	4/11	59.33	3/26	53.11
4/24	54.15	4/10	57.97	3/25	56.94
4/23	50.48	4/9	61.08	3/22	54.86
4/22	50.80	4/8	60.45	3/21	59.33
4/19	53.91	4/3	58.77	3/20	58.93
4/18	55.98	4/2	55.10	3/19	61.40
4/17	55.82	4/1	54.39	3/18	57.34
4/16	52.79	3/29	55.18	3/15	52.15
4/15	55.26	3/28	52.31	3/14	47.45

重大訊息

(詳細請參考 [MOPS](#) 網站)

主旨	發表時間
▶更正112年12月背書保證明細表資訊	2024/04/11 14:59:27
▶公告本公司取得會計師112年度內部控制專案審查報告	2024/03/21 16:29:56
▶係因本公司有價證券於集中交易市場達公布注意交易資訊標準，故公布相關財務業務等重大訊息，以利投資人區別瞭解。	2024/03/13 17:35:25
▶公告本公司董事會通過113年股東常會召開相關事宜	2024/03/12 14:03:10
▶公告本公司董事會通過112年度合併財務報表	2024/03/12 14:17:21

配股配息

股利年度	股東會日期	期別	現金股利(元/股)	盈餘配股(元/股)
112	2024/06/20	112	3.00000	0.00000
111	2023/01/17	111	0.00000	0.00000