

半導體業

75.7 ▲ 2.3 最高75.7 | 最低  
73.0

【+/-/X表示漲/跌/不比價】

## 公司基本資料

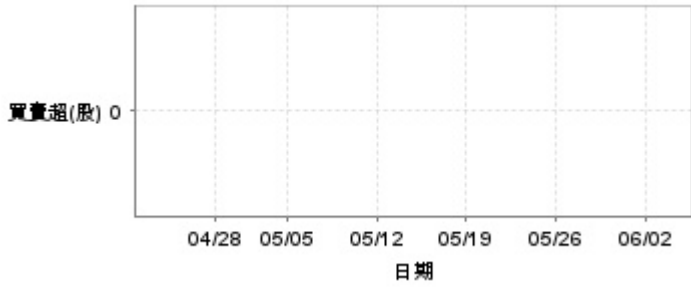
公司名稱	嘉雨思科技股份有限公司
公司發言人	高妙斌
公司網址	https://www.leraintech.com
實收資本額	新台幣 318,369,410
主要經營業務	高速訊號傳輸介面之數位類比晶片之設計、開發、生產、製造及銷售
上市日期	2025/12/23
產業類別	半導體業
法說影音	<a href="#">前往WebPro觀看</a>

## 股價資訊

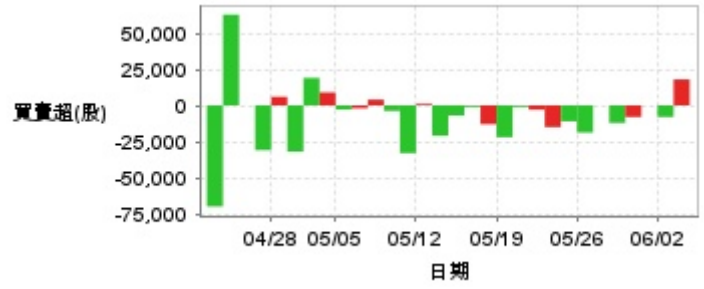


日期	收盤價	成交股數	日期	收盤價	成交股數	日期	收盤價	成交股數
6/3	75.7	66,705	5/20	75.9	2,651	5/6	91.5	91,290
6/2	73.4	50,465	5/19	75.9	35,518	5/5	91.1	30,577
6/1	75.5	19,755	5/18	77.0	55,335	5/4	93.0	53,706
5/29	76.0	30,513	5/15	76.0	68,870	4/30	91.5	49,590
5/28	75.0	42,734	5/14	79.2	66,793	4/29	93.2	67,125
5/27	76.1	84,323	5/13	81.0	58,907	4/28	96.9	51,725
5/26	77.0	44,097	5/12	83.0	38,424	4/27	91.5	72,970
5/25	78.0	50,080	5/11	82.4	162,002	4/24	94.1	84,651
5/22	78.2	38,371	5/8	90.9	32,655	4/23	94.1	223,972
5/21	76.2	20,490	5/7	92.6	80,701	4/22	99.5	198,631

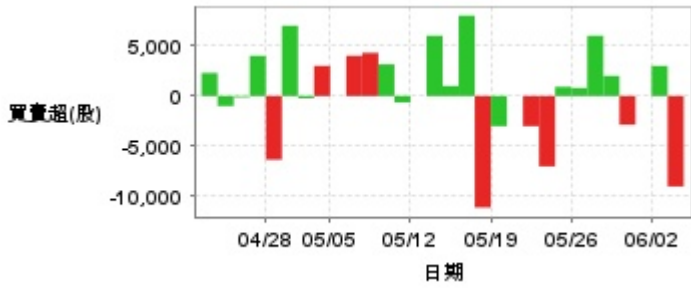
投信買賣超



外資及陸資買賣超

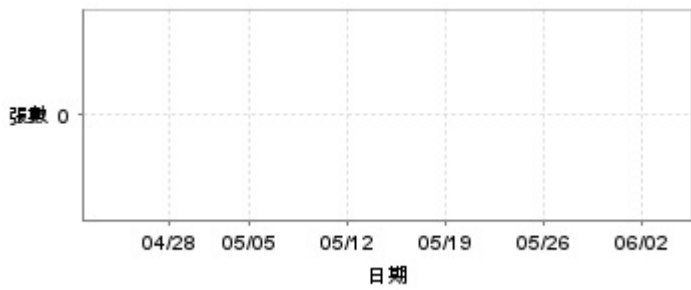


自營商買賣超

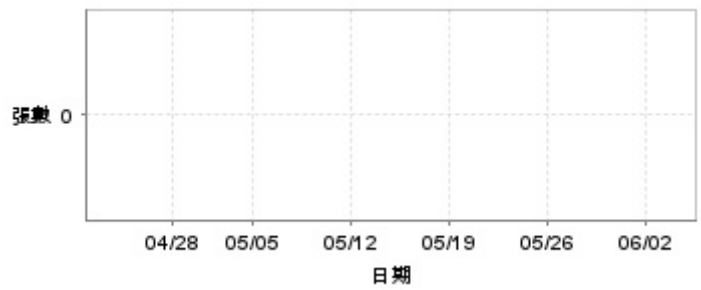


日期	投信買(+)/賣(-)超	自營商買(+)/賣(-)超	外資及陸資買(+)/賣(-)超	日期	投信買(+)/賣(-)超	自營商買(+)/賣(-)超	外資及陸資買(+)/賣(-)超
6/3	0	-9,000	+18,000	5/13	0	+6,000	-21,000
6/2	0	+3,000	-8,000	5/12	0	0	+1,000
6/1	0	0	0	5/11	0	-640	-33,000
5/29	0	-2,854	-8,000	5/8	0	+3,149	-3,800
5/28	0	+2,000	-12,108	5/7	0	+4,293	+4,000
5/27	0	+6,000	0	5/6	0	+4,000	-2,000
5/26	0	+792	-18,795	5/5	0	0	-2,892
5/25	0	+912	-11,000	5/4	0	+3,000	+9,000
5/22	0	-7,000	-15,000	4/30	0	-223	+19,000
5/21	0	-3,000	-3,000	4/29	0	+7,000	-32,000
5/20	0	0	-1,000	4/28	0	-6,340	+6,000
5/19	0	-3,000	-22,000	4/27	0	+4,000	-31,000
5/18	0	-11,100	-13,000	4/24	0	-121	0
5/15	0	+8,000	-1,000	4/23	0	-997	+62,850
5/14	0	+1,000	-7,000	4/22	0	+2,292	-70,000

融資



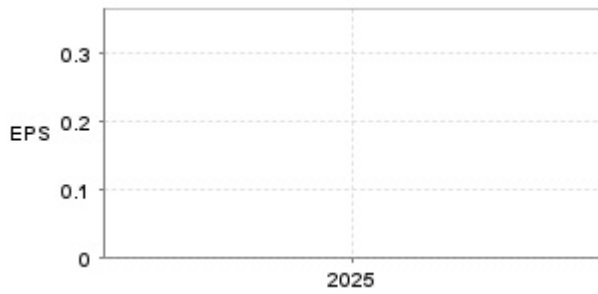
融券



日期	融資張數	融券張數	日期	融資張數	融券張數	日期	融資張數	融券張數
6/3	0	0	5/20	0	0	5/6	0	0
6/2	0	0	5/19	0	0	5/5	0	0
6/1	0	0	5/18	0	0	5/4	0	0
5/29	0	0	5/15	0	0	4/30	0	0
5/28	0	0	5/14	0	0	4/29	0	0
5/27	0	0	5/13	0	0	4/28	0	0
5/26	0	0	5/12	0	0	4/27	0	0
5/25	0	0	5/11	0	0	4/24	0	0
5/22	0	0	5/8	0	0	4/23	0	0
5/21	0	0	5/7	0	0	4/22	0	0

公司財務資訊彙整

每股盈餘



繼續營業單位稅前淨利



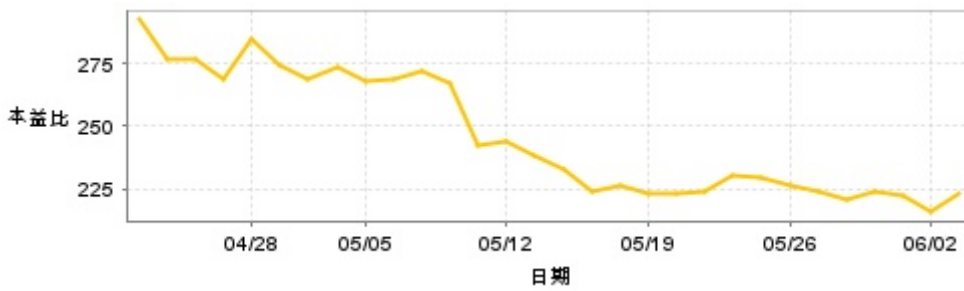
年度	第一季		半年度		前三季		全年度	
	每股盈餘	繼續營業單位稅前淨利(千元)	每股盈餘	繼續營業單位稅前淨利(千元)	每股盈餘	繼續營業單位稅前淨利(千元)	每股盈餘	繼續營業單位稅前淨利(千元)
2026年	-0.27	-8,581	-	-	-	-	-	-
2025年	-	-	-	-	0.21	6,210	0.35	10,693

月營收



月	營收
2026/04	1,276,000
2026/03	9,403,000
2026/02	9,748,000
2026/01	9,302,000
2025/12	19,172,000
2025/11	13,969,000
2025/10	11,462,000
2025/09	18,326,000
2025/08	8,406,000
2025/07	8,207,000
2025/06	15,086,000

本益比



日期	本益比	日期	本益比	日期	本益比
6/3	222.65	5/20	223.24	5/6	269.12
6/2	215.88	5/19	223.24	5/5	267.94
6/1	222.06	5/18	226.47	5/4	273.53
5/29	223.53	5/15	223.53	4/30	269.12
5/28	220.59	5/14	232.94	4/29	274.12
5/27	223.82	5/13	238.24	4/28	285.00
5/26	226.47	5/12	244.12	4/27	269.12
5/25	229.41	5/11	242.35	4/24	276.77
5/22	230.00	5/8	267.35	4/23	276.77
5/21	224.12	5/7	272.35	4/22	292.65

## 重大訊息

(詳細請參考 [MOPS 網站](#))

主旨	發表時間
▶公告本公司第二屆審計委員會委員	2026/05/27 15:32:23
▶公告本公司115年股東常會董事(含獨立董事)全面改選案	2026/05/27 15:15:05
▶公告本公司股東會通過解除新任董事及其代表人競業 行為之限制案	2026/05/27 15:18:35
▶公告本公司董事會選任董事長	2026/05/27 15:25:42
▶公告本公司第二屆薪資報酬委員會委員	2026/05/27 15:29:08

## 配股配息

股利年度	股東會日期	期別	現金股利(元/股)	盈餘配股(元/股)
114	2026/05/27	114	0.00000	0.00000
113	2025/05/27	113	0.00000	0.00000
112	2024/05/31	112	0.00000	0.00000
111	2023/05/24	111	0.00000	0.00000